

AKSJENORGE

STATISTIKK

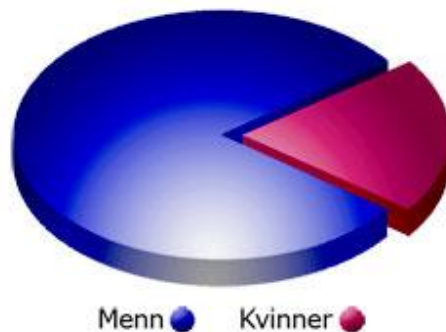
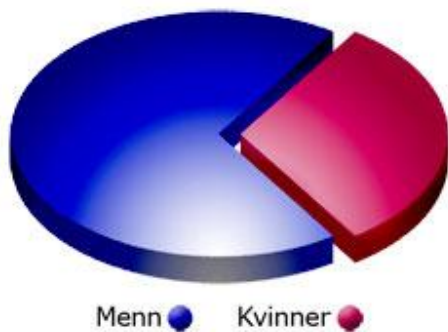
Antall som sparer i aksjer:

<u>Kjønn:</u>	<u>Antall aksjonærer:</u>	<u>Investert verdi (NOK)</u>
Kvinner	114 400	11 432 771 020
Menn	252 676	39 606 249 452
TOTALT	367 076	51 039 020 472

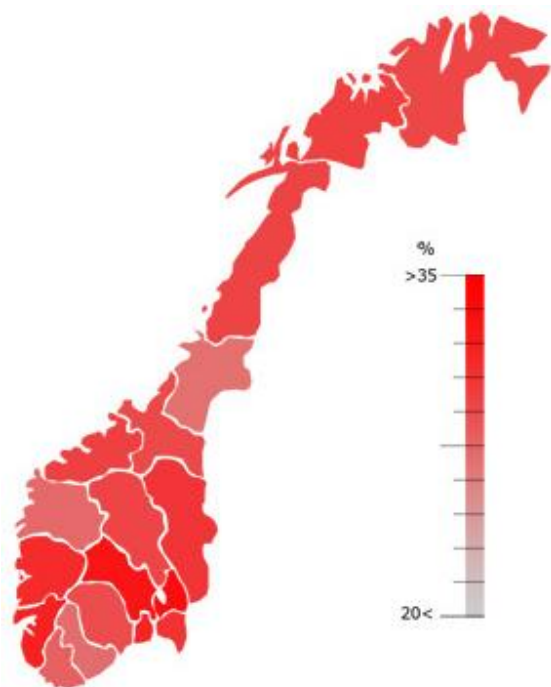
Kjønnsfordeling blant aksjonærene:

Antall: 31,2% kvinner; 68,8% menn

Verdi: 22,4% kvinner; 77,6% menn



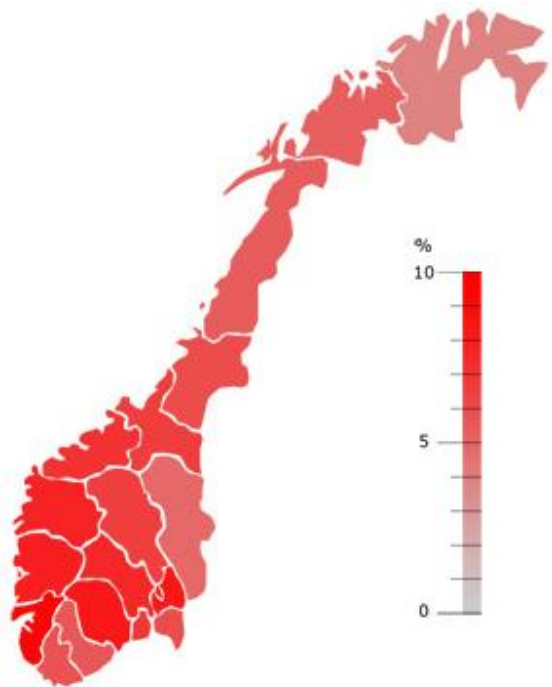
<u>Fylke</u>	<u>Kvinneandel i %:</u>
OSLO	34,7
AKERSHUS	33,1
VESTFOLD	31,2
ØSTFOLD	30,6
BUSKERUD	30,5
HORDALAND	29,9
HEDMARK	29,8
ROGALAND	29,2
TELEMARK	29,2
SØR-TRØNDELAG	28,3
OPPLAND	27,8
NORDLAND	27,2
TROMS	26,9
VEST-AGDER	26,8
AUST-AGDER	26,4
MØRE OG ROMSDAL	26,1
SOGN OG FJORDANE	25,8
FINNMARK	25,8
NORD-TRØNDELAG	24,8



Andel av befolkningen som sparer i aksjer:

Kvinner	4,7%
Menn	10,3%
TOTALT	7,5%

<u>Fylke</u>	<u>Andel i %:</u>
Oslo	8,6
Rogaland	8,5
Akershus	8,2
Telemark	8,0
Hordaland	7,7
Sogn og Fjordane	7,4
Buskerud	6,8
Vestfold	6,6
Sør-Trøndelag	6,5
Oppland	6,3
Møre og Romsdal	5,8
Østfold	5,8
Nord-Trøndelag	5,7
Aust-Agder	5,5
Vest-Agder	5,3
Hedmark	4,9
Nordland	4,9
Troms	4,6
Finnmark	3,6



Gjennomsnittlig antall aksjer i en portefølje:

Kvinner	1,95
Menn	2,57
TOTALT:	2,38

10 favorittselskaper (antall):

<u>Kvinner</u>	<u>Antall</u>
Statoil	30935
Norsk Hydro	14188
DnBNOR	14128
Orkla	13773
Telenor	12284
Yara International	11023
Gjensidige	9173
Storebrand	7189
Norske Skog.	5599
Sparebank1 SR-Bank	4516

<u>Menn</u>	<u>Antall</u>
Statoil	62718
Norsk Hydro	35446
Gjensidige	32543
Telenor	28422
DnBNOR	26868
Orkla	24252
Yara International	23499
Renewable En. Co.	21930
Norske Skog.	16658
Storebrand	14623

<u>TOTALT</u>	<u>Antall</u>
Statoil	93653
Norsk Hydro	49634
Gjensidige	41716
DnBNOR	40996
Telenor	40706
Orkla	38025
Yara International	34522
Renewable En. Co.	26370
Norske Skog.	22257
Storebrand	21812

10 favorittselskaper (verdi):

<u>Kvinner</u>	<u>Verdi (NOK)</u>	<u>Pr/pers</u>
Statoil	2089464514	67544
Orkla	1303757379	94660
DnBNOR	943271982	66766
Sparebank1 SR-Bank	558931202	123767
Telenor	515479920	41964
Yara International	444326788	40309
Norsk Hydro	400024177	28195
Gjensidige	349544429	38106
Ekornes	303899500	370609
Sparebank1 SMN	289922195	90799

<u>Menn</u>	<u>Verdi (NOK)</u>	<u>Pr/pers</u>
Statoil	5654294113	90154
Orkla	2266347826	93450
DnBNOR	1983056092	73807
Norsk Hydro	1833636437	51730
Telenor	1738944444	61183
Gjensidige	1452410845	44631
Yara International	1367437680	58191
Seadrill	1205655725	214491
DNO International	1063565998	102079
Sparebank1 SR-Bank	1002453436	166548

<u>TOTALT</u>	<u>Verdi (NOK)</u>	<u>Pr/pers</u>
Statoil	7743758627	82686
Orkla	3570105205	93888
DnBNOR	2926328074	71381
Telenor	2254424364	55383
Norsk Hydro	2233660614	45003
Yara International	1811764468	52481
Gjensidige	1801955274	43196
Sparebank1 SR-Bank	1561384638	148209
Seadrill	1336637957	204036
DNO International	1180128365	87281

Nynoterte selskaper:

<u>ANTALL</u>	<u>Kvinner</u>	<u>Menn</u>	<u>TOTALT</u>	<u>Andel kvinner</u>
Asia Offshore Drilling Ltd.	2	22	24	8,33 %
Kværner ASA	32	275	307	10,42 %
Höegh LNG Holdings Ltd.	1585	7396	8981	17,65 %
TOTALT	1619	7693	9312	17,39 %

<u>VERDI</u>	<u>Kvinner</u>	<u>Menn</u>	<u>TOTALT</u>	<u>Andel kvinner</u>
Asia Offshore Drilling Ltd.	44820	2381386	2426206	1,85 %
Kværner ASA	971740	20948518	21920258	4,43 %
Höegh LNG Holdings Ltd.	5988298	45548772	51537070	11,62 %
TOTALT	7004858	68878676	75883534	9,23 %