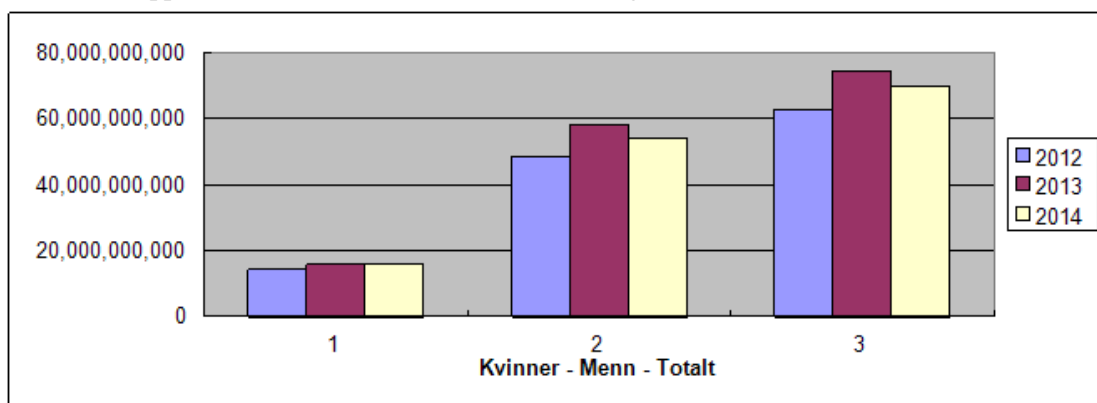


Aksjestatestikk årsskife 14/15

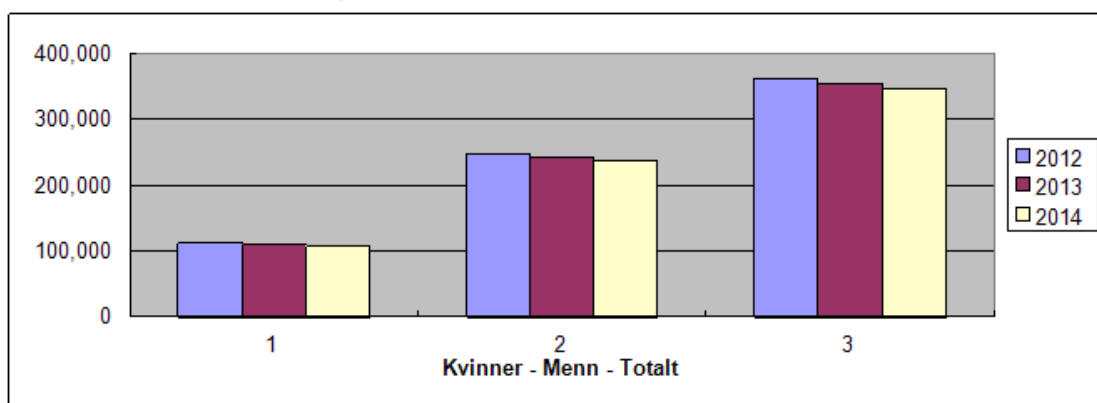
Oversikt:

Verdi:	2012	2013	2014
Kvinner:	14,196,427,472	16,189,340,801	15,810,296,390
Menn:	48,396,337,759	58,234,871,293	53,946,681,470
Totalt:	62,592,765,231	74,424,212,094	69,756,977,860
Antall:			
Kvinner:	113,096	110,700	108,207
Menn:	247,104	242,266	238,180
Totalt:	360,200	352,966	346,387

Verdi totalt, for kvinner og for menn har gått ganske mye ned siden sist årsskifte, nesten tilsvarende opp fra årsskiftet 2012/13. Dette kan vi se i grafen under:



Når det kommer til antall aksjonærer har dette gått ned ganske stabilt for kvinner, menn og totalt de siste to årene. Dette sees i grafen under:



Selskaper:

Top 10 selskaper, antall aksjenærer:

Selskaper 31.12.2014	Antall	Selskaper 31.12.2013	Antall	Selskaper 13.12.2012	Antall
STATOIL ASA	92655	STATOIL ASA	97512	STATOIL ASA	99819

NORSK HYDRO ASA	49030	NORSK HYDRO ASA	51450	NORSK HYDRO ASA ORKLA ASA	51790
TELENOR ASA	40636	ORKLA ASA A-AKSJER	41307	A-AKSJER	44147
DNB ASA ORKLA ASA A-AKSJER	40352	TELENOR ASA	41274	DNB ASA	43792
GJENSIDIGE FORS. ASA	39542	DNB ASA	39674	TELENOR ASA GJENSIDIGE FORS. ASA	42919 41258
YARA INTERNATIONAL	34200	GJENSIDIGE FORS. ASA	36587	YARA INTERNATIONAL	36608
REC SILICON ASA STOREBRAND ASA ORD.	26061	YARA INTERNATIONAL	35384	RENEWABLE ENERGY COR NORSKE SKOGIND. ASA	28206 24251
NORSKE SKOGIND. ASA	22122	ORD.	22273	STOREBRAND ASA ORD.	23300
	20964	NORSKE SKOGIND. ASA	21528		

Litt endringer i passering, men stort sett det samme. DNB er den eneste som har hatt noe oppgang i antall aksjonærer av top 10 selskapene i år, og dette er også det eneste de siste to årene.

Top 10 selskaper, aksjeverdi (tallene er oppført i hele millioner):

Selskaper 2014	Verdi	Selskaper 2013	Verdi	Selskaper 2012	Verdi
STATOIL ASA	418350	STATOIL ASA	468731	STATOIL ASA	458527
TELENOR ASA	227471	TELENOR ASA	219304	TELENOR ASA	183294
DNB ASA	180308	DNB ASA	176725	DNB ASA	123544
YARA INTERNATIONAL	92204	YARA INTERNATIONAL	72689	YARA INTERNATIONAL	80772
NORSK HYDRO ASA GJENSIDIGE FORS. ASA	87808	SEADRILL LIMITED	61561	SEADRILL LIMITED NORSK HYDRO ASA	60646 57270
ORKLA ASA A-AKSJER	61000	GJENSIDIGE FORS. ASA	57850	ORKLA ASA A-AKSJER	49418
SCHIBSTED ASA MARINE HARVEST ASA	52118	NORSK HYDRO ASA	56008	SUBSEA 7 S.A. GJENSIDIGE FORS. ASA	48231 40050
ROYAL CARIBBEAN CRUI	51161	ORKLA ASA A-AKSJER	48216	AKER SOLUTIONS ASA	32551
	42227	SCHIBSTED ASA	43331		
	33621	SUBSEA 7 S.A.	40843		

Ikke veldig store forandringer på rekkefølge i top 10 verdi listen. Seadrill Limited går dramatisk tilbake, de er nede i 19 mrd fra 61 i 2013 og 60 i 2012. Subsea 7 har også falt mye det siste året og

er ca halvert siden 2012. Aker Solution har også stupt mye både i 2013 og 2014. Schibsted øker stadig og er ett av de som går andre veien.

Top 10 selskaper, antall aksjonærer, menn:

STATOIL ASA NO0010096985	55362
NORSK HYDRO ASA NO0005052605	30602
TELENOR ASA NO0010063308	24457
GJENSIDIGE FORS. ASA NO0010582521	23967
DNB ASA NO0010031479	23599
ORKLA ASA A-AKSJER NO0003733800	19903
YARA INTERNATIONAL NO0010208051	18695
REC SILICON ASA NO0010112675	18606
NORSKE SKOGIND. ASA NO0004135633	13770
STOREBRAND ASA ORD. NO0003053605	13422

Top 10 selskaper, aksjeverdi menn:

STATOIL ASA NO0010096985	5555963005
DNB ASA NO0010031479	3018903574
NORSK HYDRO ASA NO0005052605	2718160834
TELENOR ASA NO0010063308	2484118988
GJENSIDIGE FORS. ASA NO0010582521	2434525128
DNO ASA NO0003921009	2398114813
ORKLA ASA A-AKSJER NO0003733800	2042810951
VEIDEKKE ASA NO0005806802	2006705714
MARINE HARVEST ASA NO0003054108	1842460824
YARA INTERNATIONAL NO0010208051	1515079145

Top 10 selskaper, antall aksjonærer, kvinner:

STATOIL ASA NO0010096985	29294
DNB ASA NO0010031479	13161
NORSK HYDRO ASA NO0005052605	13034
ORKLA ASA A-AKSJER NO0003733800	12727
TELENOR ASA NO0010063308	11183
YARA INTERNATIONAL NO0010208051	9916
GJENSIDIGE FORS. ASA NO0010582521	7153
STOREBRAND ASA ORD. NO0003053605	6671
NORSKE SKOGIND. ASA NO0004135633	4719
REC SILICON ASA NO0010112675	4085

Top 10 selskaper, aksjeverdi, kvinner:

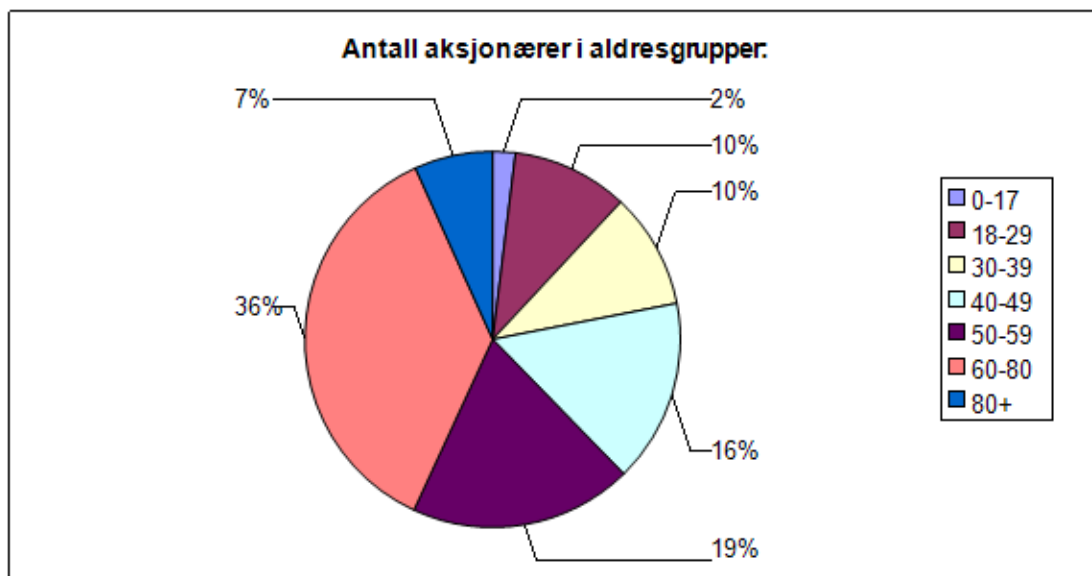
STATOIL ASA NO0010096985	2455223139
DNB ASA NO0010031479	1609295272
ORKLA ASA A-AKSJER NO0003733800	1405003494
TELENOR ASA NO0010063308	807836481

YARA INTERNATIONAL NO0010208051	685953659
SPAREBANK 1 SR-BANK NO0010631567	676124033
NORSK HYDRO ASA NO0005052605	668963089
GJENSIDIGE FORS. ASA NO0010582521	657192162
SPAREBANK 1 SMN EGENKAPIT NO0006390301	444908646
EKORNES ASA NO0003035305	427845990
SCHIBSTED ASA NO0003028904	348535196

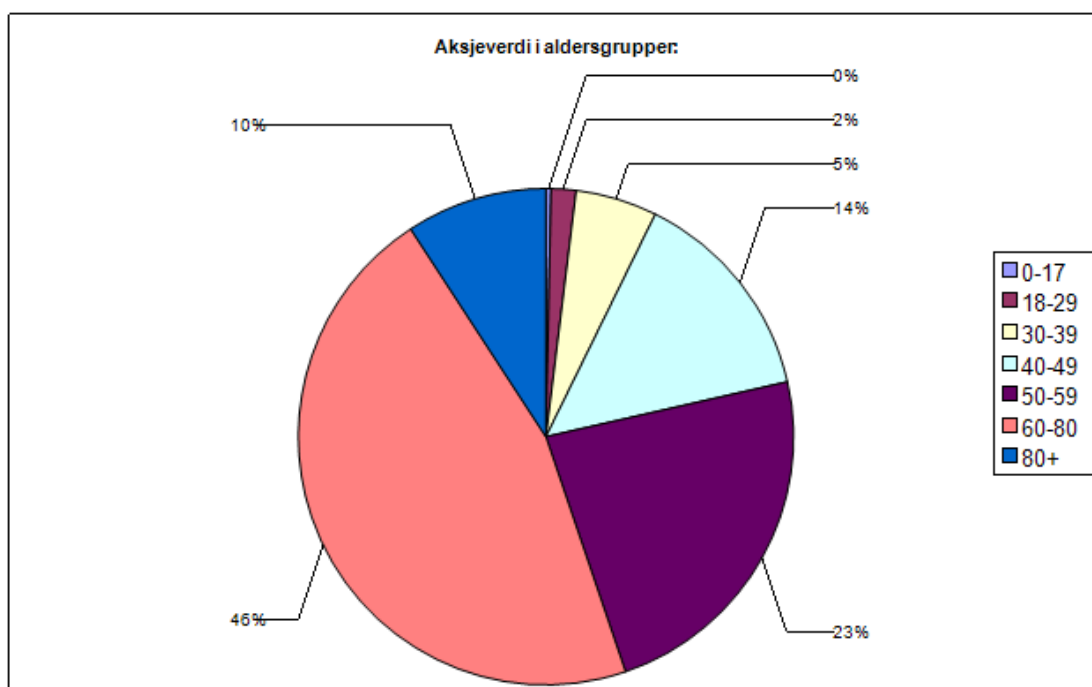
Aksjonærer i aldersgrupper, kjønn og verdi:

Alder:	Total:	Verdi:	Menn:	Verdi m:	Kvinner:	Verdi k:
0-17	16452	228,567,551	9391	119,092,880	7061	109,474,671
18-29	84373	1,126,928,145	65309	741,705,476	19064	385,222,669
30-39	83863	3,711,158,548	67115	2,920,392,860	16748	790,765,688
40-49	132953	9,854,561,809	102609	7,890,970,636	30344	1,963,591,173
50-59	161819	16,239,855,125	119716	13,087,843,174	42103	3,152,011,951
60-80	306415	32,010,358,070	223951	24,857,530,219	82464	7,152,827,851
80+	56913	6,402,433,203	35811	4,270,083,456	21102	2,132,349,747

Prosentandel aksjonærer i hver aldergruppe:



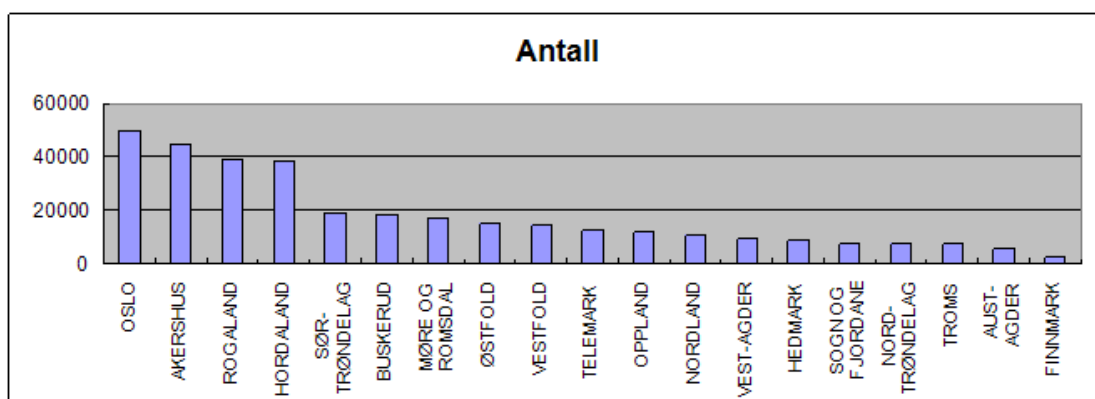
Prosentandel aksjeverdi i aldersgrupper:



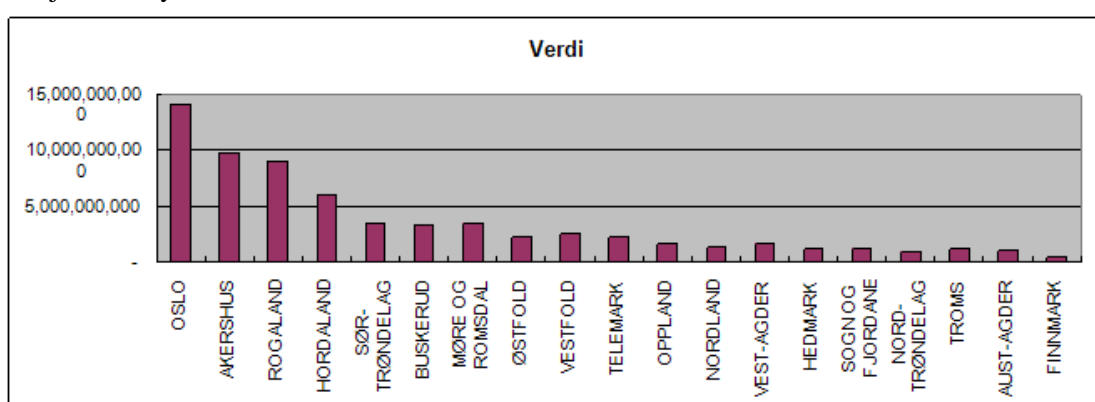
Antall aksjonærer i fylker:

FYLKE	ANTALL	VERDI
OSLO	49,715	14,193,377,044
AKERSHUS	44,590	9,815,133,313
ROGALAND	38,927	9,063,995,343
HORDALAND	38,255	6,082,281,674
SØR-TRØNDELAG	19,168	3,403,912,073
BUSKERUD	18,593	3,291,226,231
MØRE OG ROMSDAL	16,906	3,502,049,928
ØSTFOLD	15,299	2,278,468,308
VESTFOLD	14,858	2,594,447,727
TELEMARK	12,819	2,300,486,307
OPPLAND	11,898	1,679,561,794
NORDLAND	10,887	1,303,879,474
VEST-AGDER	9,447	1,658,758,544
HEDMARK	8,891	1,181,053,812
SOGN OG FJORDANE	7,835	1,205,381,021
NORD-TRØNDELAG	7,757	949,164,836
TROMS	7,413	1,265,377,917
AUST-AGDER	5,694	980,384,024
FINNMARK	2,800	407,450,197

Graf som viser fordeling:



Aksjeverdi i fylker:



Fylker, antall og verdi for 2014, 2013 og 2012:

FYLKE	2014	2014	2013	2013	2012	2012
	ANTALL	VERDI	ANTALL	VERDI	ANTALL	VERDI
OSLO	49,715	14,193,377,044	50,114	14,992,050,694	51,293	12,714,130,766
AKERSHUS	44,590	9,815,133,313	44,661	10,127,350,485	45,446	8,406,489,382
ROGALAND	38,927	9,063,995,343	39,841	10,425,939,363	40,825	8,854,784,046
HORDALAND	38,255	6,082,281,674	38,579	6,639,702,495	39,267	5,424,086,073
MØRE OG ROMSDAL	16,906	3,502,049,928	17,190	3,958,131,368	17,531	3,337,786,420
SØR-TRØNDELAG	19,168	3,403,912,073	19,291	3,502,823,070	19,703	2,960,239,460
BUSKERUD	18,593	3,291,226,231	18,900	3,394,933,505	19,359	2,939,078,372
VESTFOLD	14,858	2,594,447,727	15,077	2,741,050,775	15,502	2,239,187,977
TELEMARK	12,819	2,300,486,307	13,236	2,311,770,069	13,542	2,067,752,427
ØSTFOLD	15,299	2,278,468,308	15,573	2,361,693,715	15,963	1,981,791,582
OPPLAND	11,898	1,679,561,794	12,019	1,755,625,029	12,289	1,520,618,942
VEST-AGDER	9,447	1,658,758,544	9,582	1,953,338,843	9,739	1,543,114,885
NORDLAND	10,887	1,303,879,474	12,450	1,439,753,182	12,547	1,151,254,431
TROMS	7,413	1,265,377,917	8,177	1,348,346,902	8,196	1,049,732,709
SOGN OG FJORDANE	7,835	1,205,381,021	8,082	1,270,870,230	8,263	1,013,455,456
HEDMARK	8,891	1,181,053,812	9,064	1,245,704,887	9,286	1,055,533,190

AUST-AGDER	5,694	980,384,024	5,819	1,026,745,894	5,945	904,122,752
NORD-TRØNDELAG	7,757	949,164,836	7,923	1,021,426,620	8,181	898,123,303
FINNMARK	2,800	407,450,197	2,842	430,374,320	2,834	329,292,821

Det ble mye tall i denne, men vi ser at Akershus tar igjen Rogaland i verdi i 2014.

Kommuner:

Top 10 kommuner etter antall aksjonærer:

Kommune:	Antall:	Verdi:	Verdi/antall:
OSLO	53047	14599351964	275215.4
BERGEN	22131	3901473497	176290.0
STAVANGER	17257	4183948820	242449.4
BÆRUM	14985	4193686743	279859.0
TRONDHEIM	13399	2661979713	198670.0
ASKER	6631	1422442215	214514.0
SANDNES	5912	1088465128	184111.2
KRISTIANSAND	5348	907691560	169725.4
FREDRIKSTAD	4208	624859775	148493.3
TROMSØ	4126	723645246	175386.6

Top 10 kommuner etter aksjeverdi:

Kommune:	Antall:	Verdi:	Verdi/antall:
OSLO	53047	14599351964	275215.4
BÆRUM	14985	4193686743	279859.0
STAVANGER	17257	4183948820	242449.4
BERGEN	22131	3901473497	176290.0
TRONDHEIM	13399	2661979713	198670.0
ASKER	6631	1422442215	214514.0
SANDNES	5912	1088465128	184111.2
ÅLESUND	3644	1033175412	283527.8
KRISTIANSAND	5348	907691560	169725.4
TROMSØ	4126	723645246	175386.6

Top 10 kommuner etter verdi per. aksjonær:

Kommune:	Antall:	Verdi:	Verdi/antall:
VINJE	260	195976808	753757.0
RØMSKOG	56	32698117	583894.9
TORSKEN	38	13329609	350779.2
EVJE OG HORNNES	158	54942990	347740.4
JØLSTER	199	66458236	333961.0
TOKKE	145	41244535	284445.1
ÅLESUND	3644	1033175412	283527.8
BÆRUM	14985	4193686743	279859.0

OSLO	53047	14599351964	275215.4
KLEPP	1164	317701279	272939.2

Top 10 kommuner etter antall aksjonærer, menn:

Kommune:	Antall:	Verdi:	Verdi/antall:
OSLO	35022	10806584981	308565.6
BERGEN	15100	3052928073	202180.7
STAVANGER	11172	2958848040	264845.0
BÆRUM	9494	3076101699	324004.8
TRONDHEIM	9342	2096044815	224367.9
ASKER	4468	1112557242	249005.6
SANDNES	4030	825142018	204749.9
KRISTIANSAND	3781	693496948	183416.3
TROMSØ	2924	556474886	190312.9
FREDRIKSTAD	2924	496611305	169839.7

Top 10 kommuner etter aksjeverdi, menn:

Kommune:	Antall:	Verdi:	Verdi/antall:
OSLO	35022	10806584981	308565.6
BÆRUM	9494	3076101699	324004.8
BERGEN	15100	3052928073	202180.7
STAVANGER	11172	2958848040	264845.0
TRONDHEIM	9342	2096044815	224367.9
ASKER	4468	1112557242	249005.6
SANDNES	4030	825142018	204749.9
KRISTIANSAND	3781	693496948	183416.3
ÅLESUND	2522	689372390	273343.5
TROMSØ	2924	556474886	190312.9

Top 10 kommuner etter aksjeverdi per aksjonær, menn:

Kommune:	Antall:	Verdi:	Verdi/antall:
VINJE	187	189771496	1014820.8
RØMSKOG	35	30945209	884148.8
EVJE OG HORNNES	113	49551528	438509.1
TORSKEN	32	12726006	397687.7
JØLSTER	159	62839266	395215.5
TOKKE	111	38142242	343623.8
KLEPP	838	272729372	325452.7
BÆRUM	9494	3076101699	324004.8
SANDØY	59	19068764	323199.4
OSLO	35022	10806584981	308565.6

Top 10 kommuner etter antall aksjonærer, kvinner:

Kommune:	Antall:	Verdi:	Verdi/antall:
-----------------	----------------	---------------	----------------------

OSLO	17911	3762395784	210060.6
BERGEN	7010	834397915	119029.7
STAVANGER	6057	1200023905	198121.8
BÆRUM	5470	1096877538	200526.1
TRONDHEIM	4047	564303199	139437.4
ASKER	2158	309720823	143522.2
SANDNES	1873	262169258	139972.9
KRISTIANSAND	1564	213984695	136818.9
FREDRIKSTAD	1281	128163997	100050.0
DRAMMEN	1224	132621929	108351.2

Top 10 kommuner etter aksjeverdi, kvinner:

Kommune:	Antall:	Verdi:	Verdi/antall:
OSLO	17911	3762395784	210060.6
STAVANGER	6057	1200023905	198121.8
BÆRUM	5470	1096877538	200526.1
BERGEN	7010	834397915	119029.7
TRONDHEIM	4047	564303199	139437.4
ÅLESUND	1122	343803022	306419.8
ASKER	2158	309720823	143522.2
SANDNES	1873	262169258	139972.9
KRISTIANSAND	1564	213984695	136818.9
SKIEN	1104	183135064	165883.2

Top 10 kommuner etter aksjeverdi per aksjonær, kvinner:

Kommune:	Antall:	Verdi:	Verdi/antall:
ÅLESUND	1122	343803022	306419.8
BÅTSFJORD	18	5077860	282103.3
FJALER	27	6994929	259071.4
FARSUND	130	33542357	258018.1
FINNØY	69	17138280	248380.9
STORDAL	22	5021564	228252.9
SYKKYLVEN	526	119675713	227520.4
STOR-ELVDAL	26	5567920	214150.8
OSLO	17911	3762395784	210060.6
SOLA	741	150644020	203298.3

Utvalg byer:

Oslo, Bergen, Stavanger og Trondheim med antall aksjonærer, aksjeverdi og aksjeverdi per aksjonær fra 2012, 2013 og 2014.

Totalt:

År	By:	Antall:	Verdi:	Verdi/Antall:
2014	OSLO	53047	14,599,351,964	275215.4

2013	OSLO	53526	15,182,045,665	283639
2012	OSLO	54543	12,872,262,393	236002.1
2014	BERGEN	22131	3,901,473,497	176290
2013	BERGEN	22327	4,263,661,086	190964
2012	BERGEN	22715	3,532,715,788	155523.5
2014	STAVANGER	17257	4,183,948,820	242449.4
2013	STAVANGER	17884	4,897,120,023	273827
2012	STAVANGER	18522	4,293,125,238	231785.2
2014	TRONDHEIM	13399	2,661,979,713	198670
2013	TRONDHEIM	13615	2,741,227,664	201339
2012	TRONDHEIM	14003	2,344,318,961	167415.5

Vi kan se herfra at Stavanger er den eneste byen som har gått ned siden 2012, alle har gått ned siden 2013.

Menn:

År	By:	Antall:	Verdi:	Verdi/Antall:
2014	OSLO	35,022	10,806,584,981	308,566
2013	OSLO	35,177	11,340,873,561	322,395
2012	OSLO	35,723	9,482,981,605	265,459
2014	BERGEN	15,100	3,052,928,073	202,181
2013	BERGEN	15,237	3,387,901,295	222,347
2012	BERGEN	15,396	2,768,124,809	179,795
2014	STAVANGER	11,172	2,958,848,040	264,845
2013	STAVANGER	11,562	3,542,197,471	306,365
2012	STAVANGER	11,956	3,075,615,580	257,245
2014	TRONDHEIM	9,342	2,096,044,815	224,368
2013	TRONDHEIM	9,472	2,164,427,808	228,508
2012	TRONDHEIM	9,662	1,825,720,067	188,959

Kvinner:

År	By:	Antall:	Verdi:	Verdi/Antall:
2014	OSLO	17,911	3,762,395,784	210,061
2013	OSLO	18,238	3,810,382,907	208,925
2012	OSLO	18,709	3,360,103,048	179,598
2014	BERGEN	7,010	834,397,915	119,030
2013	BERGEN	7,066	860,888,130	121,835
2012	BERGEN	7,292	750,024,777	34,502
2014	STAVANGER	6,057	1,200,023,905	198,122
2013	STAVANGER	6,291	1,328,473,656	211,171
2012	STAVANGER	6,532	1,194,567,921	14,687
2014	TRONDHEIM	4,047	564,303,199	139,437
2013	TRONDHEIM	4,130	575,633,772	139,379
2012	TRONDHEIM	4,327	517,483,856	97,080

Endreing i selskaper:

Top 10 selskaper som har mistet aksjonærer siden årsskifte 2013/14:

Navn:	2014	2014	2013	2013	Endring
	Antall	Verdi	Antall	Verdi	
HURTIGRUTEN ASA	1	2,920,801,183	10439	1,458,299,296	-10438
STATOIL ASA	92655	418,350,499,913	97512	468,731,124,141	-4857
YARA INTERNATIONAL	31886	92,204,831,295	35384	72,688,737,510	-3498
NORSK HYDRO ASA	49030	87,808,286,833	51450	56,007,783,331	-2420
GJENSIDIGE FORS. ASA	34200	61,000,000,000	36587	57,850,000,000	-2387
ROYAL CARIBBEAN CRUI	3267	33,621,906,840	5047	20,679,944,212	-1780
ORKLA ASA A-AKSJER	39542	52,118,319,115	41307	48,215,813,500	-1765
SUBSEA 7 S.A.	5539	25,427,388,979	6976	40,843,252,169	-1437
NORWEGIAN AIR SHUTTL	7257	9,711,782,792	8443	6,617,514,560	-1186
REC SOLAR ASA	5894	4,080,000,000	7070	3,360,000,000	-1176

Endreingen i fete indikerer med minus (-) mange ferre antall aksjonærer som er i selskapet.

Top 10 selskaper etter hvem som har fått flest nye aksjonærer siden årskiftet 2013/14:

Navn:	2014	2014	2013	2013	Endring
	Antall	Verdi	Antall	Verdi	
DET NORSKE OLJESELSK	7694	8,078,403,662	5763	9,385,181,112	1931
BW LPG LIMITED	2922	7,141,672,242	1091	7,869,961,118	1831
DNO ASA	15039	16,352,002,495	13449	24,763,357,971	1590
GOLDEN OCEAN GROUP	9428	2,120,269,763	8041	6,503,186,514	1387
NORWEGIAN ENERGY COM	5439	56,757,843	4199	71,218,819	1240
PROTECTOR FORSIKRING	3539	3,325,606,353	2528	1,654,187,616	1011
LERØY SEAFOOD GROUP	2748	14,899,621,464	1810	9,660,194,136	938
Frontline Ltd	6116	1,034,727,673	5211	1,017,964,784	905
OPERA SOFTWARE ASA	4525	13,604,153,235	3638	10,973,308,844	887
BIOTEC PHARMACON ASA	2292	772,133,702	1421	401,810,365	871

Her indikerer endreing hvor mange nye aksjonærer det er siden sist årsskifte.

Top 10 selskaper som har minsket i aksjeverdi siden årsskifte 2013/14:

Navn:	2014	2014	2013	2013	Endring
	Antall	Verdi	Antall	Verdi	
STATOIL ASA	92655	418,350,499,913	97512	468,731,124,141	-50,380,624,228
SEADRILL LIMITED	5772	18,991,625,780	6439	61,560,932,103	-42,569,306,323
AKER SOLUTIONS ASA	12534	11,303,444,363	13100	29,701,600,000	-18,398,155,637
SUBSEA 7 S.A.	5539	25,427,388,979	6976	40,843,252,169	-15,415,863,190
FRED OLSEN ENERGY	3574	4,545,211,706	3220	16,466,805,140	-11,921,593,434
DNO ASA	15039	16,352,002,495	13449	24,763,357,971	-8,411,355,476
PETROLEUM GEO-SERV.	5337	9,221,651,873	5586	15,561,809,786	-6,340,157,913

PROSAFE SE	4345	5,427,380,357	4399	11,043,539,161	-5,616,158,804
ODFJELL DRILLING LTD	1436	2,660,000,000	1587	7,260,000,000	-4,600,000,000
GOLDEN OCEAN GROUP	9428	2,120,269,763	8041	6,503,186,514	-4,382,916,751

Minus indeikerer at selsakpene har gått ned i total aksjeverdi.

Top 10 selskaper som har økt i aksjeverdi siden 2013/14:

Navn:	2014 Antall	2014 Verdi	2013 Antall	2013 Verdi	Endring
NORSK HYDRO ASA	49030	87,808,286,833	51450	56,007,783,331	31,800,503,502
YARA INTERNATIONAL	31886	92,204,831,295	35384	72,688,737,510	19,516,093,785
ROYAL CARIBBEAN CRUI	3267	33,621,906,840	5047	20,679,944,212	12,941,962,628
MARINE HARVEST ASA	17125	42,227,871,401	16487	30,306,397,436	11,921,473,965
TELENOR ASA	40636	227,470,891,545	41274	219,303,869,586	8,167,021,959
SCHIBSTED ASA	4406	51,161,312,425	4709	43,331,050,338	7,830,262,087
SALMAR ASA	3403	14,445,749,873	2838	8,384,199,926	6,061,549,947
LERØY SEAFOOD GROUP	2748	14,899,621,464	1810	9,660,194,136	5,239,427,328
ORKLA ASA A-AKSJER	39542	52,118,319,115	41307	48,215,813,500	3,902,505,615
DNB ASA	40352	180,308,033,913	39674	176,724,676,419	3,583,357,494