



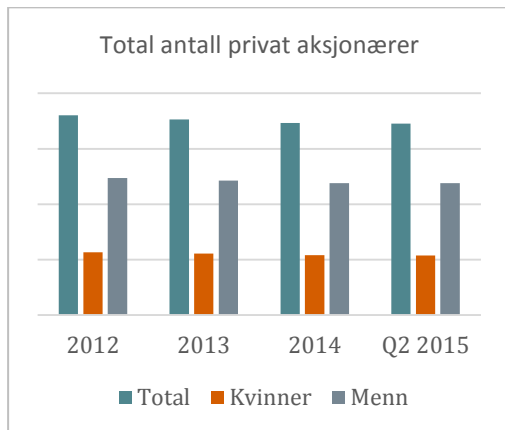
Andre kvartal 2015

Statistikk private aksjonærer

AksjeNorge utarbeider statistikk over private aksjonærer årlig og kvartalsvis på bakgrunn av tall fra Verdipapirsentralen (VPS). I andre kvartal 2015 er det til sammen 345 336 personer som eier aksjer i Norge til en samlet verdi på 74 423 105 993 NOK.

Oversikt over antall aksjonærer andre kvartal 2015

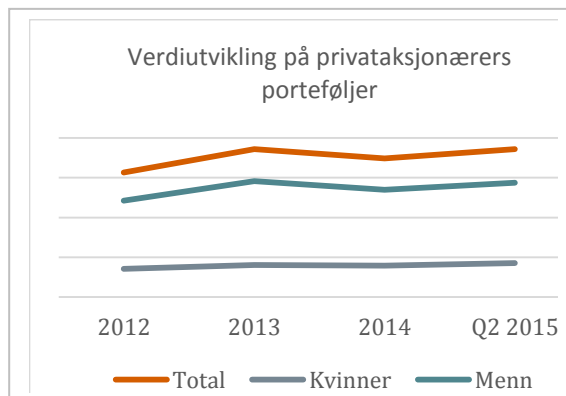
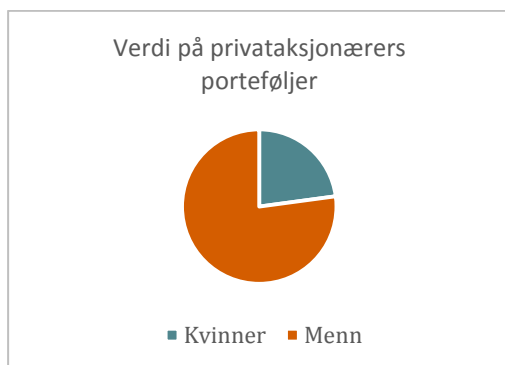
Antall	Total	Kvinner	Menn
2012	360 200	113 096	247 104
2013	352 996	110 700	242 266
2014	346 387	108 207	238 180
Q2 2015	345 336	107 630	237 766



Det er en nedgang i antall aksjonærer i 2. kvartal 2015, både i forhold til forrige kvartal i år, og 2. kvartal 2014. Endringen kan sees i sammenheng med at antall selskaper som er delistet på Oslo Børs i perioden er større enn de som har kommet til som nyanoteringer, og at flere aksjonærer har falt i fra som naturlig følge. Gjennomsnittsporteføljen følger generell markedsutvikling og er relativt uendret fra forrige kvartal i år, på rundt 215 000 per person. Sammenligner vi med utgangen av 2014 er den opp fra 201 000, mens den i andre kvartal 2014 lå noe over på 218 000.

Oversikt over aksjeverdi blant aksjonærer andre kvartal 2015 (MNOK)

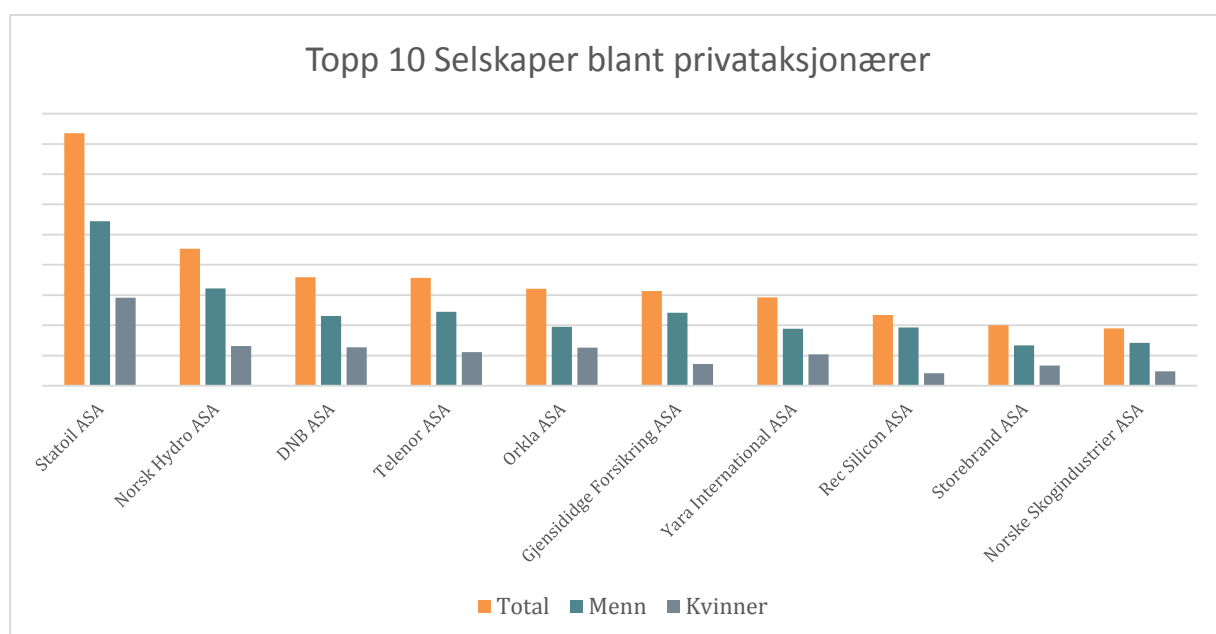
Verdi	Total	Kvinner	Menn
2012	62 593	14 196	48 396
2013	74 424	16 189	58 235
2014	69 757	15 810	53 947
Q2 2015	74 423	17 019	57 404



Største selskaper andre kvartal 2015

Oversikt over de selskapene med flest private aksjonærer i Norge

Selskap	Total	Menn	Kvinner	Endring fra Q1 2015
Statoil ASA	83 571	54 454	29 117	- 982
Norsk Hydro ASA	45 360	32 159	13 201	+ 1198
DNB ASA	35 915	23 141	12 774	+ 133
Telenor ASA	35 688	24 519	11 169	- 375
Orkla ASA	32 116	19 505	12 611	- 452
Gjensidige Forsikring ASA	31 402	24 141	7 261	+ 346
Yara International ASA	29 266	18 899	10 367	+ 1353
Rec Silicon ASA	23 470	19 298	4 172	+ 768
Storebrand ASA	20 059	13 371	6 688	- 238
Norske Skogindustrier ASA	19 006	14 239	4 767	- 38



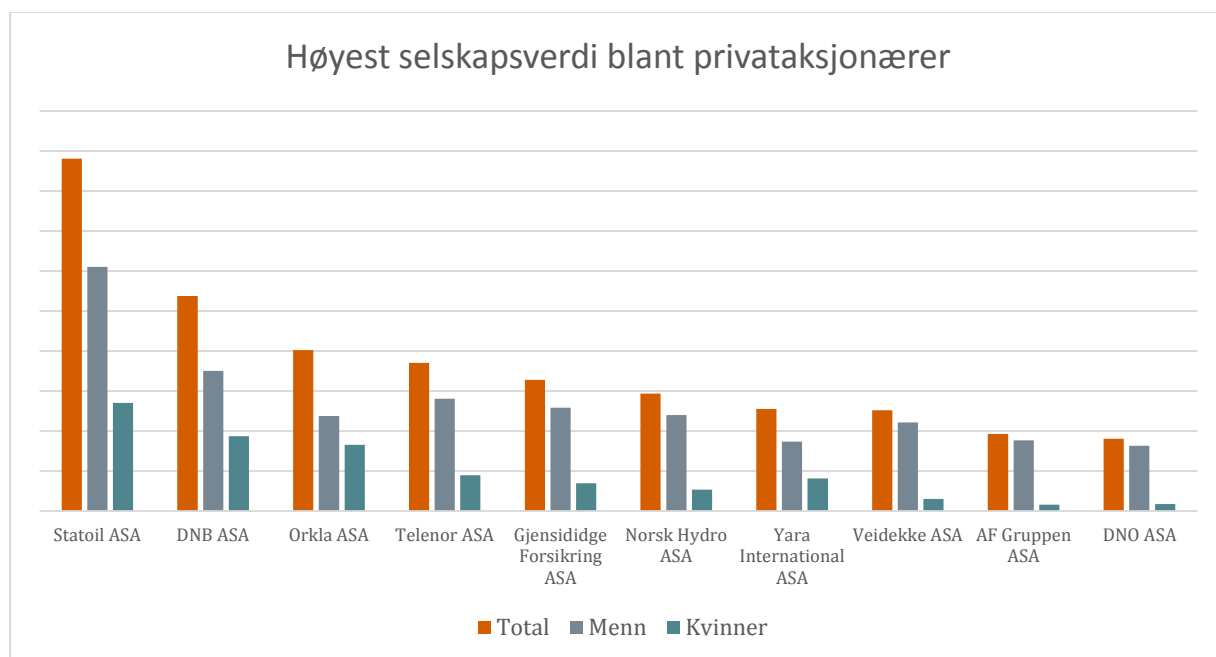
Målt i antall aksjonærer er selskapenes rekkefølge i topp 10 listen uendret. Samtidig opplever Norsk Hydro, Yara International og REC Silicon en økning i aksjonærbasen, mens Statoil opplever en tilbakegang.

Marine Harvest og Sparebank 1 SR-Bank har falt av topp 10 listen blant de selskapene med høyest verdi blant private investorer. De har blitt erstattet av AF Gruppen og DNO.

Oversikt over de selskapene med høyest verdi blant private aksjonærer i Norge (MNOK)

Selskap	Total	Menn	Kvinner
Statoil ASA	8 805	6 105	2 700
DNB ASA	5 374	3 501	1 873
Orkla ASA	4 026	2 374	1 652
Telenor ASA	3 704	2 808	897

Gjensidige Forsikring ASA	3 282	2 587	696
Norsk Hydro ASA	2 936	2 402	533
Yara International ASA	2 550	1 732	818
Veidekke ASA	2 517	2 218	300
AF Gruppen ASA	1 928	1 769	159
DNO ASA	1 804	1 628	176

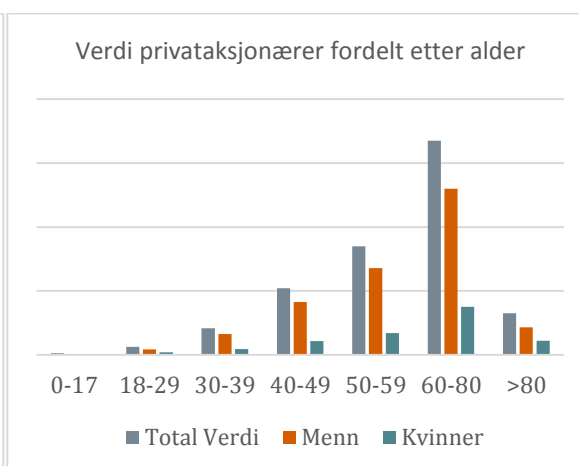
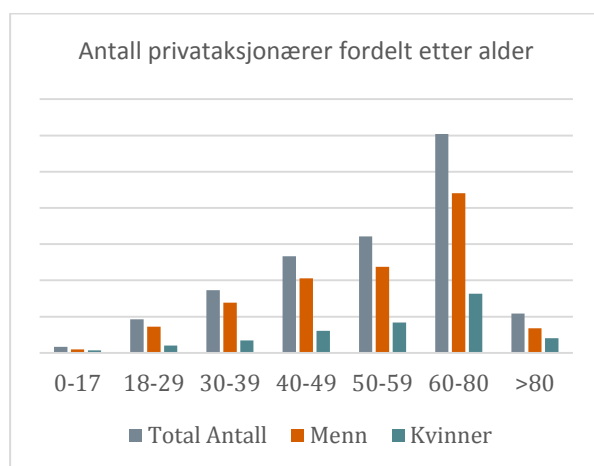


Endring i gjennomsnittsbeholdning per selskap

	<i>antall</i>	<i>Verdi (MNOK)</i>	<i>Snittport. Q2 2015</i>	<i>antall</i>	<i>Verdi (MNOK)</i>	<i>Snittport. Q1 2015</i>	<i>Endring</i>
Statoil ASA	83 571	8 805	105361	84553	9 125	107 919	-2 558
Norsk Hydro ASA	45 360	2 936	64 720	44162	3 431	77 698	-12 979
DNB ASA	35 915	5 374	149 637	35782	5 388	150 583	-945
Telenor ASA	35 688	3 704	103 797	36063	3 534	98 005	5 792
Orkla ASA	32 116	4 026	125 354	32568	4 065	124 804	550
Gjensidige Forsikring ASA	31 402	3 282	104 520	31056	3 535	113 819	-9 299
Yara International ASA	29 266	2 550	87 127	27913	2 563	91 819	-4 692
Veidekke ASA	5 630	2 517	447 136	5777	2 831	490 014	-42 878
AF Gruppen ASA	1 624	1 928	1 187 444	1605	1 826	1 137 816	49 627
DNO ASA	13 455	1 804	134 074	13598	1 787	131 382	2 691

Antall og verdi private aksjonærer andre kvartal 2015

Alder	Antall	Menn	Kvinner	Verdi (MNOK)	Menn(MNOK)	Kvinner (MNOK)
0-17	8 385	4 822	3 563	248	129	119
18-29	46 242	36 149	10 093	1 275	850	425
30-39	86 532	69 181	17 351	4 154	3 265	890
40-49	133 229	102 802	30 427	10 409	8 261	2 147
50-59	160 674	118 809	41 865	17 001	13 579	3 422
60-80	301 844	220 343	81 501	33 526	26 003	7 524
>80	54 301	34 168	20 133	6 536	4 327	2 209



Til sammenligning første kvartal 2015

Alder	Antall	Menn	Kvinner	Verdi (MNOK)	Menn (MNOK)	Kvinner (MNOK)
0-17	8 120	4 695	3 425	252	133	119
18-29	45 045	35 230	9 815	1 260	835	425
30-39	84 789	67 946	16 843	4 029	3 141	888
40-49	132 343	102 291	30 052	10 396	8 256	2 140
50-59	159 650	118 111	41 539	17 023	13 590	3 433
60-80	301 376	220 155	81 221	33 723	26 052	7 671
>80	55 358	34 818	20 540	6 759	4 453	2 306

Størrelsen på aksjeholdningen øker blant alle aldersgrupper

Det er en økning i aksjonærer i alle aldersgrupper under 80 år i andre kvartal 2015, dette til tross for at det totale antallet private aksjonærer i Norge har gått ned. Grunnen til dette er at de som eier aksjer i de ulike aldersgruppene eier et større *antall* aksjer per person. Dette er positivt, da man reduserer sin risiko i aksjemarkedet ved å eie flere aksjer i ulike selskaper og gjerne ulike bransjer.

Verdimessig har porteføljene til menn i alderen 0-39 økt, hvor aldersgruppen 30-39 har hatt størst økning. Blant kvinner har porteføljene i aldersgruppen 18-49 økt.

Aksjonærer etter kommune og fylke andre kvartal 2015

Privataksjonærer pr fylke	Q215	Q215	Q214	Q214	Endring	Endring
	Antall	Verdi (MNOK)	Antall	Verdi (MNOK)	Antall	Verdi (MNOK)
OSLO	49 650	15 488	49 287	14 916	363	572
AKERSHUS	44 463	11 018	44 155	10 363	308	655
ROGALAND	38 805	9 174	39 073	10 788	-268	-1 615
HORDALAND	37 740	6 268	38 095	6 995	-355	-727
SØR-TRØNDELAG	19 157	3 685	19 075	3 590	82	96
BUSKERUD	18 423	3 547	18 671	3 488	-248	59
MØRE OG ROMSDAL	17 028	3 515	16 881	3 913	147	-398
VESTFOLD	14 792	2 797	14 886	2 831	-94	-33
ØSTFOLD	15 280	2 521	15 326	2 447	-46	75
TELEMARK	12 685	2 501	12 866	2 470	-181	31
OPPLAND	11 910	1 882	11 849	1 747	61	135
VEST-AGDER	9 472	1 784	9 393	1 816	79	-32
TROMS	7 635	1 369	8 033	1 353	-398	17
NORDLAND	10 861	1 364	12 365	1 474	-1 504	-110
HEDMARK	8 797	1 276	8 927	1 255	-130	21
SOGN OG FJORDANE	7 850	1 226	7 998	1 321	-148	-95
AUST-AGDER	5 640	1 014	5 693	1 043	-53	-30
NORD-TRØNDELAG	7 720	1 004	7 779	1 041	-59	-36
FINNMARK	2 849	412	2 852	468	-3	-56

Ti største kommuner total antall aksjonærer

Kommune	Antall	Verdi (MNOK)	Snittverdi (hele NOK)
OSLO	49 650	15 488	311 944
BERGEN	20 400	3 980	195 092
BÆRUM	14 292	4 728	330 843
STAVANGER	13 839	3 765	272 069
TRONDHEIM	12 099	2 828	233 713
ASKER	6 188	1 619	261 624
SANDNES	5 542	1 270	229 231
KRISTIANSAND	4 937	976	197 579
FREDRIKSTAD	4 017	690	171 674
KARMØY	3 888	683	175 649

Ti største kommuner total verdi

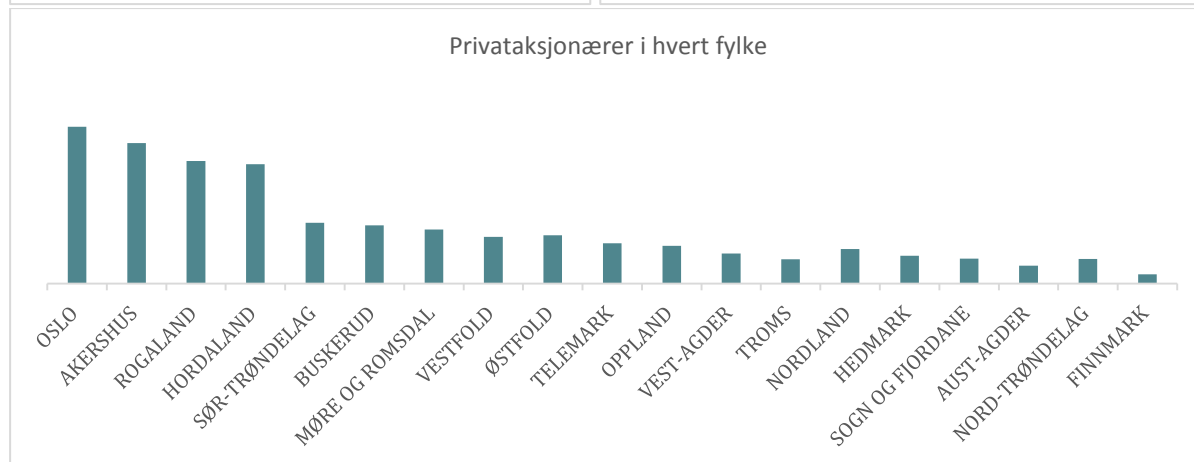
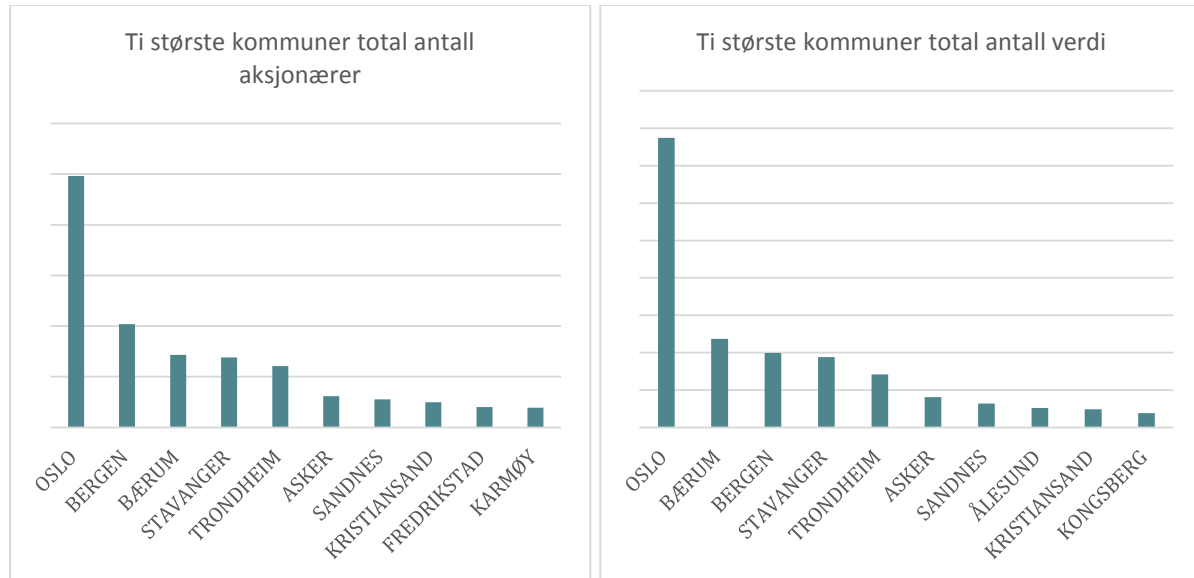
Kommune	Antall	Verdi (MNOK)	Snittverdi (hele NOK)
OSLO	49 650	15 488	311 944
BÆRUM	14 292	4 728	330 843
BERGEN	20 400	3 980	195 092
STAVANGER	13 839	3 765	272 069
TRONDHEIM	12 099	2 828	233 713
ASKER	6 188	1 619	261 624
SANDNES	5 542	1 270	229 231
ÅLESUND	3 218	1 041	323 524

KRISTIANSAND
KONGSBERG

4 937
3 247

976
763

197 579
234 987



Utvikling i olje og energi påvirker aksjonærene i Rogaland og Stavanger

Fylkesmessig har både Oslo og Akershus hatt en økning i antall private aksjonærer og verdi på porteføljen når man sammenligner med andre kvartal 2014. Sør-Trøndelag har også steget i oversikten og overtatt plassen til Møre og er nå blant topp fem når det gjelder både verdi og antall aksjonærer.

Rogaland derimot har hatt en nedgang i både antall og verdi og falt tilbake fra en andre plass til en tredjeplass i fylkesoversikten fra fjor. Private aksjonærer investerer oftere i selskaper med en eller annen form for lokal tilhørighet. I sammenheng med at de i disse områdene har en industri drevet av olje og energi, kan fallet dermed skyldes at aksjebeholdningene deres i større grad er tilknyttet oljesektoren, som har falt tilbake i samme periode. Den lokale banken SR-Bank har også forsvunnet fra toppen av de mest verdssatte aksjene blant privatpersoner og kan ha påvirket utviklingen.

Lokal forankring kan også være bakgrunn for utviklingen i Hordaland. Marine Harvest (som har hovedkontor i Bergen) har blitt mindre gjeldende for private aksjonærer i samme periode, på samme måte som delisting av Hurtigruten kan ha ført til færre aksjonærer i Nordland etter at de har forsvunnet fra Oslo Børs siden samme periode i fjor.

Når vi ser på kommunene har det også vært endringer siden samme tid i fjor. I antall har aksjonærer Bærum overtatt Stavanger sin tredjeplass. Tromsø har falt ut av topp ti oversiktene, og Karmøy har kommet til. Verdimessig har Stavanger falt fra en andre til en fjerdepllass. Kongsberg har erstattet Karmøy som nummer ti på listen.