



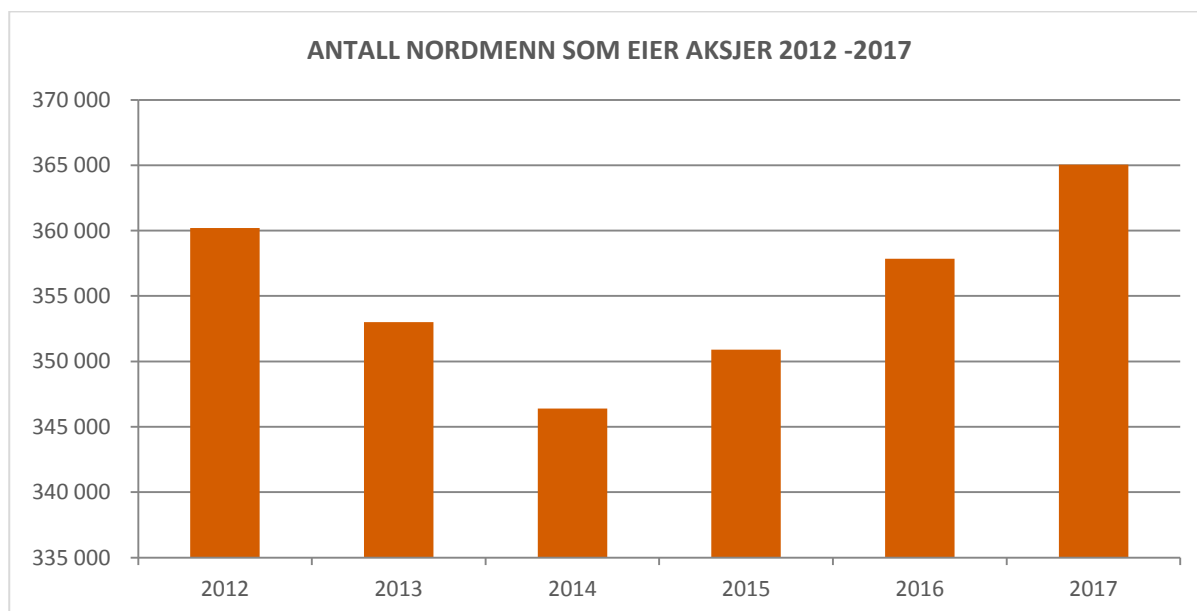
ÅRET 2017
STATISTIKK NORDMENN OG AKSJER

Nordmenn eier aksjer for mer enn 100 milliarder kroner på Oslo Børs. Vi har aldri eid større verdier. Ved utgangen av 2017 eide dessuten flere enn 365 000 nordmenn aksjer på Oslo Børs. Ikke siden 2011 har flere privatpersoner eid aksjer på Børsen. AksjeNorge utarbeider statistikk over privat eierskap årlig og kvartalsvis på bakgrunn av tall fra Verdipapirsentralen (VPS). Rapporten oppsummerer nordmenns porteføljer på Oslo Børs 31. desember 2017.

ANTALL & VERDI VED UTGANGEN AV 2017

ANTALL NORDMENN SOM EIER AKSJER

Antall	Total	Kvinner	Menn
2014	346 387	108 207	238 180
2015	350 906	108 710	242 196
2016	357 853	109 851	248 002
2017	365 037	110 345	254 692

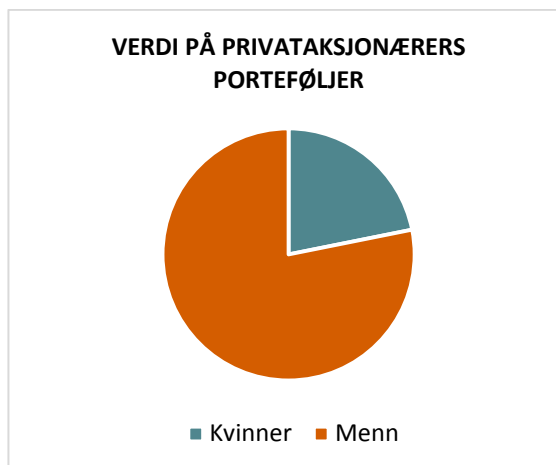
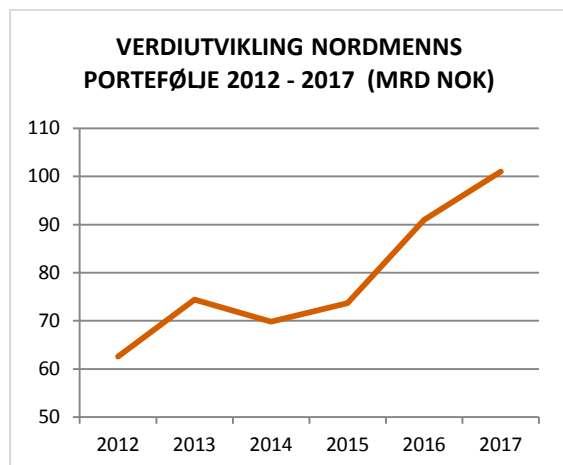


Antall personer som eier aksjer har fortsatt å øke gjennom 2017. 7000 nye aksjonærer har kommet til gjennom året. Ikke siden 2011 har flere eid aksjer på Oslo Børs. Flere menn enn kvinner velger å investere i enkeltaksjer også i år, selv om veksten prosentvis er lik.

NORDMENNENS AKSJEVERDI

Verdi (MNOK)	Total	Kvinner	Menn
2014	69 757	15 810	53 947
2015	73 695	16 101	57 593
2016	91 253	19 235	72 017
2017	100 829	22 010	78 818

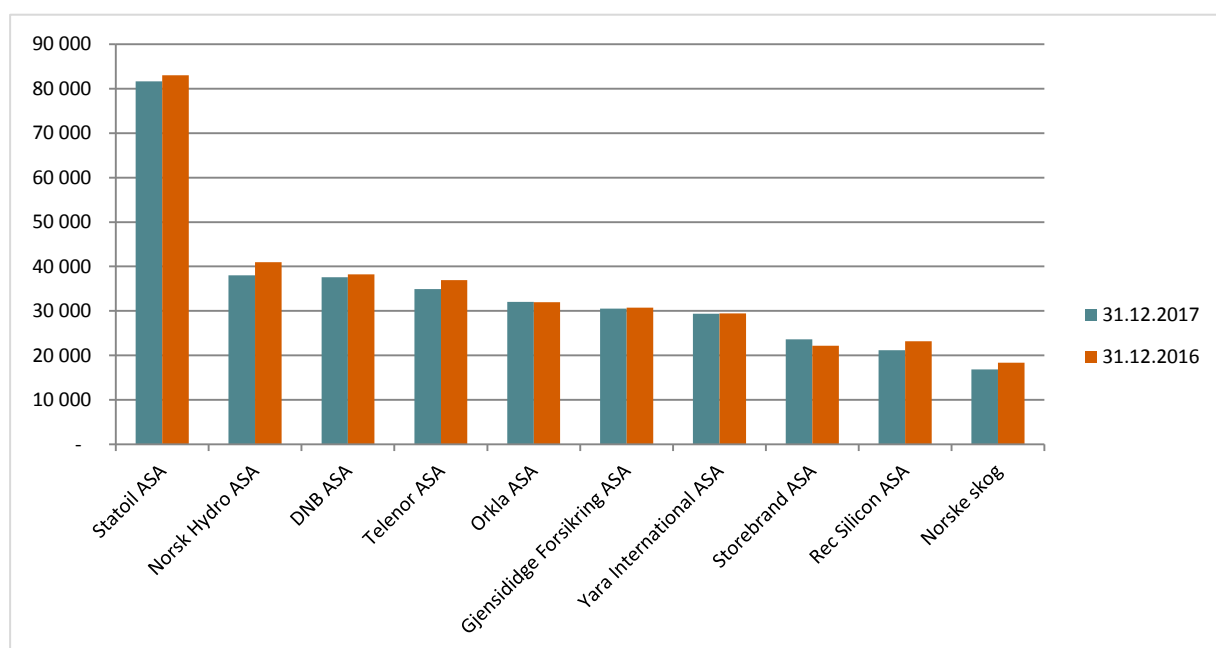
Nordmenn eier aksjer for mer enn 100 milliarder kroner. Vi har aldri hatt større verdier på Oslo Børs. Gjennomsnittsporteføljen per person steg fra nærmere 255 000 kroner ved utgangen av 2016 til over 276 000 kroner ved utgangen av 2017. Dette er en økning på om lag 21 000 kroner per person.



SELSKAPER & PRIVAT EIERSKAP VED UTGANGEN AV 2017

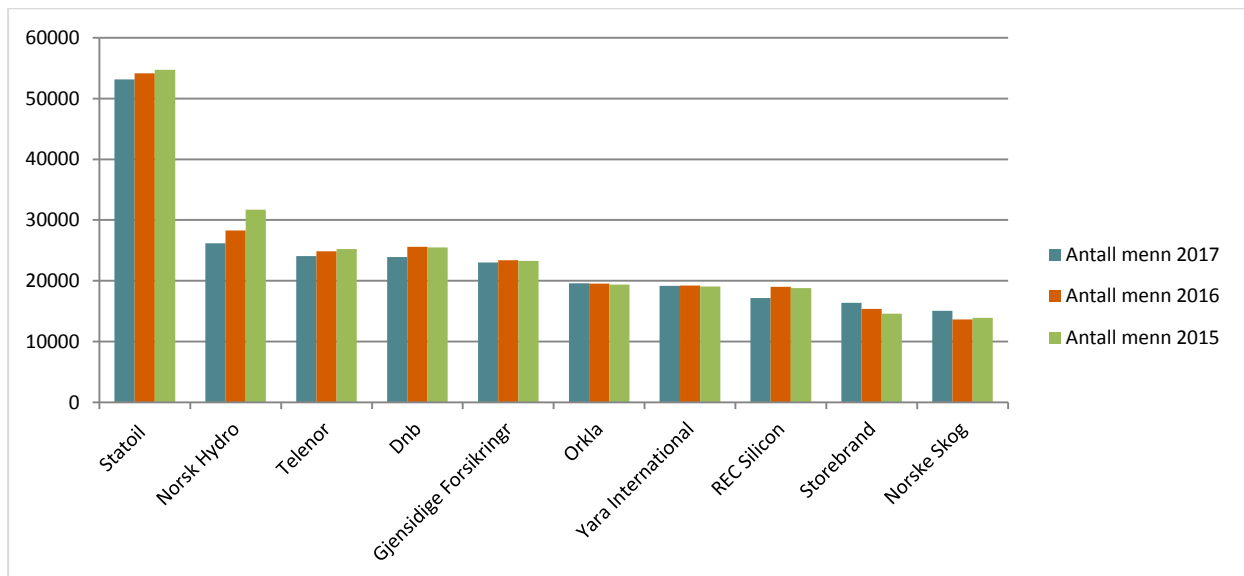
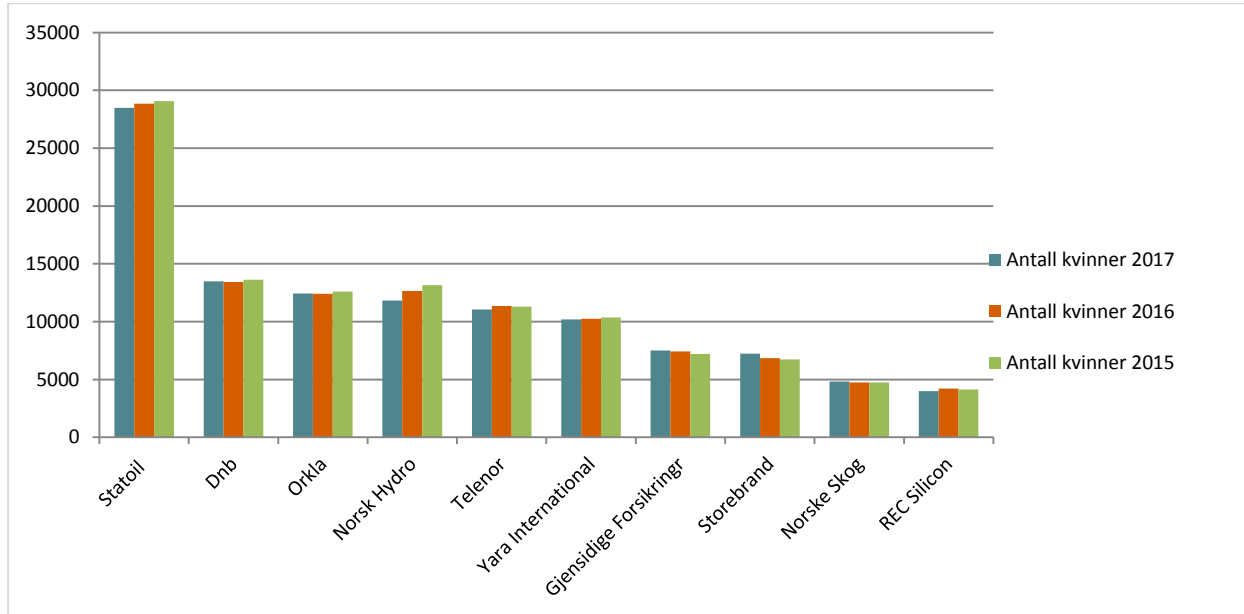
SELSKAPER MED FLEST PRIVATPERSONER SOM EIERE

Selskap	Antall 2017	Antall 2016	Endring
Statoil ASA	81 607	82 971	-1 364
Norsk Hydro ASA	38 018	40 947	-2 929
DNB ASA	37 583	38 265	-682
Telenor ASA	34 950	36 955	-2 005
Orkla ASA	32 052	31 941	111
Gjensidige Forsikring ASA	30 505	30 784	-279
Yara International ASA	29 384	29 482	-98
Storebrand ASA	23 614	22 214	1 400
Rec Silicon ASA	21 193	23 220	-2 027
Norske Skogindustrier ASA	16 860	18 402	-1 542



Målt i antall aksjonærer har de fleste av de største selskapene tapt privatpersoner på eiersiden gjennom 2017. Dette har vært en trend gjennom året, hvor nedgangen har hentet seg inn igjen i løpet av fjerde kvartal i år. Statoil, DNB, Norsk Hydro, Orkla og Yara har tiltrukket seg flere investorer i denne perioden. Norsk Hydro er likevel det selskapet som har tapt flest investorer i år som i fjor. Storebrand er det selskapet som har tiltrukket seg flest det siste året. Norske Skog er suspendert fra handel på Oslo Børs etter at de har begjært seg konkurs. Nærmere 17 000 privatpersoner var fortsatt registrert som eiere ved utgangen av året, i påvente av endelig konkurs og at aksjen strykes fra børsen.

SELSKAPER MED FLEST PRIVATEPERSONER SOM EIERE – KVINNER OG MENN



Både kvinner og menn har flest verdier i Statoil, som også er børsens største selskap. Blant topp tre, foretrekker kvinner også i år i større grad finans og konsum. Mennene på sin side, foretrekker Norsk Hydro og Telenor i større grad. Forskjeller i investeringer kommer enda mer til syne når vi ser på samtlige selskaper på Oslo Børs. Kvinner er mest til stede i de finansielle egenkapitalbevisene og konsumselskaper, mens menn tidvis reflekterer rundt 90 % av private eiere i selskaper knyttet til råvarerelaterte selskaper innen olje og offshore og ytterligere teknologiselskaper – også regnet som de mer risikofylte aksjene.

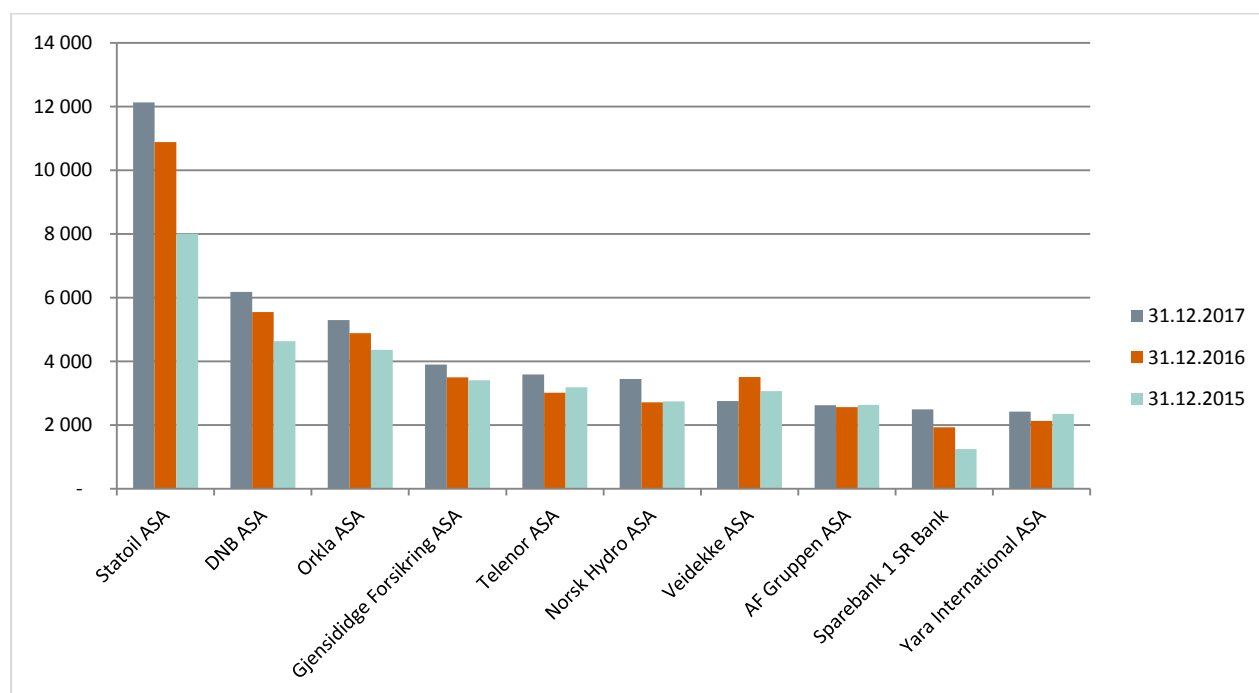
ANTALL SELSKAPER VI EIER

Antall selskaper	Antall 2017	% 2017	Antall 2016	% 2016
Aksjer i 1 selskap	199 070	54,5 %	197 633	55,2 %
Aksjer i 2-5 selskaper	132 217	36,2 %	128 032	35,8 %
Aksjer i 6 - 11 selskaper	23 019	6,3 %	22 057	6,2 %
11 eller flere	10 731	2,9 %	10 131	2,8 %

Nordmenn blir stadig mer diversifisert. I perioden 2011 til 2015 eide nærmere 60 % av oss aksjer i et enkelt selskap. Dette tallet har falt til 55,2 % i 2016 og er nede i 54,5 % i år. At nordmenn velger å eie flere aksjer i sin portefølje, er et tegn på at de er blitt mer bevist på å spre sin totale risiko. Dette er en positiv trend.

SELSKAPER MED HØYEST VERDI BLANT PRIVATPERSONER I NORGE

Selskap (verdi mnok)	Verdi 2017	Verdi 2016	Endring
Statoil ASA	12 128	10 881	1 247
DNB ASA	6 179	5 544	635
Orkla ASA	5 301	4 888	413
Gjensidige Forsikring ASA	3 897	3 500	397
Telenor ASA	3 590	3 021	569
Norsk Hydro ASA	3 449	2 715	734
Veidekke ASA	2 754	3 506	-752
AF Gruppen ASA	2 622	2 565	57
Sparebank 1 SR Bank	2 498	1 930	568
Yara International ASA	2 426	2 131	295



Oslo Børs legger bak seg et sjeldent godt børsår. Gjennom 2017 ga hovedindeksen en avkastning på over 19%, etter gjentatte topprekorder gjennom året. Det er de store børskjempene som hadde størst økning. Denne utviklingen gjenspeiles i verdiutviklingen blant privatpersoners aksjeporteføljer. Med unntak av Veidekke, som hadde en negativ utvikling gjennom året, har samtlige av de store selskapene gitt en positiv verdiutvikling for sine eiere. Sparebank 1 SR-Bank er nykommer på topp ti listen, til fordel for Marine Harvest.

AKSJENE SOM HAR HATT MEST Å SI FOR VERDIUTVIKLINGEN I VÅRE PORTEFØLJER

AKSJENE SOM HAR BIDRATT MEST POSITIVT I VÅRE PORTEFØLJER I 2017

Selskapene på topp	+/- antall aksjonærer	+/- privates beholdning (MNOK)	Avkastning aksje (%-vis)*
Statoil	-1,90 %	1.246,8	16,00 %
Norsk Hydro	-7,70 %	734,3	55,00 %
NEL	22,80 %	673,4	64,80 %
DNB	-2,00 %	634,7	23,50 %
Telenor	-6,50 %	569	43,60 %
SpareBank 1 SR-Bank	4,00 %	568,9	48,20 %
SpareBank 1 Østlandet		485,3	0,00 %
Aker BP	20,20 %	458,8	35,90 %
Orkla	-1,40 %	412,9	22,60 %
Gaming Innovation Group	-3,40 %	412,4	59,00 %
Golden Ocean Group	2,90 %	402,6	61,40 %
PCI Biotech Holding	24,00 %	397	180,70 %

AKSJENE SOM HAR BIDRATT MEST NEGATIVT I VÅRE PORTEFØLJER I 2017

Selskapene på bunn	+/- antall aksjonærer	+/- privates beholdning (MNOK)	Avkastning aksje (%-vis)*
Veidekke	22,00 %	-751,3	-21,80 %
Marine Harvest	-0,80 %	-459,7	-3,10 %
Frontline	-17,70 %	-291	-35,40 %
Hafslund ser. B	-100,00 %	-233,1	
Multiconsult	15,00 %	-225,4	-26,70 %
Hafslund ser. A	-100,00 %	-224,4	
Seadrill	11,50 %	-195,6	-93,10 %
Saga Tankers	22,20 %	-163,1	21,70 %
Opera Software	-23,70 %	-160,4	-29,80 %
Norske Skogindustrier	6,60 %	-158,2	0,00 %
Nordic Nanovector	18,50 %	-155,8	-16,30 %
Pareto Bank	19,00 %	-145,6	6,40 %

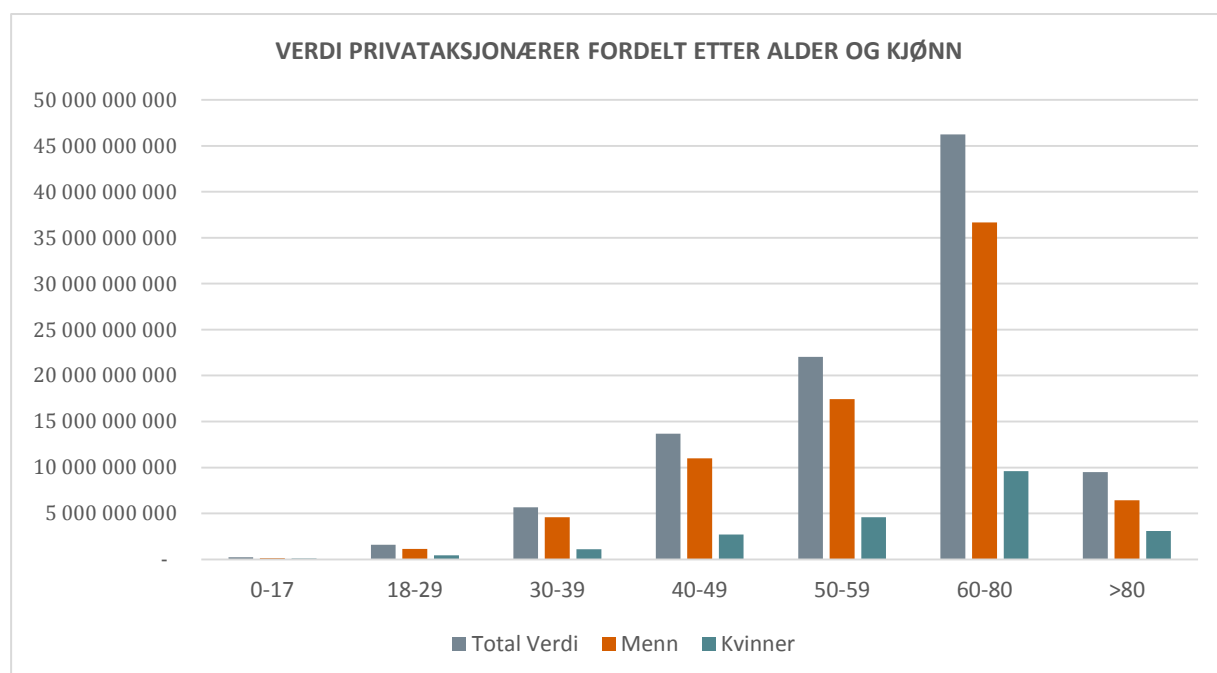
PRIVATPERSONER SOM EIER AKSJER - ALDER OG BOSTED

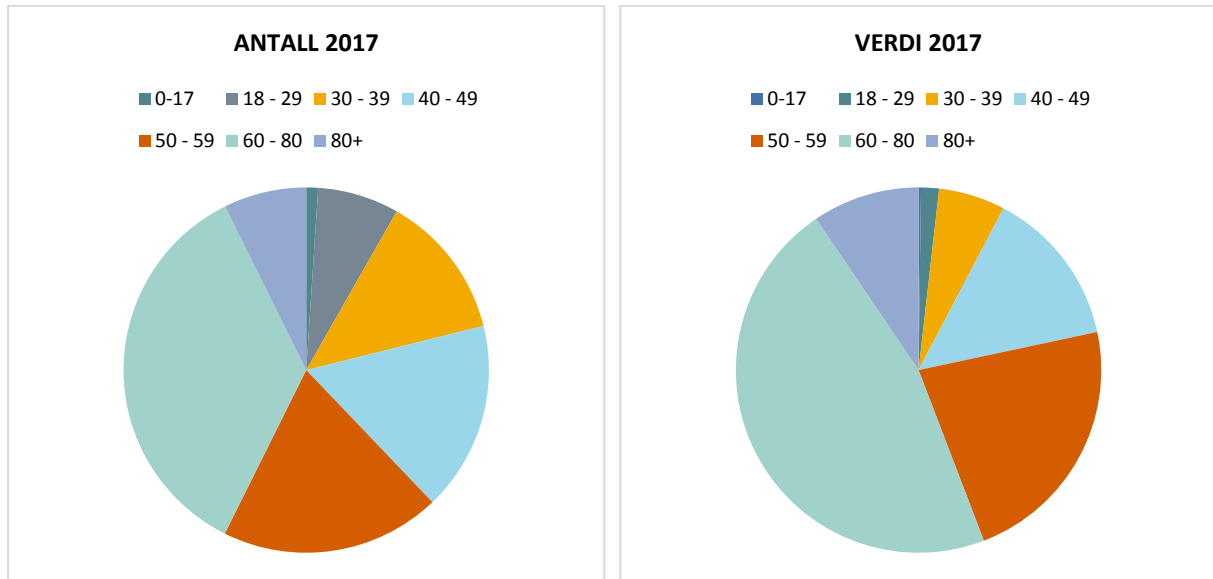
ANTALL OG VERDI PRIVATPERSONER SOM EIDE AKSJER ETTER ALDER (MNOK)

Alder	Antall 2017	Antall 2016	Endring	Verdi 2017	Verdi 2016	Endring	Endring Gj. Snitt p.følge (hele tall)
0-17	3 810	4 191	-381	214	210	4	5 850
18-29	26 303	23 844	2 459	1 603	1 541	62	-3 690
30-39	46 931	44 126	2 805	5 942	5 513	429	1 677
40-49	61 193	60 306	887	14 076	12 800	1 276	17 775
50-59	71 139	69 992	1 147	22 716	21 164	1 552	16 952
60-80	128 887	128 361	526	46 723	41 865	4 858	36 360
>80	26 774	27 033	-259	9 555	8 160	1 395	55 022

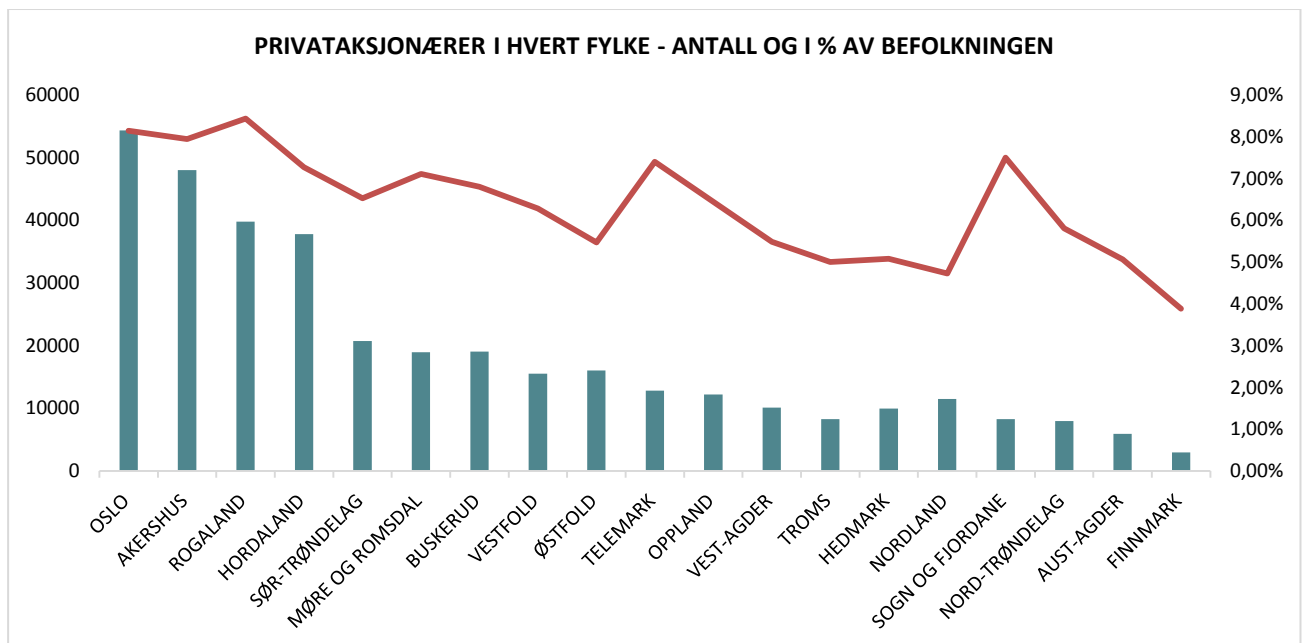
Flere unge investorer i aksjer på Oslo Børs. Aldersgruppen 18 – 29 år har relativt sett vokst mest i antall aksjonærer, tett etterfulgt av aldersgruppen 30 – 39. Det er likevel i aldersgruppen 40 og oppover at vi finner den største verdiøkningen i gjennomsnittlig portefølje. Det er ikke unaturlig at de som kommer til aksjemarkedet begynner med mindre summer når de skal gjøre seg kjent med aksjemarkedet. De eldre er også i en bedre posisjon til å spare enn mange yngre. Samtidig kjennetegnes de eldre portefølje av flere store solide selskaper, som ikke bare har utmerket seg i år, men også tidligere år.

Merk: Denne oversikten er ny i forhold til tidligere statistikk. Den viser antall aksjonærer i absolutte tall.





PRIVATPERSONER SOM EIER AKSJER ETTER GEOGRAFI VED UTGANGEN AV 2017



6,9 prosent av alle nordmenn eier aksjer på Oslo Børs. I fylkene Oslo, Akershus, Rogaland, Hordaland, Møre og Romsdal, Telemark og Sogn og Fjordane eier gjennomsnittlig flere aksjer enn befolkningen i andre fylker.

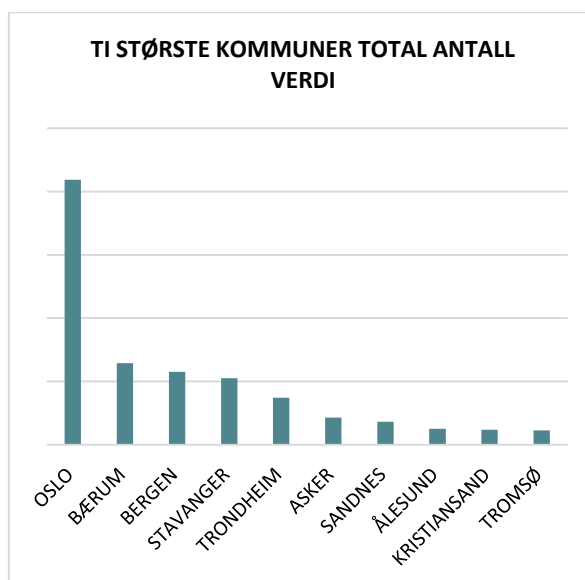
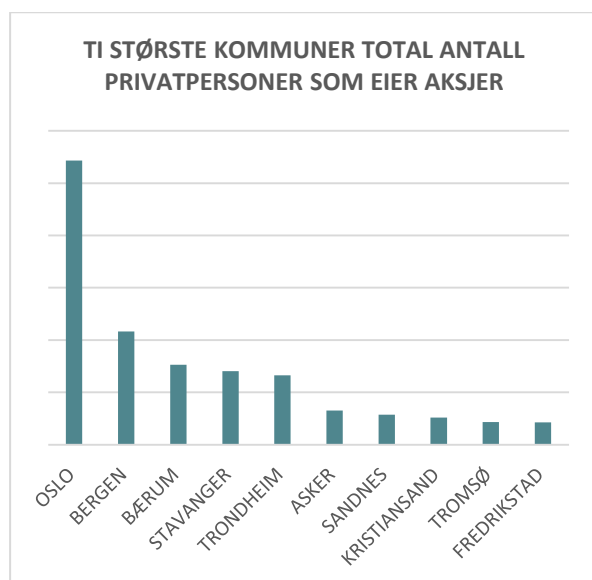
De fleste fylker har hatt en økning i antall privatpersoner som eier aksjer. Hedmark utmerker seg ettersom Sparebank 1 Østlandet fra regionen ble notert på Oslo Børs i 2017. Hordaland har hatt en tilbakegang. Dette har sammenheng med delisting av selskapet Tide tidligere i år, hvor Hordalendingene var sterkt til sted på eiersiden av det lokale selskapet. Telemark har hatt en marginal tilbakegang.

Samtlige fylker har opplevd en god verdiutvikling i sin totale befolkningsportefølje. Hedmark og Oppland stiger på fylkesrangeringen, til fordel for Vest-Agder og Nordland ettersom deres verdiutvikling var spesielt sterk i fjor.

PRIVATPERSONER SOM EIER AKSJER PR FYLKE

	Antall 2017	Verdi (MNOK)	Antall 2016	Verdi (MNOK)	Endring antall	Endring verdi
OSLO	54 327	20 932	52 412	19 126	1 915	1 806
AKERSHUS	48 021	15 369	46 670	13 581	1 351	1 788
ROGALAND	39 808	12 829	39 436	11 298	372	1 531
HORDALAND	37 806	8 993	39 398	8 035	-1 592	958
SØR-TRØNDELAG	20 723	5 034	20 092	4 599	631	435
MØRE OG ROMSDAL	18 933	4 648	17 870	4 272	1 063	376
BUSKERUD	19 035	4 490	18 858	4 048	177	442
VESTFOLD	15 516	3 520	15 169	3 179	347	341
ØSTFOLD	16 027	3 311	15 807	3 142	220	169
TELEMARK	12 826	3 003	12 856	2 701	-30	302
OPPLAND	12 204	2 570	11 942	2 259	262	311
VEST-AGDER	10 100	2 363	9 834	2 304	266	59
TROMS	8 287	2 061	7 917	1 781	370	280
HEDMARK	9 965	1 912	8 961	1 562	1 004	350
NORDLAND	11 479	1 836	11 181	1 700	298	136
SOGN OG FJORDANE	8 274	1 654	7 974	1 499	300	155
NORD-TRØNDELAG	7 975	1 391	7 894	1 268	81	123
AUST-AGDER	5 906	1 379	5 790	1 200	116	179
FINNMARK	2 958	560	2 926	523	32	37

PRIVATPERSONER OG AKSJER I ULIKE KOMMUNER I ANTALL OG VERDI



Det har vært økning i både antall aksjonærer og verdi på børs i samtlige kommuner, med unntak av Kristiansand. Gjennomsnittsporteføljen per person er også redusert blant aksjonærer i Fredrikstad. Tromsø har passert Fredrikstad på oversikten over flest aksjonærer ettersom det har vært en større tilstrømning til aksjemarkedet i Tromsø. Ålesund har også passert Kristiansand i oversikten over de kommunene med høyest verdi i aksjemarkedet, og er nå på en åttende plass.

TI STØRSTE KOMMUNER TOTAL ANTALL PERSONER SOM EIER AKSJER

	Antall 2017	Verdi 2017 (MNOK)	Snittverdi 2017 (hele nok)	Snittverdi 2016 (hele nok)	Endring
OSLO	54 327	20 932	385 302	364 915	20 387
BERGEN	21 627	5 747	265 769	238 852	26 917
BÆRUM	15 280	6 451	422 196	382 461	39 735
STAVANGER	14 031	5 251	374 303	332 936	41 367
TRONDHEIM	13 280	3 714	279 730	265 015	14 715
ASKER	6 533	2 153	329 616	309 322	20 294
SANDNES	5 721	1 815	317 302	283 895	33 407
KRISTIANSAND	5 205	1 170	224 853	238 367	-13 514
TROMSØ	4 337	1 136	262 140	237 773	24 367
FREDRIKSTAD	4 245	916	215 974	216 986	-1 012

TI STØRSTE KOMMUNER TOTAL VERDI PERSONER HAR I AKSJER

	Antall 2017	Verdi 2017 (MNOK)	Snittverdi 2017 (hele NOK)	Snittverdi 2016 (hele NOK)	Endring
OSLO	54 327	20 932	385 302	364 915	20 387
BÆRUM	15 280	6 451	422 196	382 461	39 735
BERGEN	21 627	5 747	265 769	238 852	26 917
STAVANGER	14 031	5 251	374 303	332 936	41 367
TRONDHEIM	13 280	3 714	279 730	265 015	14 715
ASKER	6 533	2 153	329 616	309 322	20 294
SANDNES	5 721	1 815	317 302	283 895	33 407
ÅLESUND	3 589	1 268	353 394	344 136	9 258
KRISTIANSAND	5 205	1 170	224 853	238 367	-13 514
TROMSØ	4 337	1 136	262 140	237 773	24 367

LES YTTERLIGERE STATISTIKK OM PRIVAT AKSJESPARING PÅ
<http://aksjenorge.no/aksjesparing/statistikk-privat-aksjesparing/>

Har du spørsmål til tallene?
 post@aksjenorge.no