

# NORDMENN OG AKSJER

Årsstatistikk 2018

Aksje*||*Norge

## Stabilt eierskap tross urolig børs

Hvert kvartal utarbeider AksjeNorge statistikk over private aksjonærer på bakgrunn av tall fra Verdipapirsentralen (VPS). Dette er utelukkende privatpersoner som eier aksjer og egenkapitalbevis i eget navn og ikke gjennom investeringsselskaper. Verdier i investeringsselskaper er det kun Skatteetaten som kan svare på. Det er viktig å se på denne statistikken i sammenheng med VFFs statistikk (Verdipapirfondenes Forening) for å få et godt overblikk over privat eierskap i Norge. I VFFs statistikk kan vi se at rundt 1,2 millioner nordmenn eier andeler i aksjefond, mens i VPSs statistikk har vi 363.133 privatpersoner i norske børsnoterte aksjer og egenkapitalbevis. Noe overlapping mellom aksjonærer og fondsinvestorer er det i statistikken.

Hovedfunn:

- ✓ Generelt er norske aksjonærer stabile og tilsynelatende langsiktige.
- ✓ Kun 10% eier anbefalt antall ulike verdipapirer (dvs. cirka 8 ulike)
- ✓ På ett år har antall privatpersoner som eier norske aksjer falt med 1.904 personer
- ✓ På ett år ser vi at aksjeinvestorer under 40 år øker i antall (+3.074) mens i aldersgruppen 60+ er det stort frafall (-4.267) – som mest sannsynlig skyldes delisting av Norske Skog og Ekornes.
- ✓ Norsk Hydro har økt antall private aksjonærer med 21% i 2018, mens gjennomsnittlig verdi per aksjonær falt med 23%. Aksjen falt i 2018 med 37% og mye tyder på at nye Hydro-aksjonærer kom inn etter kraftig fall i aksjekursen som konsekvens av Brasil-hendelsen i februar 2018
- ✓ Aksjen NEL er også en av aksjene som har størst økning i private investorer (+12%)
- ✓ Askjesparekonto har fortsatt ikke tatt av. Det er fortsatt kun 170.000 av 360.000 mulige private aksje-sparere som har opprettet aksjesparekonto. Ser vi på fonds-tall fra VFF kan vi dermed si at mer enn 650.00 nordmenn er fortsatt i en spareposisjon til å etablere ASK og utnytte overgangsvinduet innen fristen i slutten av 2019.

Antall personer som investerer i aksjer er noe høyere i dag enn for 10 år siden, men det store bildet er at fortsatt er det et fåtall som eier aksjer. Man skulle trodd at med innføring av Aksjesparekonto sommeren 2017 og gjennomføringen av pensjonsreformen i 2011, at tallene på antall aksjonærer ville økt, men nei. Vi i bransjen må bare erkjenne at vi, tross bedre økonomiske rammebetingelser for privatpersoner, ikke har lyktes med å få flere nordmenn med på den finansielle verdiskapningen gjennom aksjer, egenkapitalbevis og aksjefond.

### Større interesse blant yngre og kvinner

Oslo Børs har siden 1996 steget med ca 9,6% i gjennomsnitt per år. I samme periode har vi i minst ett 10-år hatt historisk lave renter som har gitt nordmenn negativ real-avkastning på sparing på konto. Man skulle trodd at lukrativ (men volatil) aksjeavkastning ville tiltrukket flere småsparere til aksjer og aksjefond. Allikevel ser vi rekordoppslutning på Den store Aksjekvelden vi arrangerer hver høst i 5 storbyer, i tillegg til andre arrangementer. Kvinneandelen på aksjekveldene har beveget seg noe opp fra 10% til 20 og 30% deltagelse (gjelder ikke Oslo). Og vi ser at av deltagerne er det en større andel yngre enn tidligere år.

## Børsåret 2018

I starten på året 2018 var det 365.037 privatpersoner som eide norske børsnoterte aksjer. Til og med 3.kvartal hadde Oslo Børs og verdens børser, en solid oppgang, men så raknet det og børsene endte i minus for året. Spørsmålet var da: Gikk nordmenn ut av aksjer i et fallende marked, eller valgte de å investere mer?

Slik statistikken ser ut, valgte nordmenn å sitte stille i båten og beholde roen i 4.kvartal. Faktisk økte en del selskaper antall private aksjonærer fra 3.kvartal til årsskiftet: Norsk Hydro, Equinor, Elkem, Aker BP, XXL, MOWI, DNO og Tomra for å nevne noen. Mens selskaper som fikk et fall i antall private aksjonærer, var Gjensidige forsikring, Orkla, Gaming Innovation, Telenor, Borregaard, DOF, Solon eiendom m.fl.

Forholdet med kvinner og menn er relativt uendret. Regionalt ser vi heller ikke store forskjeller. På grunn av delistingen av Norske Skog forsvant en del aksjonærer ut av børsnoterte aksjer. Rundt 8.000 nordmenn eide bare Norske Skog aksjer, mens inntil 20.000 eide aksjen i tillegg til andre aksjer. Ekornes ble solgt til kinesiske investorer og dermed forsvant store verdier fra børsen igjen. Begge disse forhold kan forklare noe av fallet i antall (eldre) private aksjonærer.

Marine Harvest skiftet i 4.kvartal navn til Mowi. Fortsatt er dette en av de mest vanlige aksjene å eie og en av børsens største aksjer.

## Aksjeavkastning er mer enn bare kursutvikling

Oslo Børs kunne i desember melde om at 104,2 milliarder kroner er utbetalt i utbytte til aksjonærer i børsnoterte selskaper. Dette er 12,3% mer enn i 2017. Til sammenlikning var utbytteutbetalingene i 2014 på rekordhøye 106,1 milliarder. I 2014 var oljeprisen på over 100 USD pr fat. I 2018 har oljeprisen steget mye frem til 4.kvartal (toppen var på ca 85 USD) mens ved årsskiftet lå denne på ca 65 USD. Mye av utbyttene stammer fra oljerelaterte selskaper som har delte ut kroner 32,8 milliarder. Hver femte utbyttekroner kommer fra bankene.

Utbyttekronene i 2018: Equinor (23,86% av samlet utbytte), Telenor (17,63%), DNB (10,98%), Mowi (Marine Harvest; 4,91%) m.v.

## Typiske kjønnsforskjeller

Av 366.133 private investorer på børs, er 30% kvinner. Av verdiene på børs, eier dog kvinner kun 21,5%. Dette indikerer at gjennomsnittskvinnen på børs, investerer lavere sum enn det menn gjør. Av topp 20 aksjene til kvinner, finner vi 13 egenkapitalbevis.

Av kvinners porteføljer på børs, er den verdimeslige andelen i Egenkapitalbevis større hos kvinner enn hos menn. Kvinner velger tradisjonelt lavere risiko enn menn, og er i tillegg roligere investorer i urolige tider.

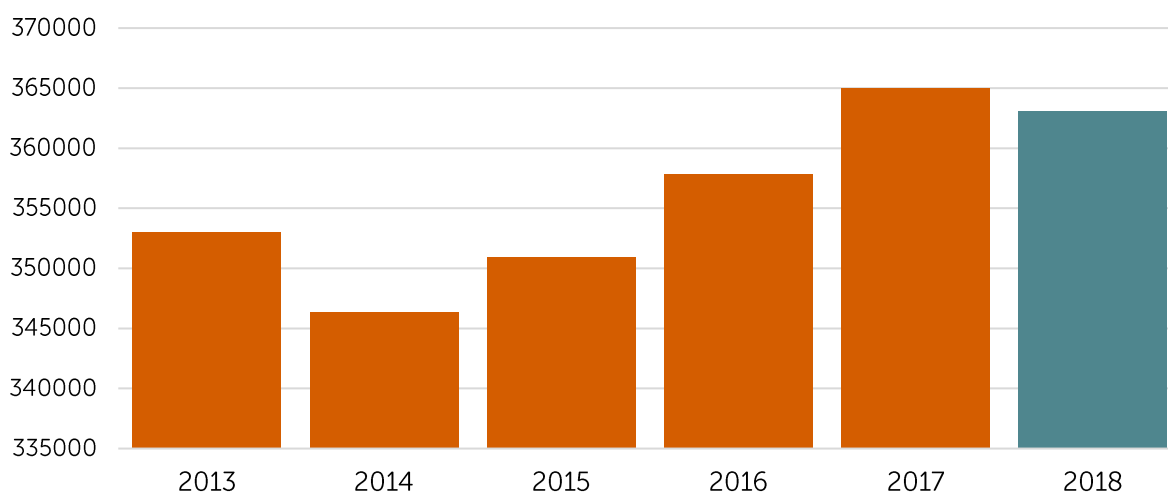
I sjømatsektoren og blant de mer volatile energi-aksjene ser vi at menn har større andel av sine verdier enn kvinner. Siden både energi og sjømat gjorde det betydelig bedre i 2018 enn en del mindre sparebankene der kvinner var, kan man på en måte si at menn er børsvinnerne (også) i 2018.

## ANTALL PRIVATPERSONER VED UTGANGEN AV 2018

## OVERSIKT OVER ANTALL PERSONER

<i>Periode</i>	<i>Total</i>	<i>Kvinner</i>	<i>Menn</i>
2015	350 906	108 710	242 196
2016	357 853	109 851	248 002
2017	365 037	110 345	254 692
2018	363 133	109 433	253 700

## ANTALL NORDMENN SOM EIER AKSJER 2013-2018



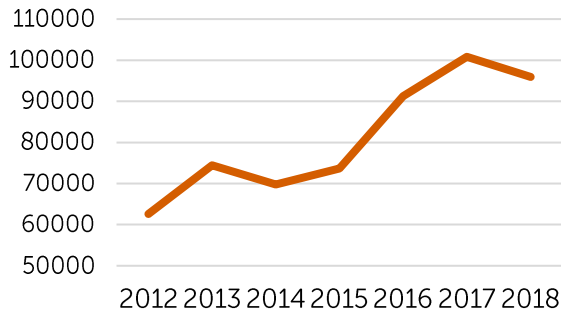
**Utviklingen i antall privatpersoner som eier aksjer** har i år falt tilbake for første gang siden 2014. Dette henger sammen med delistingen av Norske Skog i Q1, og at Ekornes har blitt kjøpt opp av kinesiske investorer. I Norske Skog var det 8.000 aksjonærer som kun eide denne aksjen, og i Ekornes var det 2.000 som kun hadde Ekornes aksjen. Vi ser likevel en økning i antall aksjonærer i fjerdekvartal, og tilbakegangen er derfor lite dramatisk.

## OVERSIKT OVER TOTAL AKSJEVERDI (MNOK)

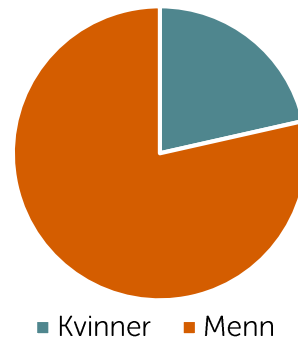
<i>Periode</i>	<i>Total</i>	<i>Kvinner</i>	<i>Menn</i>
2015	73 695	16 101	57 593
2016	91 253	19 235	72 017
2017	100 829	22 010	78 818
2018	95 895	20 594	75 301

Til og med Q3 hadde Oslo Børs en god oppgang og verdiene blant private aksjonærer økte til 110 000 MNOK, men det ble en brå endring i starten av Q4. Oslo Børs endte året ned 1,84 %, mens fallet hos private aksjonærer var på litt over 5 %. Noe av forskjellen kan skyldes at Norske Skog og Ekornes er borte fra børsen, men det har trolig også sammenheng med nordmenn har få aksjer i sin portefølje og dermed også er mer sårbare for svingninger i markedet.

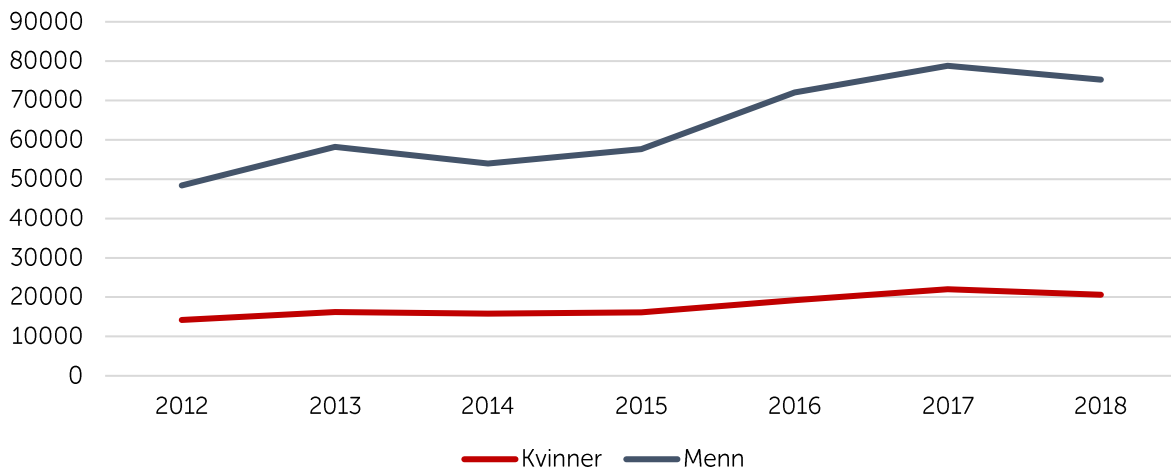
**VERDIUTVIKLING PÅ  
PRIVATPERSONERS  
PORTEFØLJE (MNOK)**



**VERDIFORDELING  
PORTEFØLJER (KJØNN)**



**VERDIUTVIKLING (MIO NOK)**



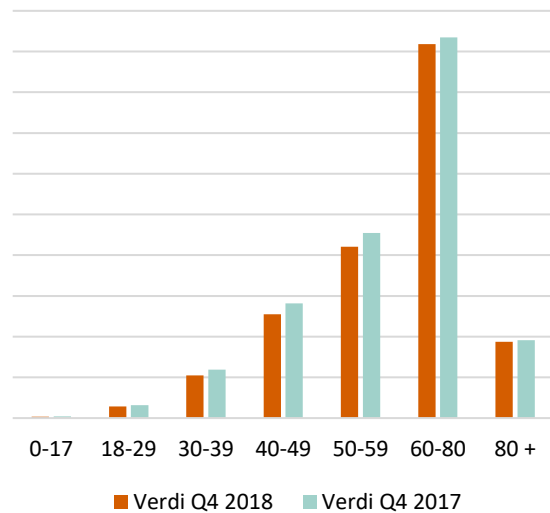
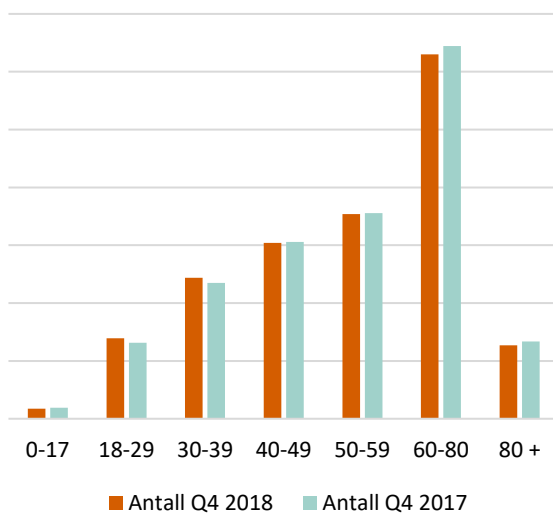
Blant privataksjonærer på Oslo Børs er 30 % kvinner, men kvinner sitter likevel på kun 21,5 % av verdiene. Dette indikerer at kvinner investerer mindre beløp enn det menn gjør. Vi ser også forskjell i hvordan verdien på porteføljen hos kvinner og menn endrer seg fra år til år. Kvinner er tradisjonelt mer langsiktige og velger mindre volatile aksjer, noe som viser seg i grafen over.

## PRIVATPERSONER SOM EIER AKSJER – ALDER OG BOSTED

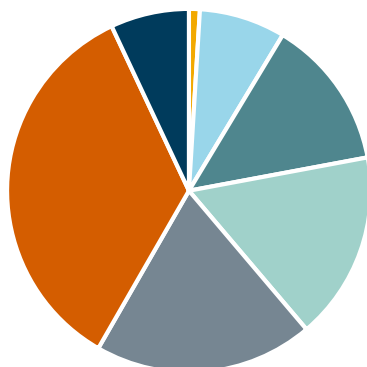
Aldersgruppen 18-39 år er den eneste som har fått flere aksjonærer det siste året. Vi ser en nedgang i verdier hos samtlige av aldersgruppene, men dette følger fallet på Oslo Børs i siste kvartal 2018. Hos aksjonærer under 50 år har verdien falt mer enn hos de over, som kan skyldes at disse i gjennomsnitt har færre verdipapirer per hode og derfor er mer sårbare for svingninger i enkeltaksjer.

### ANTALL OG VERDI PRIVATPERSONER SOM EIER AKSJER ETTER ALDER (MNOK)

Alder	Antall 2018	Antall 2017	Endring i antall %	Verdi 2018	Verdi 2017	Endring i verdi %
0-17	3513	3810	-8 %	173	214	-24 %
18-29	27830	26303	5 %	1 443	1 603	-11 %
30-39	48775	46931	4 %	5 232	5 942	-14 %
40-49	60796	61193	-1 %	12 741	14 076	-10 %
50-59	70825	71139	0 %	21 023	22 716	-8 %
60-80	126019	128887	-2 %	45 899	46 723	-2 %
80 +	25375	26774	-6 %	9 384	9 555	-2 %

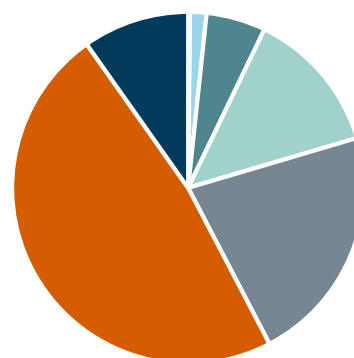


ANTALL Q4 2018



■ 0-17 ■ 18-29 ■ 30-39 ■ 40-49 ■ 50-59 ■ 60-80 ■ 80 +

VERDI Q4 2018

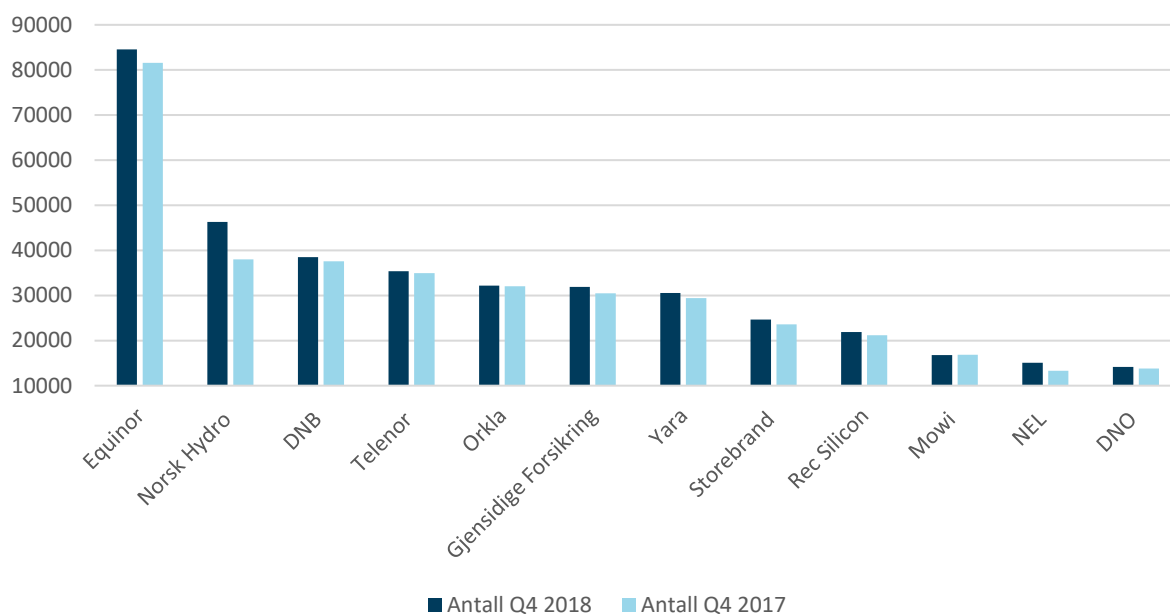


■ 0-17 ■ 18-29 ■ 30-39 ■ 40-49 ■ 50-59 ■ 60-80 ■ 80 +

## SELSKAPER

## OVERSIKT OVER DE SELSKAPENE MED FLEST PRIVATE AKSJONÆRER

Selskap	Antall Q4 2018	Antall Q4 2017	Endring i %
Equinor	84531	81607	3 %
Norsk Hydro	46333	38018	18 %
DNB	38496	37583	2 %
Telenor	35408	34950	1 %
Orkla	32191	32052	0 %
Gjensidige Forsikring	31876	30505	4 %
Yara International	30568	29384	4 %
Storebrand	24677	23614	4 %
Rec Silicon	21899	21193	3 %
Mowi	16807	16860	0 %
NEL	15113	13314	12 %
DNO	14134	13796	2 %



Blant de store selskapene er det svært få endringer i rangeringen hvis man sammenligner med 2017, men både Norsk Hydro og NEL har hatt en stor økning blant private aksjonærer det siste året. Mowi (tidl. Marine Harvest) har tatt over plassen til Norske Skog sammenlignet med samme tid året før. NEL og DNO har passert Norwegian Air Shuttle og kommet opp på en 11. og 12. plass.

## ENDRING I ANTALL PRIVATE AKSJONÆRER Q3 TIL Q4 2018

Tross nedgang på børsen i siste kvartal 2018 har flere private aksjonærer kommet inn i aksjemarkedet. Vi ser også at Elkem har fått nesten 50 % flere private aksjonærer, mens det selskapet som har mistet flest private aksjonærer er Gaming Innovation Group med en nedgang på 16 %.

### STØRST %-VIS ENDRING

<i>Selskap</i>	<i>Antall Q4 2018</i>	<i>Antall Q3 2018</i>	<i>Endring i %</i>
Elkem	4778	2483	48 %
FLEX LNG	2462	1704	31 %
Zalaris	494	384	22 %
Norway Royal Salmon	1913	1496	22 %
Oceanteam	1328	1056	20 %

### LAVEST %-VIS ENDRING

<i>Selskap</i>	<i>Antall Q4 2018</i>	<i>Antall Q3 2018</i>	<i>Endring i %</i>
Gaming Innovation Group	2548	2949	-16 %
RAK Petroleum	505	581	-15 %
AKVA Group	751	840	-12 %
Shelf Drilling	488	543	-11 %
StrongPoint	980	1085	-11 %

## PRIVATPERSONER SOM EIER AKSJER ETTER BOSTED VED UTGANGEN AV 2018

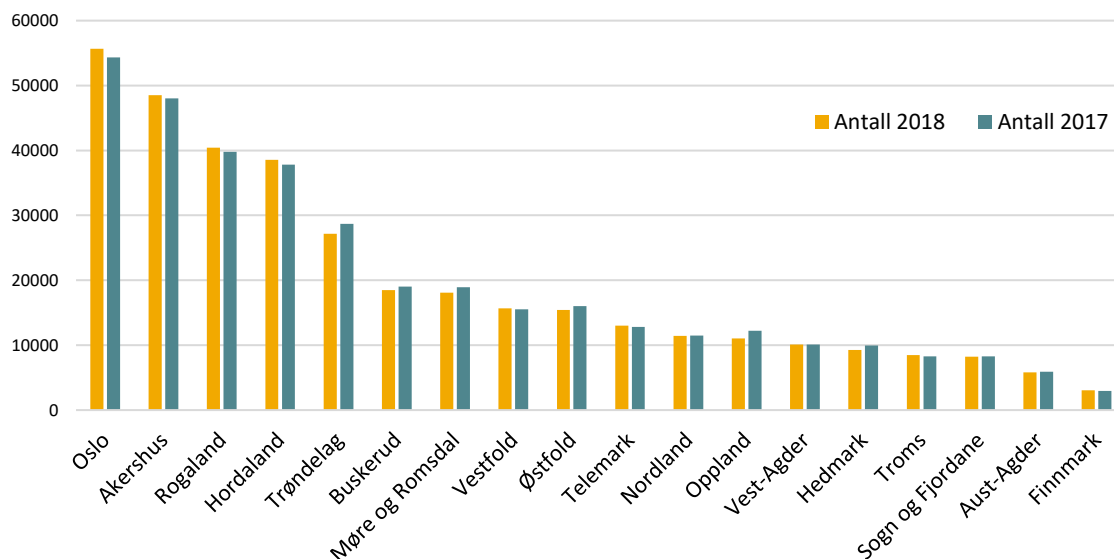
### PRIVATPERSONER SOM EIER AKSJER PER FYLKE RANGERT ETTER ANTALL

<i>Fylke</i>	<i>Q4 2018 Antall</i>	<i>Q4 2017 Antall</i>	<i>Endring i %</i>	<i>Gjennomsnittsportefølj e (Hele tall)</i>
Oslo	55690	54327	2 %	351 925
Akershus	48497	48021	1 %	300 366
Rogaland	40437	39808	2 %	307 307
Hordaland	38547	37806	2 %	223 049
Trøndelag	27156	28698	-6 %	235 212
Buskerud	18504	19035	-3 %	235 985
Møre og Romsdal	18088	18933	-5 %	241 128
Vestfold	15677	15516	1 %	208 056
Østfold	15448	16027	-4 %	196 700
Telemark	13012	12826	1 %	226 960
Nordland	11416	11479	-1 %	156 352
Oppland	11047	12204	-10 %	228 673
Vest-Agder	10085	10100	0 %	220 691
Hedmark	9241	9965	-8 %	191 904
Troms	8486	8287	2 %	231 492
Sogn og Fjordane	8251	8274	0 %	190 040
Aust-Agder	5817	5906	-2 %	213 117



Finnmærk 3060 2958 3 % 174 452

Gjennomsnittsporteføljen i de mer tettbebygde fylkene er betraktelig større enn hos de mindre befolkede fylkene. Vi ser at Oslo og Akershus, sammen med oljefylket Rogaland, har høye gjennomsnittsporteføljer sammenlignet med ellers i landet, og at en gjennomsnittsaksjonær i Finnmark kun har halvparten så mye investert som en i Oslo. Nedgangen i antall aksjonærer i Oppland, Hedmark og Trøndelag skyldes trolig at det i disse fylkene er mange skogeiere som har hatt aksjer i Norske Skog.



#### TI STØRSTE KOMMUNER SORTERT ETTER ANTALL AKSJONÆRER

Kommune	Antall 2018	Antall 2017	Endring i %
Oslo	55690	54327	3 %
Bergen	22138	21627	2 %
Bærum	15477	15280	1 %
Stavanger	14403	14031	3 %
Trondheim	13756	13280	4 %
Asker	6662	5721	16 %
Sandnes	5824	6533	-11 %
Kristiansand	5278	5205	1 %
Tromsø	4481	4337	3 %
Fredrikstad	4230	4245	0 %

De ti kommunene med flest private aksjonærer sitter på 41 % av antall privateide aksjer på landsbasis. Det er få endringer fra samme tid i fjor, men vi ser at samtidig som mange i Asker har kommet inn i aksjemarkedet har en større prosentandel gått ut av enkeltaksjer i Sandnes.

Les ytterligere statistikk om privat aksjesparing på

<http://aksjenorge.no/aksjesparing/statistikk-privat-aksjesparing/>

Har du spørsmål til tallene?

Ikke nøl med å ta kontakt på [post@aksjenorge.no](mailto:post@aksjenorge.no)