NORDMENN OG AKSJER

Første kvartal 2019

Aksje Norge

Om statistikken

Hvert kvartal utarbeider AksjeNorge statistikk over private aksjonærer på bakgrunn av tall fra Verdipapirsentralen (VPS). Dette er utelukkende privatpersoner som eier aksjer og egenkapitalbevis i eget navn og ikke gjennom investeringsselskaper. Verdier i investeringsselskaper er det kun Skatteetaten som kan svare på. Det er viktig å se på denne statistikken i sammenheng med VFFs statistikk (Verdipapirfondenes Forening) for å få et godt overblikk over privat eierskap i Norge. I VFFs statistikk kan vi se at rundt 1,2 millioner nordmenn eier andeler i aksjefond, mens i VPSs statistikk har vi 368.943 privatpersoner i norske børsnoterte aksjer og egenkapitalbevis. Noe overlapping mellom aksjonærer og fondsinvestorer er det i statistikken.

ANTALL PRIVATPERSONER VED UTGANGEN AV FØRSTE KVARTAL 2019

OVERSIKT OVER ANTALL PERSONER

Periode	*Total*	*Kvinner*	*Menn*
2015	350 906	108 710	242 196
2016	357 853	109 851	248 002
2017	365 037	110 345	254 692
2018	363 133	109 433	253 700
Q1 2019	**368 943**	**110 581**	**258 362**

ANTALL NORDMENN SOM EIER AKSJER 2013-Q1 2019

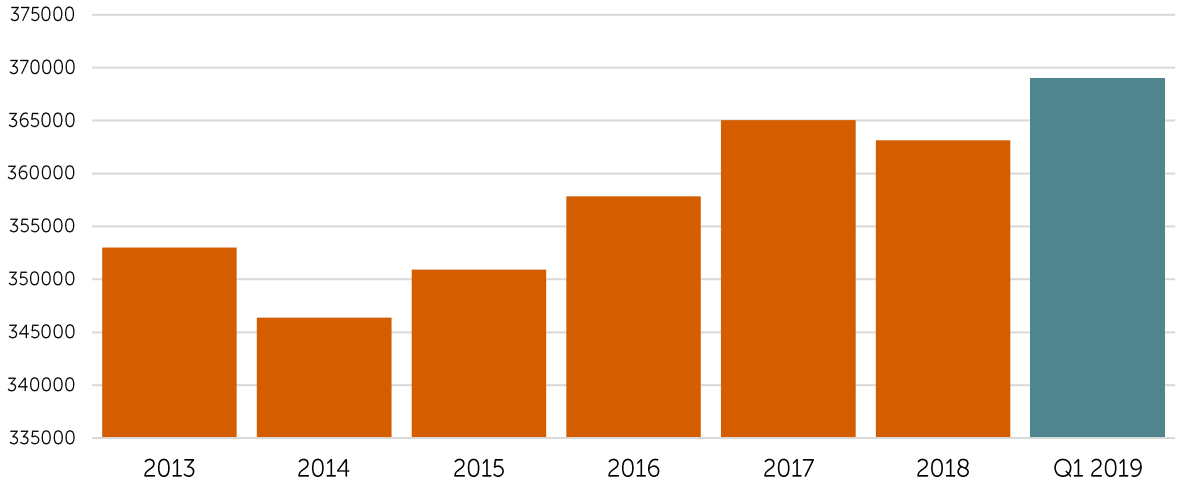

Antall privatpersoner som eier aksjer på Oslo Børs er nå på et historisk høyt nivå! Etter en nedgang i 2018 har nordmenn tatt igjen tilbakegangen og fler har sett nytten av sparing i aksjemarkedet. Etter delistingen av Norske Skog i 2018, ble forsvant mange aksjonærer fra børsen da de kun eide denne ene aksjen, men flere selskaper har hatt stor økning i sin aksjonærmasse det siste året. Blant annet har Norwegian Air Shuttle fått nesten ni tusen nye aksjonærer etter nylig gjennomført emisjon.

OVERSIKT OVER TOTAL AKSJEVERDI (MNOK)

Periode	*Total*	*Kvinner*	*Menn*
2015	73 695	16 101	57 593
2016	91 253	19 235	72 017
2017	100 829	22 010	78 818
2018	95 895	20 594	75 301
Q1 2019	**107 537**	**22 755**	**84 782**

Vi fikk en stor oppgang i folks aksjeverdier fra Q4 2018 til Q1 2019 grunnet kraftig fall på verdens børser i Q4 2018. Vi ser nå at verdiene snart er på samme nivå som tredjekvartal i 2018. Sammen med en stigende børs, har vi naturlig nok fått høyere tall på privatpersoners verdier, men i tillegg ser vi en økning i antall aksjonærer.

VERDIUTVIKLING PÅ PRIVATPERSONERS PORTEFØLJE (MNOK)

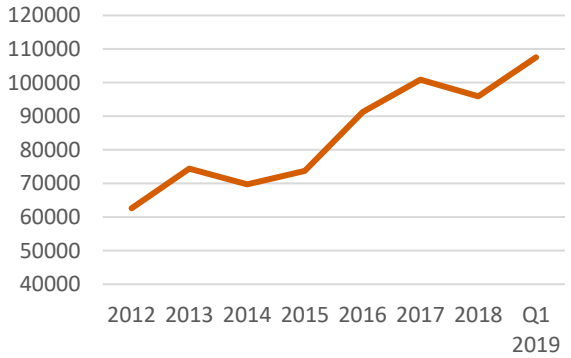

VERDIFORDELING (KJØNN)

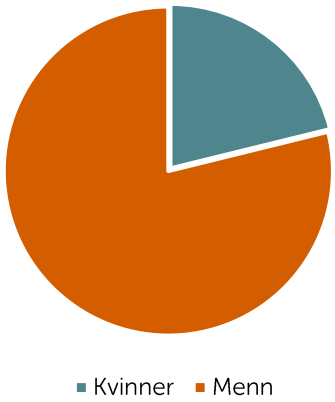

Blant privataksjonærer på Oslo Børs er 30 % kvinner, men kvinner sitter likevel på kun 21,5 % av verdiene. Dette indikerer at kvinner investerer mindre beløp enn det menn gjør. Vi ser også at kvinner velger aksjer som svinger mindre og går ofte glipp av de mest volatile aksjene (eks. energi og sjømat) og går ofte glipp av de store oppgangene, men da også bunnene.

PRIVATPERSONER SOM EIER AKSJER – ALDER OG BOSTED

I samtlige aldersklasser over 18 år har antallet private aksjonærer økt det siste året. **Den største økningen ser vi blant unge aksjonærer mellom 18 og 39 år.** Etter et år med nedgang i aksjonærmassen og et svakt siste kvartal i 2018 ser vi nå at enda flere nordmenn ønsker å ta del i verdiutviklingen og spare i aksjemarkedet.

ANTALL OG VERDI PRIVATPERSONER SOM EIER AKSJER ETTER ALDER (MNOK)

Alder	*Antall Q1 2019*	*Antall Q1 2018*	*Endring i antall %*	*Verdi Q1 2019*	*Verdi Q1 2018*	*Endring i verdi %*
0-17	3569	3820	-7 %	188	217	-16 %
18-29	30307	27091	11 %	1718	1600	7 %
30-39	50502	47191	7 %	6021	6001	0 %
40-49	61911	60822	2 %	14353	14184	1 %
50-59	71623	70010	2 %	23779	22947	3 %
60-80	126154	123689	2 %	51377	46554	9 %
80 +	24877	24087	3 %	10102	9350	7 %

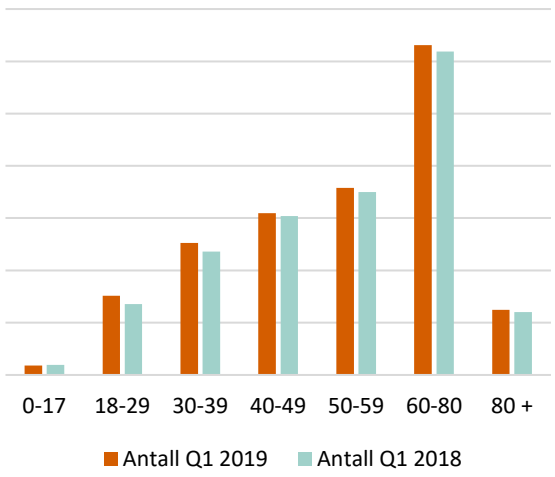

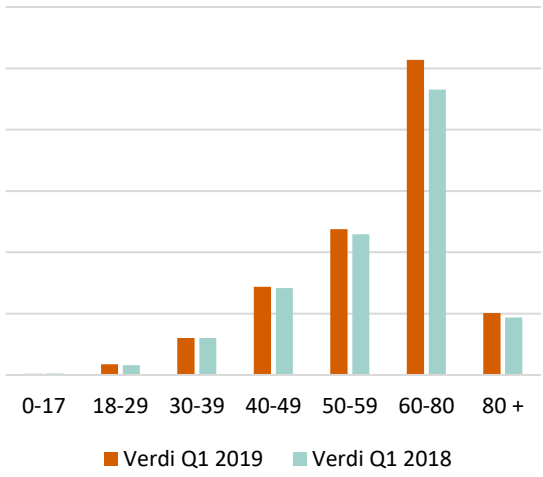

ANTALL Q1 2019

0-17 18-29 30-39 40-49 50-59 60-80 80 +

VERDI Q1 2019

0-17 18-29 30-39 40-49 50-59 60-80 80 +

SELSKAPER

OVERSIKT OVER DE SELSKAPENE MED FLEST PRIVATE AKSJONÆRER (ÅR TIL ÅR)

Selskap	*Antall Q1 2019*	*Antall Q1 2018*	*Endring i %*
Equinor	85178	81751	4 %
Norsk Hydro	47853	38793	19 %
DNB	38794	37481	3 %
Telenor	35351	35218	0 %
Orkla	32362	31710	2 %
Yara International	30740	29958	3 %
Gjensidige Forsikring	30660	31249	-2 %
Storebrand	25087	24422	3 %
Norwegian Air Shuttle	22740	14824	35 %
Rec Silicon	21920	20645	6 %
NEL	17119	13397	22 %
Mowi	16632	16118	3 %

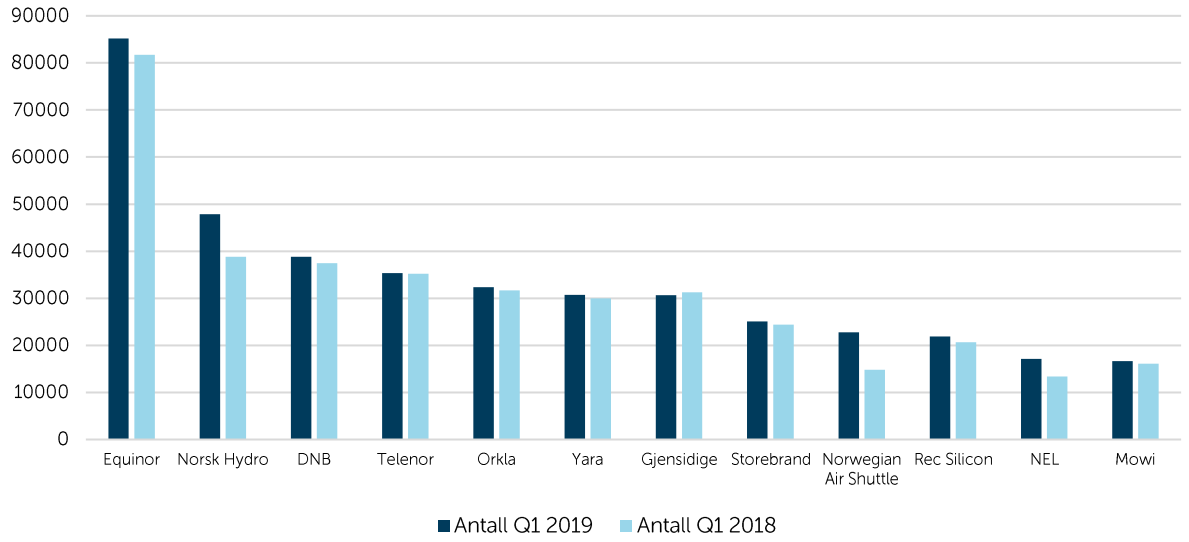

Det har kommet flere private aksjonærer på banen det siste året og de aller fleste selskapene har hatt en økning i antallet private aksjonærer. Norwegian har nylig gjennomført en emisjon og vi ser derfor en økning i antallet aksjonærer det siste året. Vi ser også at tross et turbulent år hos Hydro har de fått nesten ti tusen nye private aksjonærer.

Aksje Norge

ENDRING I ANTALL PRIVATE ASKJONÆRER (KVARTAL TIL KVARTAL)

Nedenfor har vi laget en oversikt over selskapene som har fått og mistet flest private aksjonærer det siste kvartalet, fra desember til mars. Norwegian har nylig gjennomført en emisjon og har derfor fått betraktelig mange flere aksjonærer. Vi ser også at NEL har fått i overkant av to tusen flere private aksjonærer det siste kvartalet, mens Gjensidige Forsikring er det selskapet som har mistet flest.

STØRST %-VIS ENDRING

Selskap	*Antall Q1 2019*	*Antall Q4 2018*	*Endring i %*
Fjordkraft*	3 302	1 793	84 %
Norwegian Air Shuttle	22 740	13 978	63 %
Cxense	609	384	59 %
Next Biometrics	1 354	949	43 %
Scanship	905	659	37 %
Magseis Fairfield*	913	681	34 %
TGS Nopec Geoph	1 435	1 108	30 %
Elkem*	6 181	4 778	29 %
EAM Solar	769	603	28 %
Hexagon	2 643	2 082	27 %

LAVEST %-VIS ENDRING

Selskap	*Antall Q1 2019*	*Antall Q4 2018*	*Endring i %*
NextGenTel	256	384	-33 %
Sparebanken 1 Ringeriket	1 497	1 876	-20 %
Belships	358	438	-18 %
Borregaard	5 722	6 865	-17 %
Gaming Innovation Group	2 178	2 548	-15 %

Flest nye private aksjonærer

Selskap	*Antall Q1 2019*	*Antall Q4 2018*	*Endring*
Norwegian Air Shuttle	22 740	13 978	8 762
NEL	17 119	15 113	2 006
Norsk Hydro	47 853	46 333	1 520
Fjordkraft*	3 302	1 793	1 509
Elkem*	6 181	4 778	1 403

Mistet flest private aksjonærer

Selskap	*Antall Q1 2019*	*Antall Q4 2018*	*Endring*
Gjensidige	30 660	31 876	-1 216
DNO	12 942	14 134	-1 192
Borregaard	5 722	6 865	-1 143
Solstad Offshore	8 191	8 904	-713

*Notert i løpet av de siste 12 månedene

PRIVATPERSONER SOM EIER AKSJER ETTER BOSTED VED UTGANGEN AV 2018

PRIVATPERSONER SOM EIER AKSJER PER FYLKE RANGERT ETTER ANTALL

Fylke	*Q1 2019*	*Q1 2018*	*Endring i %*	*Gjennomsnittsportefølje*
	Antall	*Antall*		*(Hele tall)*
Oslo	56 950	54 190	5 %	388 576
Akershus	49 354	47 473	4 %	329 229
Rogaland	40 882	39 680	3 %	345 455
Hordaland	39 067	37 909	3 %	249 897
Trøndelag	27 779	26 281	5 %	258 724
Buskerud	18 805	18 042	4 %	254 713
Møre og Romsdal	18 254	18 643	-2 %	267 884
Vestfold	15 905	16 084	-1 %	230 466
Østfold	15 700	15 335	2 %	217 203
Telemark	13 051	12 505	4 %	250 801
Nordland	11 637	11 237	3 %	174 031
Oppland	11 214	10 924	3 %	241 243
Vest-Agder	10 232	10 020	2 %	243 423
Hedmark	9 383	9 116	3 %	212 785
Troms	8 654	8 327	4 %	249 147
Sogn og Fjordane	8 326	8 258	1 %	209 380
Aust-Agder	5 917	5 756	3 %	238 010
Finnmark	3 143	2 980	5 %	193 962

Gjennomsnittsporteføljen i de mer tettbebygde fylkene er betraktelig større enn hos de mindre befolkede fylkene. Vi ser at Oslo og Akershus, sammen med oljefylket Rogaland, har høye gjennomsnittsporteføljer sammenlignet med ellers i landet, og at en gjennomsnittsaksjonær i Finnmark kun har halvparten så mye investert som en i Oslo. Vi ser likevel at det er en jevn tilstrømming av nye aksjonærer i de fleste fylker, med størst tilstrømning i Oslo, Trøndelag og Finnmark.

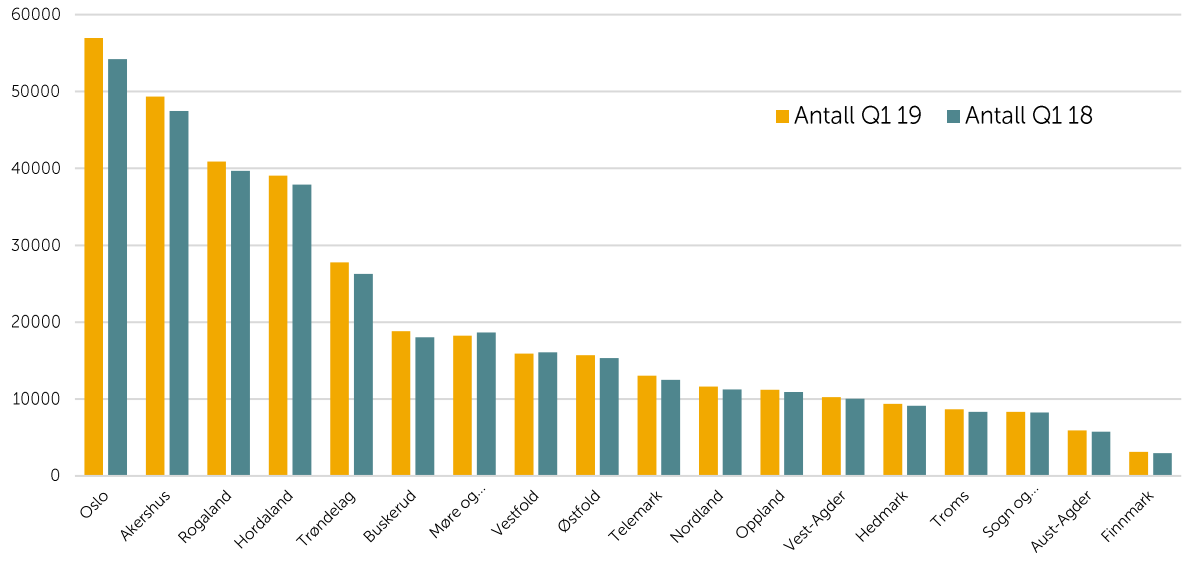

TI STØRSTE KOMMUNER SORTERT ETTER ANTALL AKSJONÆRER

Kommune	*Antall Q1 2019*	*Antall Q1 2018*	*Endring i %*
Oslo	56 950	53 091	7 %
Bergen	22 487	21 074	6 %
Bærum	15 685	14 997	4 %
Stavanger	14 572	14 071	3 %
Trondheim	14 124	12 998	8 %
Asker	6 783	6 453	5 %
Sandnes	5 896	5 667	4 %
Kristiansand	5 364	5 119	5 %
Tromsø	4 578	4 191	8 %
Fredrikstad	4 300	4 200	2 %

41 % av private aksjonærer i Norge bor i disse ti kommunene. Det siste året har listen holdt seg lik og det har vært jevn tilstrømning av nye aksjonærer. Trondheim og Tromsø skiller seg noe ut med en økning på antall aksjonærer på 8 %.

Les ytterligere statistikk om privat aksjesparing på
http://aksjenorge.no/aksjesparing/statistikk-privat-aksjesparing/

Har du spørsmål til tallene?
Ikke nøl med å ta kontakt på post@aksjenorge.no