

# NORDMENN OG AKSJER

Første halvår 2019

Aksje*||*Norge

## Om statistikken

Hvert kvartal utarbeider AksjeNorge statistikk over private aksjonærer på bakgrunn av tall fra Verdipapirsentralen (VPS). Dette er utelukkende privatpersoner som eier aksjer og egenkapitalbevis i eget navn og ikke gjennom investeringselskaper. Verdier i investeringselskaper er det kun Skatteetaten som kan svare på. Data er per 1. juli 2019.

## Oppsummering

373.939 nordmenn eier aksjer og egenkapitalbevis på Oslo Børs. I tillegg er det rundt 1,1 millioner private kundeforhold i aksjefond (Kilde: VFF / Verdipapirfondenes Forening). Antallet øker jevnt hvert kvartal, og det er spesielt de yngre (under 40 år) som øker i antall.

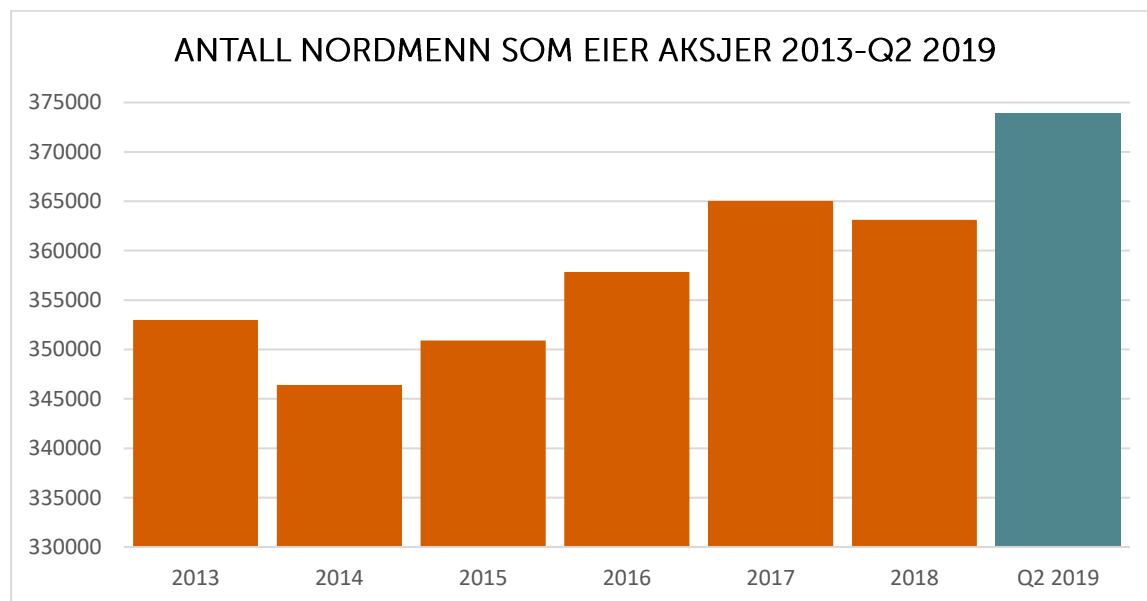
Privatpersoner eier aksjer og egenkapitalbevis for kr 104 milliarder og aksjefond for kr 147 milliarder. Desto flere nyheter om et selskap, desto flere nye privatpersoner eier aksjen.

Fortsatt er det mange som kun eier 1 verdipapir og ikke følger rådet om å diversifisere, dvs. spre risikoen på flere aksjer. Dermed blir investorene mer følsomme for svingninger. Kvinner er mer tilbøyelige enn menn til å kun eie ett verdipapir.

## ANTALL PRIVATPERSONER VED UTGANGEN AV ANDRE KVARTAL 2019

### OVERSIKT OVER ANTALL PERSONER

<i>Periode</i>	<i>Total</i>	<i>Kvinner</i>	<i>Menn</i>
2015	350 906	108 710	242 196
2016	357 853	109 851	248 002
2017	365 037	110 345	254 692
2018	363 133	109 433	253 700
<b>Q2 2019</b>	<b>373 934</b>	<b>111 758</b>	<b>262 176</b>



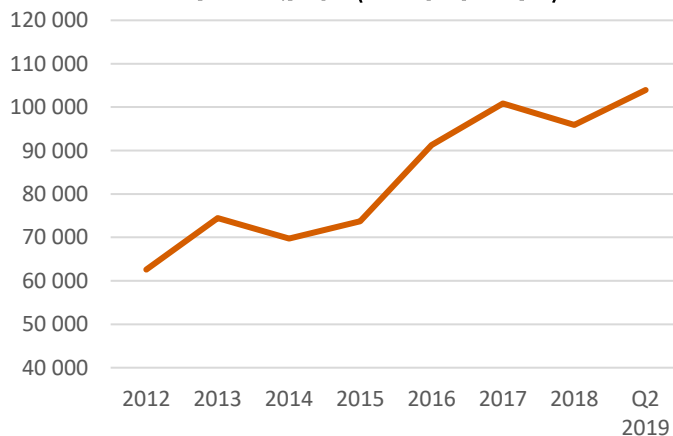
**Antall privatpersoner som eier aksjer på Oslo Børs er nå på et historisk høyt nivå!** Etter en nedgang i 2018 har nordmenn tatt igjen tilbakegangen og fler har sett nytten av sparing i aksjemarkedet. Etter delistingen av Norske Skog i 2018, ble forsvant mange aksjonærer fra børsen da de kun eide denne ene aksjen, men flere selskaper har hatt stor økning i sin aksjonærmasse det siste året. Blant annet har Norwegian Air Shuttle fått nesten ni tusen nye aksjonærer etter nylig gjennomført emisjon.

## OVERSIKT OVER TOTAL AKSJEVERDI (MNOK)

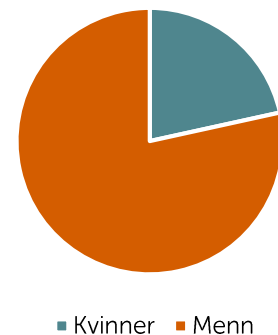
<i>Periode</i>	<i>Total</i>	<i>Kvinner</i>	<i>Menn</i>
2015	73 695	16 101	57 593
2016	91 253	19 235	72 017
2017	100 829	22 010	78 818
2018	95 895	20 594	75 301
<b>Q2 2019</b>	<b>103 948</b>	<b>22 411</b>	<b>81 538</b>

Fall på ca 4 mrd i aksjeverdier og et fall Vi fikk en stor oppgang i folks aksjeverdier fra Q4 2018 til Q1 2019 grunnet kraftig fall på verdens børser i Q4 2018. Vi ser nå at verdiene snart er på samme nivå som tredjekvartal i 2018. Sammen med en stigende børs, har vi naturlig nok fått høyere tall på privatpersoners verdier, men i tillegg ser vi en økning i antall aksjonærer.

VERDIUTVIKLING PÅ PRIVATPERSONERS PORTEFØLJE (millioner NOK)



VERDIFORDELING (KJØNN)



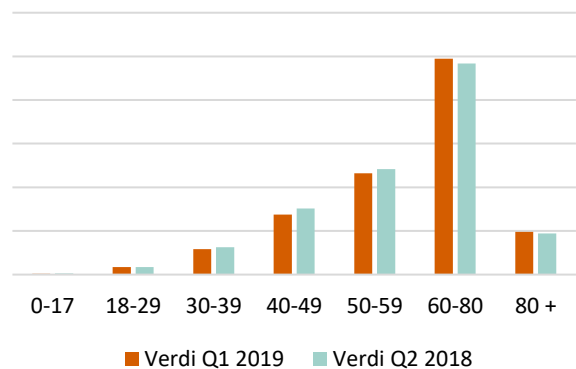
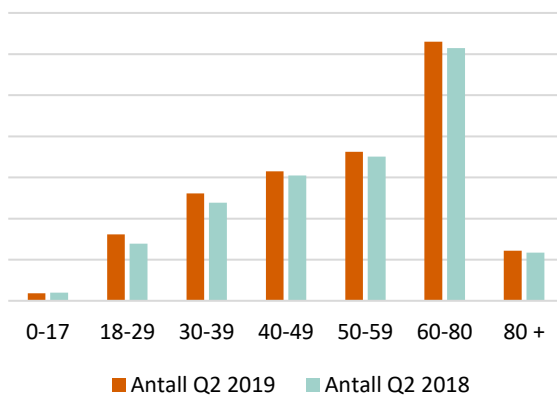
Blant privataksjonærer på Oslo Børs er 30 % kvinner, men kvinner sitter likevel på kun 21,5 % av verdiene. Dette indikerer at kvinner investerer mindre beløp enn det menn gjør. Vi ser også at kvinner velger aksjer som svinger mindre og går ofte glipp av de mest volatile aksjene (eks. energi og sjømat) og går ofte glipp av de store oppgangene, men da også bunnene.

## PRIVATPERSONER SOM EIER AKSJER – ALDER OG BOSTED

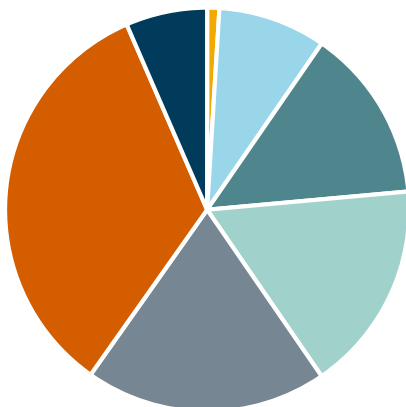
I samtlige aldersklasser over 18 år har antallet private aksjonærer økt det siste året. Den største økningen ser vi blant unge aksjonærer mellom 18 og 39 år. Etter et år med nedgang i aksjonærmassen og et svakt siste kvartal i 2018 ser vi nå at enda flere nordmenn ønsker å ta del i verdiutviklingen og spare i aksjemarkedet. Men verdimessig ser vi et fall, som tyder mye på at

### ANTALL OG VERDI PRIVATPERSONER SOM EIER AKSJER ETTER ALDER (MNOK)

Alder	Antall			Verdi		
	Q2 2019	Q2 2018	Endring antall %	Q2 2019	Q2 2018	Endring verdi %
0 - 17	3 637	3 895	-7 %	188	231	-18 %
18 - 29	32 283	27 731	16 %	1 707	1 717	-1 %
30 - 39	52 172	47 703	9 %	5 849	6 299	-7 %
40 - 49	63 021	60 920	3 %	13 724	15 112	-9 %
50 - 59	72 449	70 049	3 %	23 206	24 136	-4 %
60 - 80	125 987	122 869	3 %	49 451	48 349	2 %
80 +	24 384	23 469	4 %	9 822	9 420	4 %

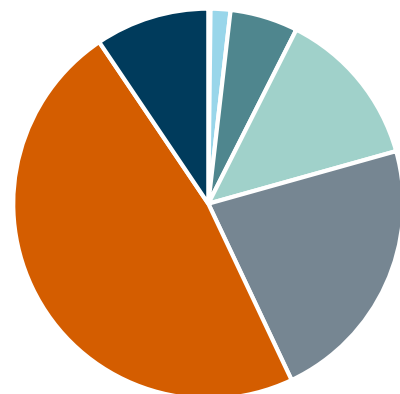


### ANTALL Q2 2019



0-17 18-29 30-39 40-49 50-59 60-80 80+

### VERDI Q2 2019



0-17 18-29 30-39 40-49 50-59 60-80 80+

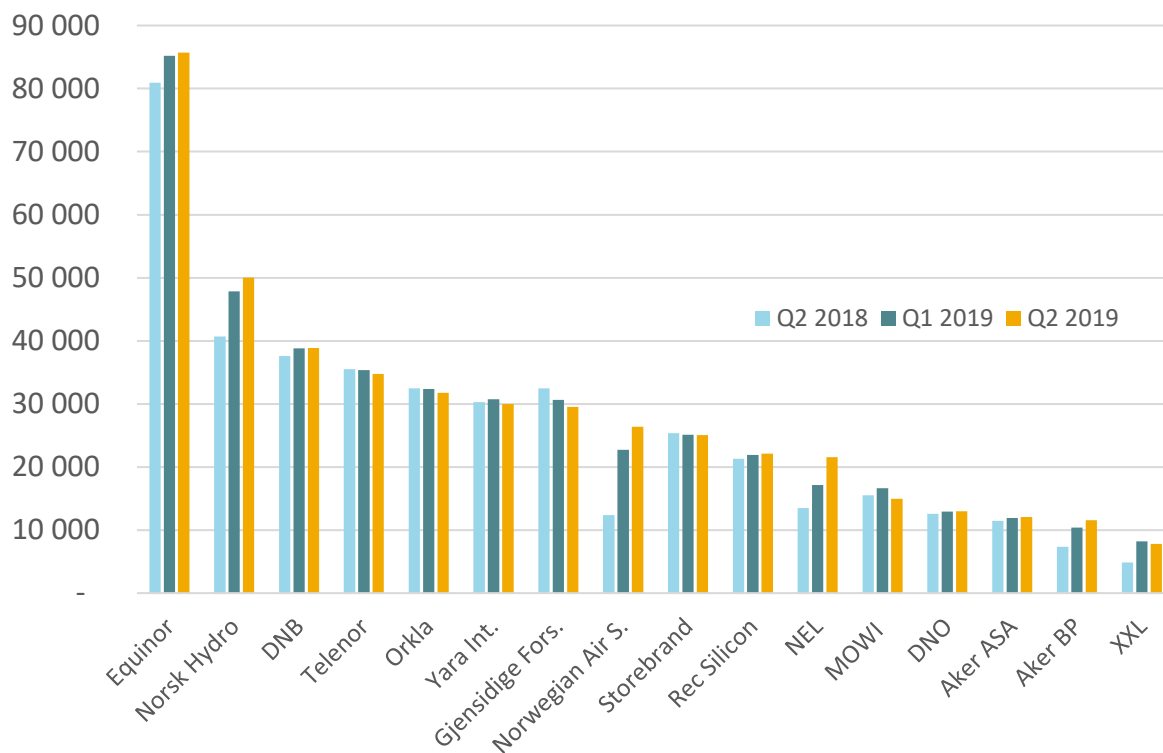
## SELSKAPER

OVERSIKT OVER DE SELSKAPENE MED FLEST ANTALL PRIVATE AKSJONÆRER (ÅR TIL ÅR)

Selskap	Antall Q2 2019	Antall Q2 2018	Endring i %
Equinor	85 699	80 955	6 %
Norsk Hydro	50 032	40 673	23 %
DNB	38 877	37 612	3 %
Telenor	34 735	35 517	-2 %
Orkla	31 733	32 461	-2 %
Yara International	29 973	30 274	-1 %
Gjensidige Forsikring	29 539	32 476	-9 %
Norwegian Air Shuttle	26 376	12 373	113 %
Storebrand	25 075	25 383	-1 %
Rec Silicon	22 124	21 311	4 %
NEL	21 576	13 489	60 %
Mowi	14 954	15 518	-4 %

Det har kommet flere private aksjonærer på banen også i år. Selskaper som er mye i nyhetsbildet ser ut til å tiltrekke seg flere nye investorer, både ved gode og dårlige nyheter. På en annen siden kan det synes som at XXLs nyheter om hvordan man behandler ansatte og kunder, ikke faller i god jord, og selskapet har mistet en del private aksjonærer.

Antall nordmenn som eier aksjer i de ulike selskapene



## ENDRING I ANTALL PRIVATE ASKJONÆRER (KVARTAL TIL KVARTAL)

Nedenfor har vi laget en oversikt over selskapene som har fått og mistet flest private aksjonærer det siste kvartalet, fra mars til juli. Generelt ser vi at desto større svingninger i aksje, desto flere privatpersoner tiltrekkes til aksjene. Det samme gjelder økt flom av nyheter. En del personer benytter muligheten ved kursfall til å kjøpe rimeligere enn tidligere. Andre blir mer oppmerksomme på aksjen, og investerer. Norwegian gjennomførte en emisjon i Q1 og har derfor fått betraktelig mange flere aksjonærer. NEL hadde et gassseksplasjon på en hydrogenstasjon. Og Norsk Hydro fikk gjenoppta produksjonen i Brasil.

STØRST ENDRING <i>Selskap</i>	<i>Antall</i> <b>Q2 2019</b>	<i>Antall</i> <b>Q1 2019</b>	<i>Endring i</i> <b>antall personer</b>	<i>%-vis økning</i> <b>av nye investorer</b>
NEL	21 576	17 119	4 457	26 %
Norwegian (NAS)	26 376	22 740	3 636	16 %
Norsk Hydro	50 032	47 853	2 179	5 %
Aker BP	11 553	10 379	1 174	11 %
Hexagon Composites	3 524	2 643	881	33 %
Solstad Offshore	9 053	8 191	862	11 %
Scatec Solar	6 905	6 067	838	14 %

### Oversikt over nye selskaper notert på Oslo Børs våren 2019:

Også nye noterte selskaper på Oslo Børs har tiltrukket seg noen private aksjonærer. Siden Adevinta er et nytt selskap på Oslo Børs, skilt ut fra Schibsted, ga dette relativt sett et stort antall private aksjonærer.

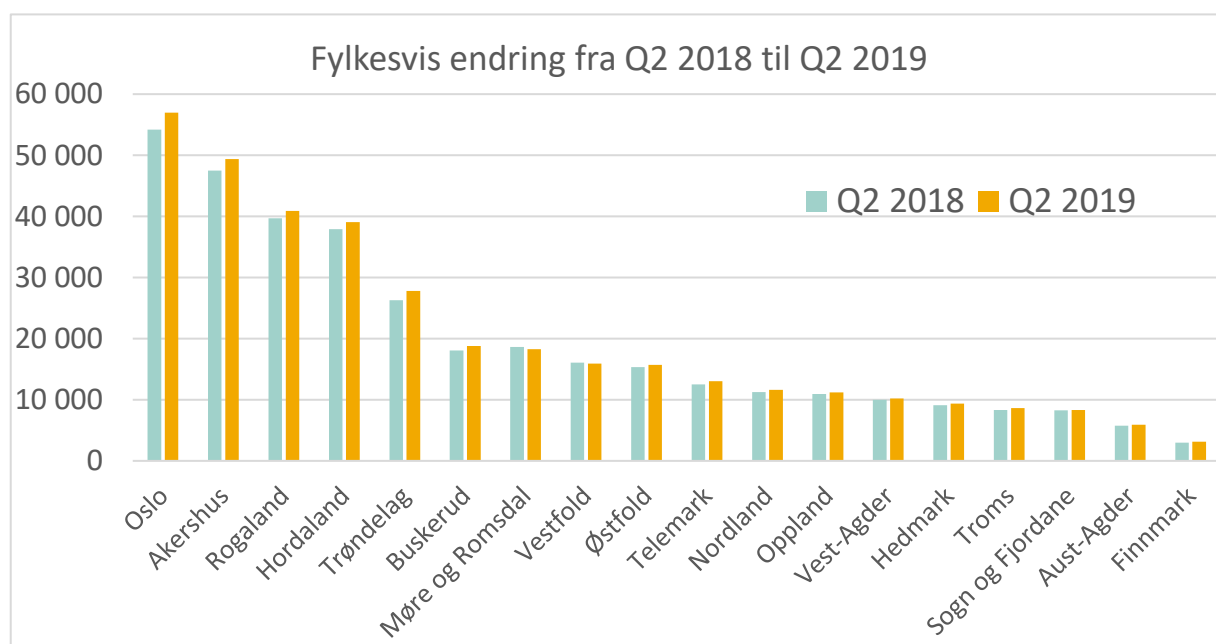
	<i>Notert dato</i>	<i>Antall Q2</i>
ADEVINTA A	10.04.2019	2 900
ADEVINTA B	10.04.2019	2 832
SCANSHIP HOLD.	24.06.2019	1 647
ULTIMOVACS	03.06.2019	1 607
OKEA	18.06.2019	1 022
NORBIT	20.06.2019	517
ICE Group	20.05.2019	212
OKEANIS ECO TANKERS	08.03.2019	210
KLAVENESS COMBI.	22.05.2019	60

## PRIVATPERSONER SOM EIER AKSJER ETTER BOSTED VED UTGANGEN AV ANDRE KVARTAL 2019

### PRIVATPERSONER SOM EIER AKSJER PER FYLKE RANGERT ETTER ANTALL

Fylke	Q2 2019	Q2 2018	Endring i %	Gj.snittl. verdi pr pers, Q2 2019
OSLO	57 790	54 192	7 %	372 883
AKERSHUS	49 891	47 516	5 %	314 839
ROGALAND	41 311	39 728	4 %	326 599
HORDALAND	39 512	37 742	5 %	234 563
TRØNDELAG	28 324	26 448	7 %	250 340
BUSKERUD	19 111	18 147	5 %	248 935
MØRE OG ROMSDAL	18 753	18 595	1 %	256 692
VESTFOLD	16 166	15 335	5 %	221 881
ØSTFOLD	15 879	15 282	4 %	210 221
TELEMARK	13 129	12 429	6 %	237 875
NORDLAND	11 787	11 227	5 %	164 741
OPPLAND	11 372	10 892	4 %	235 041
VEST-AGDER	10 382	10 002	4 %	229 334
HEDMARK	9 467	9 114	4 %	206 591
TROMS	8 779	8 304	6 %	240 717
SOGN OG FJORDANE	8 387	8 289	1 %	196 134
AUST-AGDER	6 008	5 714	5 %	225 017
FINNMARK	3 197	2 979	7 %	177 454

Gjennomsnittsporteføljen i de mer tettbebygde fylkene er betraktelig større enn hos de mindre befolkede fylkene. Vi ser at Oslo og Akershus, sammen med oljefylket Rogaland, har høye gjennomsnittsporteføljer sammenlignet med ellers i landet, og at en gjennomsnittsaksjonær i Finnmark kun har halvparten så mye investert som en i Oslo. Vi ser likevel at det er en jevn tilstrømming av nye aksjonærer i de fleste fylker, med størst tilstrømming i Oslo, Trøndelag og Finnmark.



<i>Kommune</i>	<i>Antall Q2 2019</i>	<i>Antall Q2 2018</i>	<i>Endring i %</i>	<i>Snittverdi pr pers i 2019</i>
OSLO	57 790	54 192	7 %	372 883
BERGEN	22 725	21 596	5 %	255 217
BÆRUM	15 829	15 210	4 %	421 837
STAVANGER	14 704	13 961	5 %	379 864
TRONDHEIM	14 463	13 345	8 %	284 073
ASKER	6 841	6 485	5 %	345 632
SANDNES	5 956	5 723	4 %	324 683
KRISTIANSAND	5 475	5 186	6 %	223 850
TROMSØ	4 681	4 366	7 %	250 430
FREDRIKSTAD	4 361	4 197	4 %	201 041

41 % av private aksjonærer i Norge bor i disse ti kommunene. Det siste året har listen holdt seg lik og det har vært jevn tilstrømning av nye aksjonærer. Oslo, Trondheim og Tromsø skiller seg noe ut med en økning på antall aksjonærer på 7 %. Hvis vi hadde rangert etter kommunen med størst gjennomsnittlig aksjeportefølje, ville vi funnet noen betydelig mindre kommuner øverst på listen., men allikevel er Bærum på 5. plass og Stavanger og Oslo på hhv 15. og 16.plass.

Les ytterligere statistikk om privat aksjesparing på

<http://aksjenorge.no/aksjesparing/statistikk-privat-aksjesparing/>

Har du spørsmål til tallene?

Ikke nøl med å ta kontakt på [post@aksjenorge.no](mailto:post@aksjenorge.no)