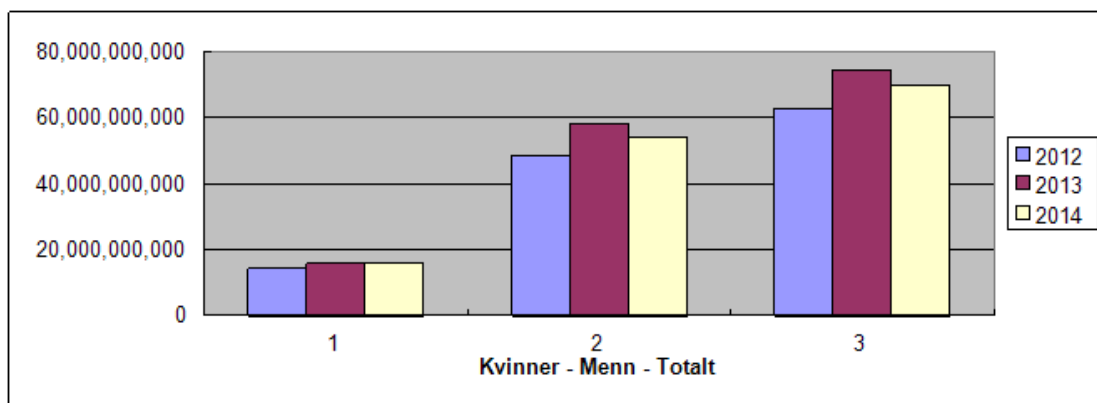


## Aksjestatestikk årsskife 14/15

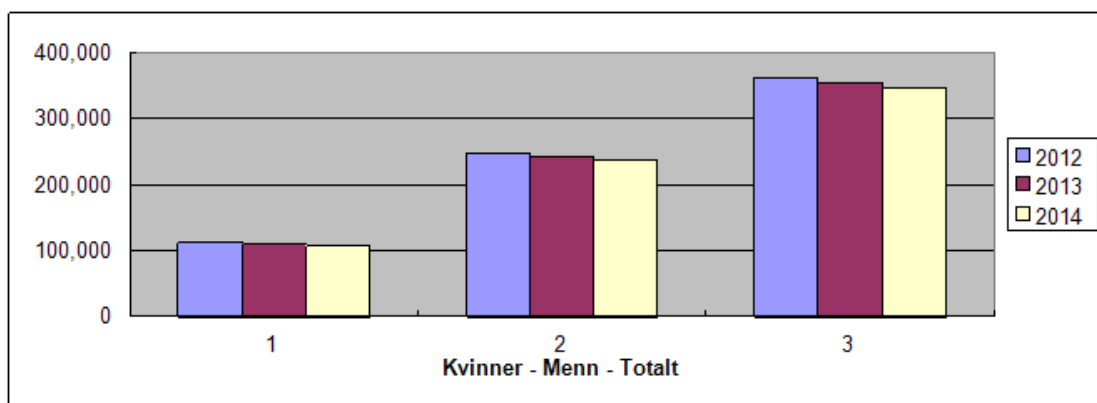
### Oversikt:

| Verdi:         | 2012           | 2013           | 2014           |
|----------------|----------------|----------------|----------------|
| Kvinner:       | 14,196,427,472 | 16,189,340,801 | 15,810,296,390 |
| Menn:          | 48,396,337,759 | 58,234,871,293 | 53,946,681,470 |
| Totalt:        | 62,592,765,231 | 74,424,212,094 | 69,756,977,860 |
| <b>Antall:</b> |                |                |                |
| Kvinner:       | 113,096        | 110,700        | 108,207        |
| Menn:          | 247,104        | 242,266        | 238,180        |
| Totalt:        | 360,200        | 352,966        | 346,387        |

Verdi totalt, for kvinner og for menn har gått ganske mye ned siden sist årsskifte, nesten tilsvarende opp fra årsskiftet 2012/13. Dette kan vi se i grafen under:



Når det kommer til antall aksjonærer har dette gått ned ganske stabilt for kvinner, menn og totalt de siste to årene. Dette sees i grafen under:



### Selskaper:

Top 10 selskaper, antall aksjenærer:

| Selskaper 31.12.2014 | Antall | Selskaper 31.12.2013 | Antall | Selskaper 13.12.2012 | Antall |
|----------------------|--------|----------------------|--------|----------------------|--------|
|----------------------|--------|----------------------|--------|----------------------|--------|

|                         |       |                        |       |                         |       |
|-------------------------|-------|------------------------|-------|-------------------------|-------|
| STATOIL ASA             | 92655 | STATOIL ASA            | 97512 | STATOIL ASA             | 99819 |
| NORSK HYDRO<br>ASA      | 49030 | NORSK HYDRO ASA        | 51450 | NORSK HYDRO ASA         | 51790 |
| TELENOR ASA             | 40636 | ORKLA ASA A-AKSJER     | 41307 | ORKLA ASA<br>A-AKSJER   | 44147 |
| DNB ASA                 | 40352 | TELENOR ASA            | 41274 | DNB ASA                 | 43792 |
| ORKLA ASA<br>A-AKSJER   | 39542 | DNB ASA                | 39674 | TELENOR ASA             | 42919 |
| GJENSIDIGE<br>FORS. ASA | 34200 | GJENSIDIGE FORS. ASA   | 36587 | GJENSIDIGE FORS.<br>ASA | 41258 |
| YARA<br>INTERNATIONAL   | 31886 | YARA INTERNATIONAL     | 35384 | YARA<br>INTERNATIONAL   | 36608 |
| REC SILICON ASA         | 26061 | REC SILICON ASA        | 27005 | RENEWABLE<br>ENERGY COR | 28206 |
| STOREBRAND<br>ASA ORD.  | 22122 | STOREBRAND ASA<br>ORD. | 22273 | NORSKE SKOGIND.<br>ASA  | 24251 |
| NORSKE<br>SKOGIND. ASA  | 20964 | NORSKE SKOGIND.<br>ASA | 21528 | STOREBRAND ASA<br>ORD.  | 23300 |

Litt endringer i passering, men stort sett det samme. DNB er den eneste som har hatt noe oppgang i antall aksjonærer av top 10 selskapene i år, og dette er også det eneste de siste to årene.

#### Top 10 selskaper, aksjeverdi (tallene er oppført i hele millioner):

| Selskaper 2014          | Verdi  | Selskaper 2013       | Verdi  | Selskaper 2012          | Verdi  |
|-------------------------|--------|----------------------|--------|-------------------------|--------|
| STATOIL ASA             | 418350 | STATOIL ASA          | 468731 | STATOIL ASA             | 458527 |
| TELENOR ASA             | 227471 | TELENOR ASA          | 219304 | TELENOR ASA             | 183294 |
| DNB ASA                 | 180308 | DNB ASA              | 176725 | DNB ASA                 | 123544 |
| YARA<br>INTERNATIONAL   | 92204  | YARA INTERNATIONAL   | 72689  | YARA<br>INTERNATIONAL   | 80772  |
| NORSK HYDRO ASA         | 87808  | SEADRILL LIMITED     | 61561  | SEADRILL LIMITED        | 60646  |
| GJENSIDIGE FORS.<br>ASA | 61000  | GJENSIDIGE FORS. ASA | 57850  | NORSK HYDRO<br>ASA      | 57270  |
| ORKLA ASA<br>A-AKSJER   | 52118  | NORSK HYDRO ASA      | 56008  | ORKLA ASA<br>A-AKSJER   | 49418  |
| SCHIBSTED ASA           | 51161  | ORKLA ASA A-AKSJER   | 48216  | SUBSEA 7 S.A.           | 48231  |
| MARINE HARVEST<br>ASA   | 42227  | SCHIBSTED ASA        | 43331  | GJENSIDIGE FORS.<br>ASA | 40050  |
| ROYAL CARIBBEAN<br>CRUI | 33621  | SUBSEA 7 S.A.        | 40843  | AKER SOLUTIONS<br>ASA   | 32551  |

Ikke veldig store forandringer på rekkefølge i top 10 verdi listen. Seadrill Limited går dramatisk tilbake, de er nede i 19 mrd fra 61 i 2013 og 60 i 2012. Subsea 7 har også falt mye det siste året og er ca halvert siden 2012. Aker Solution har også stupt mye både i 2013 og 2014. Schibsted øker stadig og er ett av de som går andre veien.

**Top 10 selskaper, antall aksjonærer, menn:**

|                                   |       |
|-----------------------------------|-------|
| STATOIL ASA NO0010096985          | 55362 |
| NORSK HYDRO ASA NO0005052605      | 30602 |
| TELENOR ASA NO0010063308          | 24457 |
| GJENSIDIGE FORS. ASA NO0010582521 | 23967 |
| DNB ASA NO0010031479              | 23599 |
| ORKLA ASA A-AKSJER NO0003733800   | 19903 |
| YARA INTERNATIONAL NO0010208051   | 18695 |
| REC SILICON ASA NO0010112675      | 18606 |
| NORSKE SKOGIND. ASA NO0004135633  | 13770 |
| STOREBRAND ASA ORD. NO0003053605  | 13422 |

**Top 10 selskaper, aksjeverdi menn:**

|                                   |            |
|-----------------------------------|------------|
| STATOIL ASA NO0010096985          | 5555963005 |
| DNB ASA NO0010031479              | 3018903574 |
| NORSK HYDRO ASA NO0005052605      | 2718160834 |
| TELENOR ASA NO0010063308          | 2484118988 |
| GJENSIDIGE FORS. ASA NO0010582521 | 2434525128 |
| DNO ASA NO0003921009              | 2398114813 |
| ORKLA ASA A-AKSJER NO0003733800   | 2042810951 |
| VEIDEKKE ASA NO0005806802         | 2006705714 |
| MARINE HARVEST ASA NO0003054108   | 1842460824 |
| YARA INTERNATIONAL NO0010208051   | 1515079145 |

**Top 10 selskaper, antall aksjonærer, kvinner:**

|                                   |       |
|-----------------------------------|-------|
| STATOIL ASA NO0010096985          | 29294 |
| DNB ASA NO0010031479              | 13161 |
| NORSK HYDRO ASA NO0005052605      | 13034 |
| ORKLA ASA A-AKSJER NO0003733800   | 12727 |
| TELENOR ASA NO0010063308          | 11183 |
| YARA INTERNATIONAL NO0010208051   | 9916  |
| GJENSIDIGE FORS. ASA NO0010582521 | 7153  |
| STOREBRAND ASA ORD. NO0003053605  | 6671  |
| NORSKE SKOGIND. ASA NO0004135633  | 4719  |
| REC SILICON ASA NO0010112675      | 4085  |

**Top 10 selskaper, aksjeverdi, kvinner:**

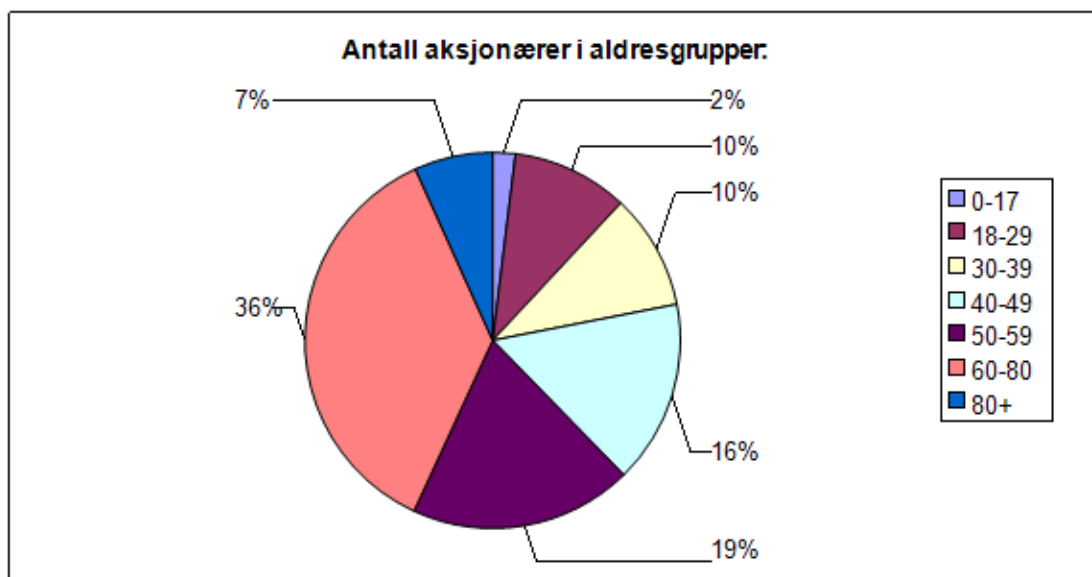
|                          |            |
|--------------------------|------------|
| STATOIL ASA NO0010096985 | 2455223139 |
| DNB ASA NO0010031479     | 1609295272 |

|   |            |
|---|------------|
| ORKLA ASA A-AKSJER NO0003733800           | 1405003494 |
| TELENOR ASA NO0010063308                  | 807836481  |
| YARA INTERNATIONAL NO0010208051           | 685953659  |
| SPAREBANK 1 SR-BANK NO0010631567          | 676124033  |
| NORSK HYDRO ASA NO0005052605              | 668963089  |
| GJENSIDIGE FORS. ASA NO0010582521         | 657192162  |
| SPAREBANK 1 SMN EGENKAPIT<br>NO0006390301 | 444908646  |
| EKORNES ASA NO0003035305                  | 427845990  |
| SCHIBSTED ASA NO0003028904                | 348535196  |

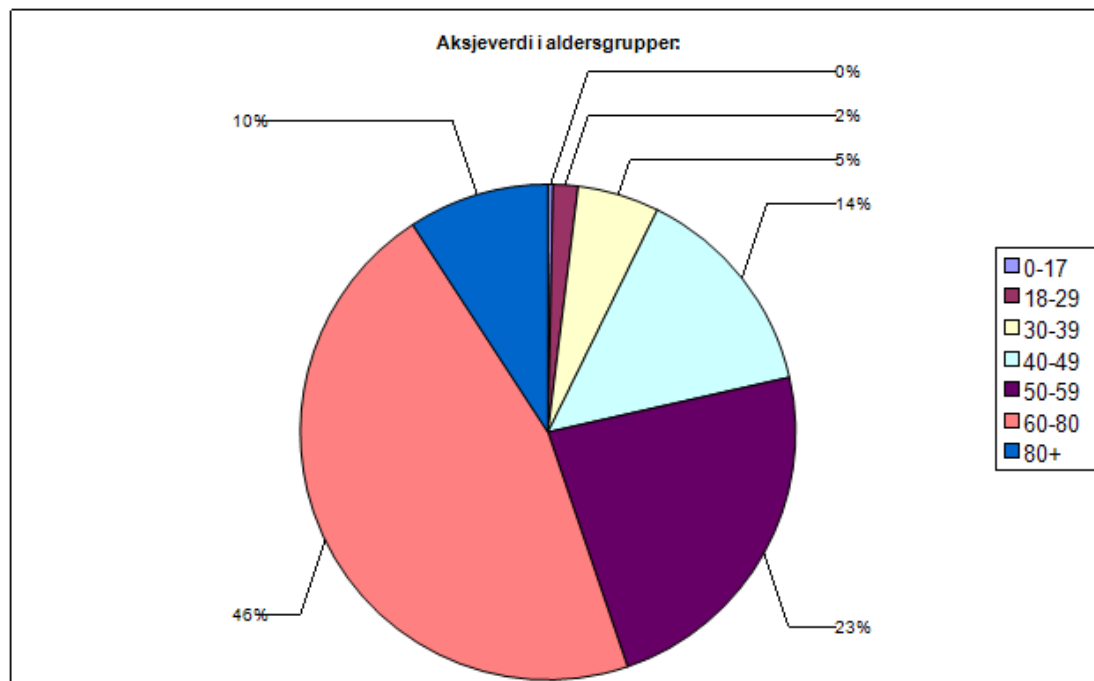
### Aksjonærer i aldersgrupper, kjønn og verdi:

| Alder:       | Total: | Verdi:         | Menn:  | Verdi m:       | Kvinner: | Verdi k:      |
|--------------|--------|----------------|--------|----------------|----------|---------------|
| <b>0-17</b>  | 16452  | 228,567,551    | 9391   | 119,092,880    | 7061     | 109,474,671   |
| <b>18-29</b> | 84373  | 1,126,928,145  | 65309  | 741,705,476    | 19064    | 385,222,669   |
| <b>30-39</b> | 83863  | 3,711,158,548  | 67115  | 2,920,392,860  | 16748    | 790,765,688   |
| <b>40-49</b> | 132953 | 9,854,561,809  | 102609 | 7,890,970,636  | 30344    | 1,963,591,173 |
| <b>50-59</b> | 161819 | 16,239,855,125 | 119716 | 13,087,843,174 | 42103    | 3,152,011,951 |
| <b>60-80</b> | 306415 | 32,010,358,070 | 223951 | 24,857,530,219 | 82464    | 7,152,827,851 |
| <b>80+</b>   | 56913  | 6,402,433,203  | 35811  | 4,270,083,456  | 21102    | 2,132,349,747 |

### Prosentandel aksjonærer i hver aldergruppe:



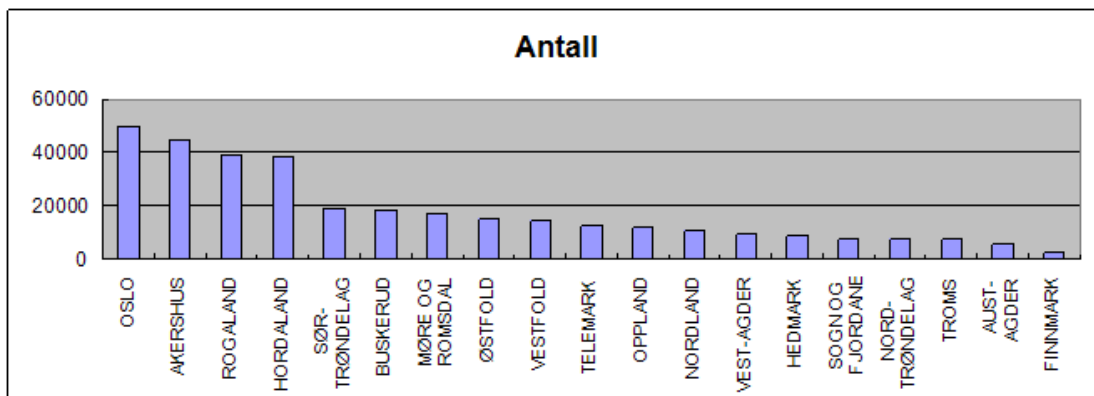
## Prosentandel aksjeverdi i aldersgrupper:



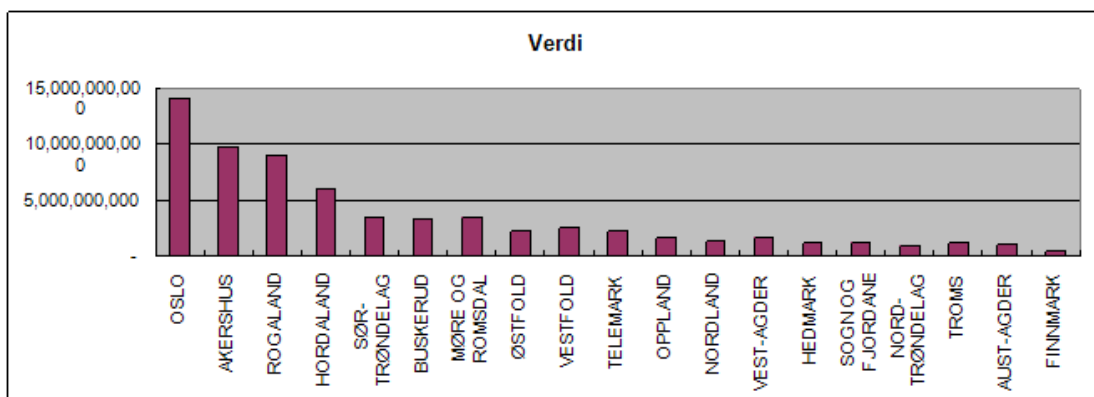
## Antall aksjonærer i fylker:

| FYLKE            | ANTALL | VERDI          |
|------------------|--------|----------------|
| OSLO             | 49,715 | 14,193,377,044 |
| AKERSHUS         | 44,590 | 9,815,133,313  |
| ROGALAND         | 38,927 | 9,063,995,343  |
| HORDALAND        | 38,255 | 6,082,281,674  |
| SØR-TRØNDELAG    | 19,168 | 3,403,912,073  |
| BUSKERUD         | 18,593 | 3,291,226,231  |
| MØRE OG ROMSDAL  | 16,906 | 3,502,049,928  |
| ØSTFOLD          | 15,299 | 2,278,468,308  |
| VESTFOLD         | 14,858 | 2,594,447,727  |
| TELEMARK         | 12,819 | 2,300,486,307  |
| OPPLAND          | 11,898 | 1,679,561,794  |
| NORDLAND         | 10,887 | 1,303,879,474  |
| VEST-AGDER       | 9,447  | 1,658,758,544  |
| HEDMARK          | 8,891  | 1,181,053,812  |
| SOGN OG FJORDANE | 7,835  | 1,205,381,021  |
| NORD-TRØNDELAG   | 7,757  | 949,164,836    |
| TROMS            | 7,413  | 1,265,377,917  |
| AUST-AGDER       | 5,694  | 980,384,024    |
| FINNMARK         | 2,800  | 407,450,197    |

Graf som viser fordeling:



Aksjeverdi i fylker:



Fylker, antall og verdi for 2014, 2013 og 2012:

| FYLKE           | 2014   | 2014           | 2013   | 2013           | 2012   | 2012           |
|-----------------|--------|----------------|--------|----------------|--------|----------------|
|                 | ANTALL | VERDI          | ANTALL | VERDI          | ANTALL | VERDI          |
| OSLO            | 49,715 | 14,193,377,044 | 50,114 | 14,992,050,694 | 51,293 | 12,714,130,766 |
| AKERSHUS        | 44,590 | 9,815,133,313  | 44,661 | 10,127,350,485 | 45,446 | 8,406,489,382  |
| ROGALAND        | 38,927 | 9,063,995,343  | 39,841 | 10,425,939,363 | 40,825 | 8,854,784,046  |
| HORDALAND       | 38,255 | 6,082,281,674  | 38,579 | 6,639,702,495  | 39,267 | 5,424,086,073  |
| MØRE OG ROMSDAL | 16,906 | 3,502,049,928  | 17,190 | 3,958,131,368  | 17,531 | 3,337,786,420  |
| SØR-TRØNDELAG   | 19,168 | 3,403,912,073  | 19,291 | 3,502,823,070  | 19,703 | 2,960,239,460  |
| BUSKERUD        | 18,593 | 3,291,226,231  | 18,900 | 3,394,933,505  | 19,359 | 2,939,078,372  |
| VESTFOLD        | 14,858 | 2,594,447,727  | 15,077 | 2,741,050,775  | 15,502 | 2,239,187,977  |
| TELEMARK        | 12,819 | 2,300,486,307  | 13,236 | 2,311,770,069  | 13,542 | 2,067,752,427  |
| ØSTFOLD         | 15,299 | 2,278,468,308  | 15,573 | 2,361,693,715  | 15,963 | 1,981,791,582  |
| OPPLAND         | 11,898 | 1,679,561,794  | 12,019 | 1,755,625,029  | 12,289 | 1,520,618,942  |
| VEST-AGDER      | 9,447  | 1,658,758,544  | 9,582  | 1,953,338,843  | 9,739  | 1,543,114,885  |

|                  |        |               |        |               |        |               |
|------------------|--------|---------------|--------|---------------|--------|---------------|
| NORDLAND         | 10,887 | 1,303,879,474 | 12,450 | 1,439,753,182 | 12,547 | 1,151,254,431 |
| TROMS            | 7,413  | 1,265,377,917 | 8,177  | 1,348,346,902 | 8,196  | 1,049,732,709 |
| SOGN OG FJORDANE | 7,835  | 1,205,381,021 | 8,082  | 1,270,870,230 | 8,263  | 1,013,455,456 |
| HEDMARK          | 8,891  | 1,181,053,812 | 9,064  | 1,245,704,887 | 9,286  | 1,055,533,190 |
| AUST-AGDER       | 5,694  | 980,384,024   | 5,819  | 1,026,745,894 | 5,945  | 904,122,752   |
| NORD-TRØNDELAG   | 7,757  | 949,164,836   | 7,923  | 1,021,426,620 | 8,181  | 898,123,303   |
| FINNMARK         | 2,800  | 407,450,197   | 2,842  | 430,374,320   | 2,834  | 329,292,821   |

Det ble mye tall i denne, men vi ser at Akershus tar igjen Rogaland i verdi i 2014.

### Kommuner:

Top 10 kommuner etter antall aksjonærer:

| Kommune:     | Antall: | Verdi:      | Verdi/antall: |
|--------------|---------|-------------|---------------|
| OSLO         | 53047   | 14599351964 | 275215.4      |
| BERGEN       | 22131   | 3901473497  | 176290.0      |
| STAVANGER    | 17257   | 4183948820  | 242449.4      |
| BÆRUM        | 14985   | 4193686743  | 279859.0      |
| TRONDHEIM    | 13399   | 2661979713  | 198670.0      |
| ASKER        | 6631    | 1422442215  | 214514.0      |
| SANDNES      | 5912    | 1088465128  | 184111.2      |
| KRISTIANSAND | 5348    | 907691560   | 169725.4      |
| FREDRIKSTAD  | 4208    | 624859775   | 148493.3      |
| TROMSØ       | 4126    | 723645246   | 175386.6      |

Top 10 kommuner etter aksjeverdi:

| Kommune:     | Antall: | Verdi:      | Verdi/antall: |
|--------------|---------|-------------|---------------|
| OSLO         | 53047   | 14599351964 | 275215.4      |
| BÆRUM        | 14985   | 4193686743  | 279859.0      |
| STAVANGER    | 17257   | 4183948820  | 242449.4      |
| BERGEN       | 22131   | 3901473497  | 176290.0      |
| TRONDHEIM    | 13399   | 2661979713  | 198670.0      |
| ASKER        | 6631    | 1422442215  | 214514.0      |
| SANDNES      | 5912    | 1088465128  | 184111.2      |
| ÅLESUND      | 3644    | 1033175412  | 283527.8      |
| KRISTIANSAND | 5348    | 907691560   | 169725.4      |
| TROMSØ       | 4126    | 723645246   | 175386.6      |

Top 10 kommuner etter verdi per. aksjonær:

| Kommune:        | Antall: | Verdi:    | Verdi/antall: |
|-----------------|---------|-----------|---------------|
| VINJE           | 260     | 195976808 | 753757.0      |
| RØMSKOG         | 56      | 32698117  | 583894.9      |
| TORSKEN         | 38      | 13329609  | 350779.2      |
| EVJE OG HORNNES | 158     | 54942990  | 347740.4      |

|         |       |             |          |
|---------|-------|-------------|----------|
| JØLSTER | 199   | 66458236    | 333961.0 |
| TOKKE   | 145   | 41244535    | 284445.1 |
| ÅLESUND | 3644  | 1033175412  | 283527.8 |
| BÆRUM   | 14985 | 4193686743  | 279859.0 |
| OSLO    | 53047 | 14599351964 | 275215.4 |
| KLEPP   | 1164  | 317701279   | 272939.2 |

Top 10 kommuner etter antall aksjonærer, menn:

| Kommune:     | Antall: | Verdi:      | Verdi/antall: |
|--------------|---------|-------------|---------------|
| OSLO         | 35022   | 10806584981 | 308565.6      |
| BERGEN       | 15100   | 3052928073  | 202180.7      |
| STAVANGER    | 11172   | 2958848040  | 264845.0      |
| BÆRUM        | 9494    | 3076101699  | 324004.8      |
| TRONDHEIM    | 9342    | 2096044815  | 224367.9      |
| ASKER        | 4468    | 1112557242  | 249005.6      |
| SANDNES      | 4030    | 825142018   | 204749.9      |
| KRISTIANSAND | 3781    | 693496948   | 183416.3      |
| TROMSØ       | 2924    | 556474886   | 190312.9      |
| FREDRIKSTAD  | 2924    | 496611305   | 169839.7      |

Top 10 kommuner etter aksjeverdi, menn:

| Kommune:     | Antall: | Verdi:      | Verdi/antall: |
|--------------|---------|-------------|---------------|
| OSLO         | 35022   | 10806584981 | 308565.6      |
| BÆRUM        | 9494    | 3076101699  | 324004.8      |
| BERGEN       | 15100   | 3052928073  | 202180.7      |
| STAVANGER    | 11172   | 2958848040  | 264845.0      |
| TRONDHEIM    | 9342    | 2096044815  | 224367.9      |
| ASKER        | 4468    | 1112557242  | 249005.6      |
| SANDNES      | 4030    | 825142018   | 204749.9      |
| KRISTIANSAND | 3781    | 693496948   | 183416.3      |
| ÅLESUND      | 2522    | 689372390   | 273343.5      |
| TROMSØ       | 2924    | 556474886   | 190312.9      |

Top 10 kommuner etter aksjeverdi per aksjonær, menn:

| Kommune:        | Antall: | Verdi:     | Verdi/antall: |
|-----------------|---------|------------|---------------|
| VINJE           | 187     | 189771496  | 1014820.8     |
| RØMSKOG         | 35      | 30945209   | 884148.8      |
| EVJE OG HORNNES | 113     | 49551528   | 438509.1      |
| TORSKEN         | 32      | 12726006   | 397687.7      |
| JØLSTER         | 159     | 62839266   | 395215.5      |
| TOKKE           | 111     | 38142242   | 343623.8      |
| KLEPP           | 838     | 272729372  | 325452.7      |
| BÆRUM           | 9494    | 3076101699 | 324004.8      |
| SANDØY          | 59      | 19068764   | 323199.4      |



|      |       |             |          |
|------|-------|-------------|----------|
| OSLO | 35022 | 10806584981 | 308565.6 |
|------|-------|-------------|----------|

Top 10 kommuner etter antall aksjonærer, kvinner:

| <b>Kommune:</b> | <b>Antall:</b> | <b>Verdi:</b> | <b>Verdi/antall:</b> |
|-----------------|----------------|---------------|----------------------|
| OSLO            | 17911          | 3762395784    | 210060.6             |
| BERGEN          | 7010           | 834397915     | 119029.7             |
| STAVANGER       | 6057           | 1200023905    | 198121.8             |
| BÆRUM           | 5470           | 1096877538    | 200526.1             |
| TRONDHEIM       | 4047           | 564303199     | 139437.4             |
| ASKER           | 2158           | 309720823     | 143522.2             |
| SANDNES         | 1873           | 262169258     | 139972.9             |
| KRISTIANSAND    | 1564           | 213984695     | 136818.9             |
| FREDRIKSTAD     | 1281           | 128163997     | 100050.0             |
| DRAMMEN         | 1224           | 132621929     | 108351.2             |

Top 10 kommuner etter aksjeverdi, kvinner:

| <b>Kommune:</b> | <b>Antall:</b> | <b>Verdi:</b> | <b>Verdi/antall:</b> |
|-----------------|----------------|---------------|----------------------|
| OSLO            | 17911          | 3762395784    | 210060.6             |
| STAVANGER       | 6057           | 1200023905    | 198121.8             |
| BÆRUM           | 5470           | 1096877538    | 200526.1             |
| BERGEN          | 7010           | 834397915     | 119029.7             |
| TRONDHEIM       | 4047           | 564303199     | 139437.4             |
| ÅLESUND         | 1122           | 343803022     | 306419.8             |
| ASKER           | 2158           | 309720823     | 143522.2             |
| SANDNES         | 1873           | 262169258     | 139972.9             |
| KRISTIANSAND    | 1564           | 213984695     | 136818.9             |
| SKIEN           | 1104           | 183135064     | 165883.2             |

Top 10 kommuner etter aksjeverdi per aksjonær, kvinner:

| <b>Kommune:</b> | <b>Antall:</b> | <b>Verdi:</b> | <b>Verdi/antall:</b> |
|-----------------|----------------|---------------|----------------------|
| ÅLESUND         | 1122           | 343803022     | 306419.8             |
| BÅTSFJORD       | 18             | 5077860       | 282103.3             |
| FJALER          | 27             | 6994929       | 259071.4             |
| FARSUND         | 130            | 33542357      | 258018.1             |
| FINNØY          | 69             | 17138280      | 248380.9             |
| STORDAL         | 22             | 5021564       | 228252.9             |
| SYKKYLVEN       | 526            | 119675713     | 227520.4             |
| STOR-ELVDAL     | 26             | 5567920       | 214150.8             |
| OSLO            | 17911          | 3762395784    | 210060.6             |
| SOLA            | 741            | 150644020     | 203298.3             |

#### Utvalg byer:

Oslo, Bergen, Stavanger og Trondheim med antall aksjonærer, aksjeverdi og aksjeverdi per

aksjonær fra 2012, 2013 og 2014.

Totalt:

| År   | By:       | Antall: | Verdi:         | Verdi/Antall: |
|------|-----------|---------|----------------|---------------|
| 2014 | OSLO      | 53047   | 14,599,351,964 | 275215.4      |
| 2013 | OSLO      | 53526   | 15,182,045,665 | 283639        |
| 2012 | OSLO      | 54543   | 12,872,262,393 | 236002.1      |
| 2014 | BERGEN    | 22131   | 3,901,473,497  | 176290        |
| 2013 | BERGEN    | 22327   | 4,263,661,086  | 190964        |
| 2012 | BERGEN    | 22715   | 3,532,715,788  | 155523.5      |
| 2014 | STAVANGER | 17257   | 4,183,948,820  | 242449.4      |
| 2013 | STAVANGER | 17884   | 4,897,120,023  | 273827        |
| 2012 | STAVANGER | 18522   | 4,293,125,238  | 231785.2      |
| 2014 | TRONDHEIM | 13399   | 2,661,979,713  | 198670        |
| 2013 | TRONDHEIM | 13615   | 2,741,227,664  | 201339        |
| 2012 | TRONDHEIM | 14003   | 2,344,318,961  | 167415.5      |

Vi kan se herfra at Stavanger er den eneste byen som har gått ned siden 2012, alle har gått ned siden 2013.

Menn:

| År   | By:       | Antall: | Verdi:         | Verdi/Antall: |
|------|-----------|---------|----------------|---------------|
| 2014 | OSLO      | 35,022  | 10,806,584,981 | 308,566       |
| 2013 | OSLO      | 35,177  | 11,340,873,561 | 322,395       |
| 2012 | OSLO      | 35,723  | 9,482,981,605  | 265,459       |
| 2014 | BERGEN    | 15,100  | 3,052,928,073  | 202,181       |
| 2013 | BERGEN    | 15,237  | 3,387,901,295  | 222,347       |
| 2012 | BERGEN    | 15,396  | 2,768,124,809  | 179,795       |
| 2014 | STAVANGER | 11,172  | 2,958,848,040  | 264,845       |
| 2013 | STAVANGER | 11,562  | 3,542,197,471  | 306,365       |
| 2012 | STAVANGER | 11,956  | 3,075,615,580  | 257,245       |
| 2014 | TRONDHEIM | 9,342   | 2,096,044,815  | 224,368       |
| 2013 | TRONDHEIM | 9,472   | 2,164,427,808  | 228,508       |
| 2012 | TRONDHEIM | 9,662   | 1,825,720,067  | 188,959       |

Kvinner:

| År   | By:       | Antall: | Verdi:        | Verdi/Antall: |
|------|-----------|---------|---------------|---------------|
| 2014 | OSLO      | 17,911  | 3,762,395,784 | 210,061       |
| 2013 | OSLO      | 18,238  | 3,810,382,907 | 208,925       |
| 2012 | OSLO      | 18,709  | 3,360,103,048 | 179,598       |
| 2014 | BERGEN    | 7,010   | 834,397,915   | 119,030       |
| 2013 | BERGEN    | 7,066   | 860,888,130   | 121,835       |
| 2012 | BERGEN    | 7,292   | 750,024,777   | 34,502        |
| 2014 | STAVANGER | 6,057   | 1,200,023,905 | 198,122       |
| 2013 | STAVANGER | 6,291   | 1,328,473,656 | 211,171       |

|             |           |       |               |         |
|-------------|-----------|-------|---------------|---------|
| <b>2012</b> | STAVANGER | 6,532 | 1,194,567,921 | 14,687  |
| <b>2014</b> | TRONDHEIM | 4,047 | 564,303,199   | 139,437 |
| <b>2013</b> | TRONDHEIM | 4,130 | 575,633,772   | 139,379 |
| <b>2012</b> | TRONDHEIM | 4,327 | 517,483,856   | 97,080  |

#### Endreing i selskaper:

Top 10 selskaper som har mistet aksjonærer siden årsskifte 2013/14:

| Navn:                | 2014   | 2014            | 2013   | 2013            | Endring       |
|----------------------|--------|-----------------|--------|-----------------|---------------|
|                      | Antall | Verdi           | Antall | Verdi           |               |
| HURTIGRUTEN ASA      | 1      | 2,920,801,183   | 10439  | 1,458,299,296   | <b>-10438</b> |
| STATOIL ASA          | 92655  | 418,350,499,913 | 97512  | 468,731,124,141 | <b>-4857</b>  |
| YARA INTERNATIONAL   | 31886  | 92,204,831,295  | 35384  | 72,688,737,510  | <b>-3498</b>  |
| NORSK HYDRO ASA      | 49030  | 87,808,286,833  | 51450  | 56,007,783,331  | <b>-2420</b>  |
| GJENSIDIGE FORS. ASA | 34200  | 61,000,000,000  | 36587  | 57,850,000,000  | <b>-2387</b>  |
| ROYAL CARIBBEAN CRUI | 3267   | 33,621,906,840  | 5047   | 20,679,944,212  | <b>-1780</b>  |
| ORKLA ASA A-AKSJER   | 39542  | 52,118,319,115  | 41307  | 48,215,813,500  | <b>-1765</b>  |
| SUBSEA 7 S.A.        | 5539   | 25,427,388,979  | 6976   | 40,843,252,169  | <b>-1437</b>  |
| NORWEGIAN AIR SHUTTL | 7257   | 9,711,782,792   | 8443   | 6,617,514,560   | <b>-1186</b>  |
| REC SOLAR ASA        | 5894   | 4,080,000,000   | 7070   | 3,360,000,000   | <b>-1176</b>  |

Endreingen i fete indikerer med minus (-) mange ferre antall aksjonærer som er i selskapet.

Top 10 selskaper etter hvem som har fått flest nye aksjonærer siden årskiftet 2013/14:

| Navn:                | 2014   | 2014           | 2013   | 2013           | Endring     |
|----------------------|--------|----------------|--------|----------------|-------------|
|                      | Antall | Verdi          | Antall | Verdi          |             |
| DET NORSKE OLJESELSK | 7694   | 8,078,403,662  | 5763   | 9,385,181,112  | <b>1931</b> |
| BW LPG LIMITED       | 2922   | 7,141,672,242  | 1091   | 7,869,961,118  | <b>1831</b> |
| DNO ASA              | 15039  | 16,352,002,495 | 13449  | 24,763,357,971 | <b>1590</b> |
| GOLDEN OCEAN GROUP   | 9428   | 2,120,269,763  | 8041   | 6,503,186,514  | <b>1387</b> |
| NORWEGIAN ENERGY COM | 5439   | 56,757,843     | 4199   | 71,218,819     | <b>1240</b> |
| PROTECTOR FORSIKRING | 3539   | 3,325,606,353  | 2528   | 1,654,187,616  | <b>1011</b> |
| LERØY SEAFOOD GROUP  | 2748   | 14,899,621,464 | 1810   | 9,660,194,136  | <b>938</b>  |
| Frontline Ltd        | 6116   | 1,034,727,673  | 5211   | 1,017,964,784  | <b>905</b>  |
| OPERA SOFTWARE ASA   | 4525   | 13,604,153,235 | 3638   | 10,973,308,844 | <b>887</b>  |
| BIOTEC PHARMACON ASA | 2292   | 772,133,702    | 1421   | 401,810,365    | <b>871</b>  |

Her indikerer endreing hvor mange nye aksjonærer det er siden sist årsskifte.

Top 10 selskaper som har minsket i aksjeverdi siden årsskifte 2013/14:

| Navn:              | 2014   | 2014            | 2013   | 2013            | Endring                |
|--------------------|--------|-----------------|--------|-----------------|------------------------|
|                    | Antall | Verdi           | Antall | Verdi           |                        |
| STATOIL ASA        | 92655  | 418,350,499,913 | 97512  | 468,731,124,141 | <b>-50,380,624,228</b> |
| SEADRILL LIMITED   | 5772   | 18,991,625,780  | 6439   | 61,560,932,103  | <b>-42,569,306,323</b> |
| AKER SOLUTIONS ASA | 12534  | 11,303,444,363  | 13100  | 29,701,600,000  | <b>-18,398,155,637</b> |

|                      |       |                |       |                |                        |
|----------------------|-------|----------------|-------|----------------|------------------------|
| SUBSEA 7 S.A.        | 5539  | 25,427,388,979 | 6976  | 40,843,252,169 | <b>-15,415,863,190</b> |
| FRED OLSEN ENERGY    | 3574  | 4,545,211,706  | 3220  | 16,466,805,140 | <b>-11,921,593,434</b> |
| DNO ASA              | 15039 | 16,352,002,495 | 13449 | 24,763,357,971 | <b>-8,411,355,476</b>  |
| PETROLEUM GEO-SERV.  | 5337  | 9,221,651,873  | 5586  | 15,561,809,786 | <b>-6,340,157,913</b>  |
| PROSAFE SE           | 4345  | 5,427,380,357  | 4399  | 11,043,539,161 | <b>-5,616,158,804</b>  |
| ODFJELL DRILLING LTD | 1436  | 2,660,000,000  | 1587  | 7,260,000,000  | <b>-4,600,000,000</b>  |
| GOLDEN OCEAN GROUP   | 9428  | 2,120,269,763  | 8041  | 6,503,186,514  | <b>-4,382,916,751</b>  |

Minus indeikerer at selskapene har gått ned i total aksjeverdi.

Top 10 selskaper som har økt i aksjeverdi siden 2013/14:

| Navn:                | 2014<br>Antall | 2014<br>Verdi   | 2013<br>Antall | 2013<br>Verdi   | Endring               |
|----------------------|----------------|-----------------|----------------|-----------------|-----------------------|
| NORSK HYDRO ASA      | 49030          | 87,808,286,833  | 51450          | 56,007,783,331  | <b>31,800,503,502</b> |
| YARA INTERNATIONAL   | 31886          | 92,204,831,295  | 35384          | 72,688,737,510  | <b>19,516,093,785</b> |
| ROYAL CARIBBEAN CRUI | 3267           | 33,621,906,840  | 5047           | 20,679,944,212  | <b>12,941,962,628</b> |
| MARINE HARVEST ASA   | 17125          | 42,227,871,401  | 16487          | 30,306,397,436  | <b>11,921,473,965</b> |
| TELENOR ASA          | 40636          | 227,470,891,545 | 41274          | 219,303,869,586 | <b>8,167,021,959</b>  |
| SCHIBSTED ASA        | 4406           | 51,161,312,425  | 4709           | 43,331,050,338  | <b>7,830,262,087</b>  |
| SALMAR ASA           | 3403           | 14,445,749,873  | 2838           | 8,384,199,926   | <b>6,061,549,947</b>  |
| LERØY SEAFOOD GROUP  | 2748           | 14,899,621,464  | 1810           | 9,660,194,136   | <b>5,239,427,328</b>  |
| ORKLA ASA A-AKSJER   | 39542          | 52,118,319,115  | 41307          | 48,215,813,500  | <b>3,902,505,615</b>  |
| DNB ASA              | 40352          | 180,308,033,913 | 39674          | 176,724,676,419 | <b>3,583,357,494</b>  |