

## Aksjestatestikk årsskifte 2013/2014

### Oversikt :

31.12.2013:	31.12.2012:
Totalt antall aksjonærer:	Totalt antall aksjonærer:
352,966	360,200
Total aksjeverdi:	Total aksjeverdi:
74,424,212,094	62,592,765,231
Aksjonærer, menn:	Aksjonærer, menn:
242,266	247,104
Aksjeverdi menn:	Aksjeverdi menn:
58,234,871,293	48,396,337,759
Aksjonærer, kvinner:	Aksjonærer, kvinner:
110,700	113,096
Aksjeverdi, kvinner:	Aksjeverdi, kvinner:
16,189,340,801	14,196,427,472

Verdiene fortsetter å gå oppover. Antall aksjonærer synker, som det har gjort tidligere.

### Firmastatistikk:

Selskaper 31.12.2013	Antall	Selskaper 13.12.2012	Antall
STATOIL ASA	97512	STATOIL ASA	99819
NORSK HYDRO ASA	51450	NORSK HYDRO ASA	51790
ORKLA ASA A-AKSJER	41307	ORKLA ASA A-AKSJER	44147
TELENOR ASA	41274	DNB ASA	43792
DNB ASA	39674	TELENOR ASA	42919
GJENSIDIGE FORS. ASA	36587	GJENSIDIGE FORS. ASA	41258
YARA INTERNATIONAL	35384	YARA INTERNATIONAL	36608
REC SILICON ASA	27005	RENEWABLE ENERGY COR	28206
STOREBRAND ASA ORD.	22273	NORSKE SKOGIND. ASA	24251
NORSKE SKOGIND. ASA	21528	STOREBRAND ASA ORD.	23300
Selskaper 31.12.2013	Verdi	Selskaper 2012	Verdi
STATOIL ASA	468731124141	STATOIL ASA	458527453411
TELENOR ASA	219303869586	TELENOR ASA	183293867205
DNB ASA	176724676419	DNB ASA	123544393607
YARA INTERNATIONAL	72688737510	YARA INTERNATIONAL	80771704429
SEADRILL LIMITED	61560932103	SEADRILL LIMITED	60646470686
GJENSIDIGE FORS. ASA	57850000000	NORSK HYDRO ASA	57269872280
NORSK HYDRO ASA	56007783331	ORKLA ASA A-AKSJER	49418152045
ORKLA ASA A-AKSJER	48215813500	SUBSEA 7 S.A.	48230920520
SCHIBSTED ASA	43331050338	GJENSIDIGE FORS. ASA	40050000000
SUBSEA 7 S.A.	40843252169	AKER SOLUTIONS ASA	32551200000

10 største firmaer i antall aksjonærer og i aksjeverdi for nå og sist årskifte. Tall for de andre kvartalene ligger i excel filen.

### Menn

Selskaper 31.12.2013	Antall	Selskaper 2012	Antall
STATOIL ASA	58545	STATOIL ASA	60363
NORSK HYDRO ASA	32163	NORSK HYDRO ASA	32429
GJENSIDIGE FORS. ASA	25501	GJENSIDIGE FORS. ASA	29004
TELENOR ASA	24851	DNB ASA	25908
DNB ASA	23387	TELENOR ASA	25812
YARA INTERNATIONAL	21093	ORKLA ASA A-AKSJER	22779
ORKLA ASA A-AKSJER	21020	YARA INTERNATIONAL	21984
REC SILICON ASA	19311	RENEWABLE ENERGY COR	20066
NORSKE SKOGIND. ASA	14190	NORSKE SKOGIND. ASA	15792
STOREBRAND ASA ORD.	13601	STOREBRAND ASA ORD.	14312
Selskaper 31.12.2013	Verdi	Selskaper 2012	Verdi
STATOIL ASA	6763860579	STATOIL ASA	6456640132
DNO INTERNAT. ASA	3686198644	DNB ASA	2603063686
DNB ASA	3099063692	ORKLA ASA A-AKSJER	2340848087
GJENSIDIGE FORS. ASA	2421461697	GJENSIDIGE FORS. ASA	2018371094
TELENOR ASA	2350438441	TELENOR ASA	2002942248
NORSK HYDRO ASA	2188144194	NORSK HYDRO ASA	1855087166
ORKLA ASA A-AKSJER	2076667444	YARA INTERNATIONAL	1662296884
YARA INTERNATIONAL	1482767622	DNO INTERNAT. ASA	1647151318
SEADRILL LIMITED	1471125304	SEADRILL LIMITED	1399183452
VEIDEKKE ASA	1452211970	VEIDEKKE ASA	1335373379

### Kvinner

Selskaper 31.12.2013	Antall	Selskaper 2012	Antall
STATOIL ASA	30425	STATOIL ASA	30787
NORSK HYDRO ASA	13433	DNB ASA	14208
ORKLA ASA A-AKSJER	13059	NORSK HYDRO ASA	13721
DNB ASA	12943	ORKLA ASA A-AKSJER	13590
TELENOR ASA	11296	TELENOR ASA	11648
YARA INTERNATIONAL	10651	YARA INTERNATIONAL	10744
GJENSIDIGE FORS. ASA	7862	GJENSIDIGE FORS. ASA	8425
STOREBRAND ASA ORD.	6713	STOREBRAND ASA ORD.	6851
NORSKE SKOGIND. ASA	4759	NORSKE SKOGIND. ASA	5430
SPAREBANK 1 SR-BANK	4197	SPAREBANK 1 SR-BANK	4523
Selskaper 31.12.2013	Verdi	Selskaper 2012	Verdi
STATOIL ASA	2814181083	STATOIL ASA	2633685496
DNB ASA	1653288606	ORKLA ASA A-AKSJER	1444139395

ORKLA ASA A-AKSJER	1362478041	DNB ASA	1331193213
SPAREBANK 1 SR-BANK	860581297	TELENOR ASA	654646903
TELENOR ASA	766468351	YARA INTERNATIONAL	642692722
GJENSIDIGE FORS. ASA	644330407	SPAREBANK 1 SR-BANK	638152221
YARA INTERNATIONAL	573729678	GJENSIDIGE FORS. ASA	520443582
NORSK HYDRO ASA	475631107	NORSK HYDRO ASA	474964331
SPAREBANK 1 SMN EGENKAPIT	451634480	EKORNES ASA	413063440
		SPAREBANK 1 SMN	
DNO INTERNAT. ASA	439140775	EGENKAPIT	338974456

### Alder, kjønn og verdi:

Alder	Totalt	Verdi Tot	Menn	Verdi M	kvinner	Verdi K
0-17	8397	251934501	4746	131578525	3651	120355976
18-29	41754	1223771112	32324	807969845	9430	415801267
30-39	83950	4090432214	66920	3248737417	17030	841694797
40-49	136448	10979873182	104925	8785284111	31523	2194589071
50-59	165958	17269327255	123272	14075167566	42686	3194159689
60-80	310382	33207785110	227208	26184174932	83174	7023610178
>80	58022	6589292288	36335	4381911863	21687	2207380425

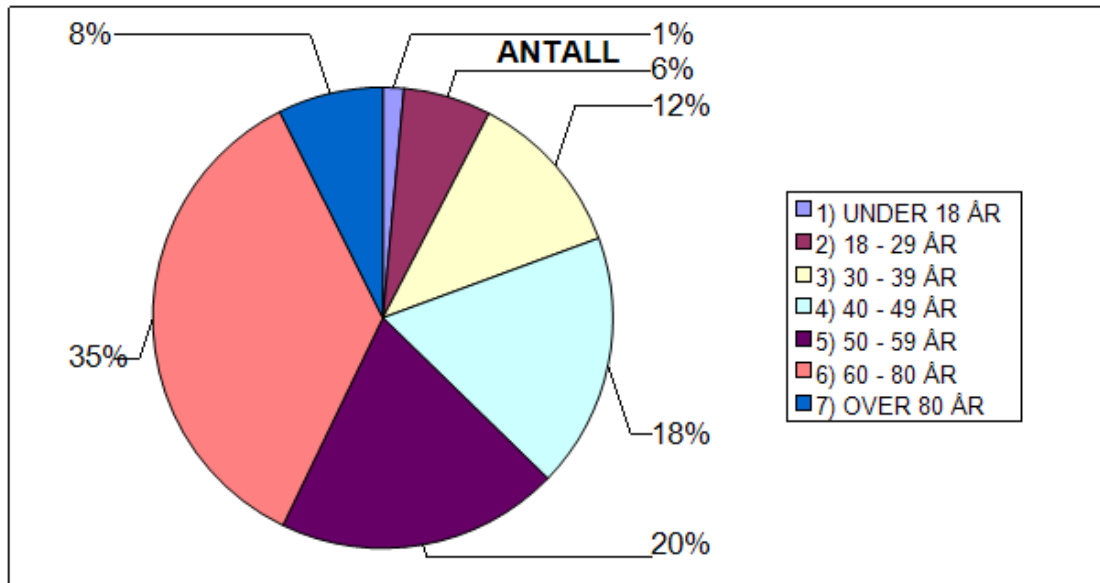
Dette er en oversikt fra tallene for selskaper, og siden en person kan eie aksjer i flere selskaper vil man også forekomme flere ganger.

Unike aksjonærer i hver aldersgruppe, mot sist årsskifte:

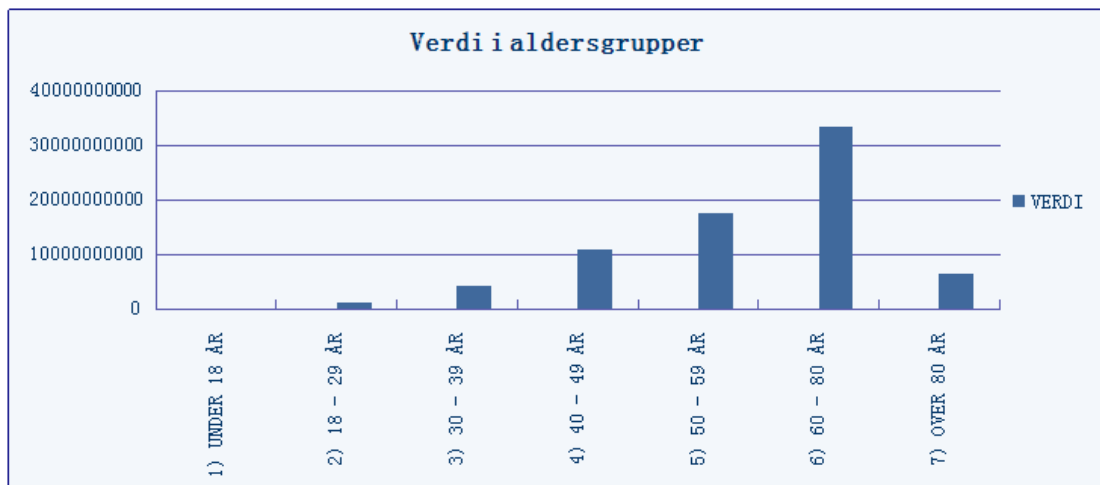
ALDERSGRUPPE	31.12.20			31.12.201		
	ANTALL	VERDI	SNITT	ANTALL	VERDI	SNITT
1) UNDER 18 ÅR	5191	254042878	48939	5610	257488749	45898
2) 18 - 29 ÅR	21741	1231838481	56660	21979	1076063221	48959
3) 30 - 39 ÅR	41471	4232780058	102066	43909	3816940223	86928
4) 40 - 49 ÅR	63185	11088207009	175488	65849	9613517198	145993
5) 50 - 59 ÅR	70134	17602178207	250979	71862	14621600111	203468
6) 60 - 80 ÅR	125131	33426754034	267134	125438	27472010577	219009
7) OVER 80 ÅR	26113	6588411427	252304	25553	5735145152	224441

Her ser vi hvordan ting har forandret seg det siste året. Resten av dataen ligger i excelfilen.

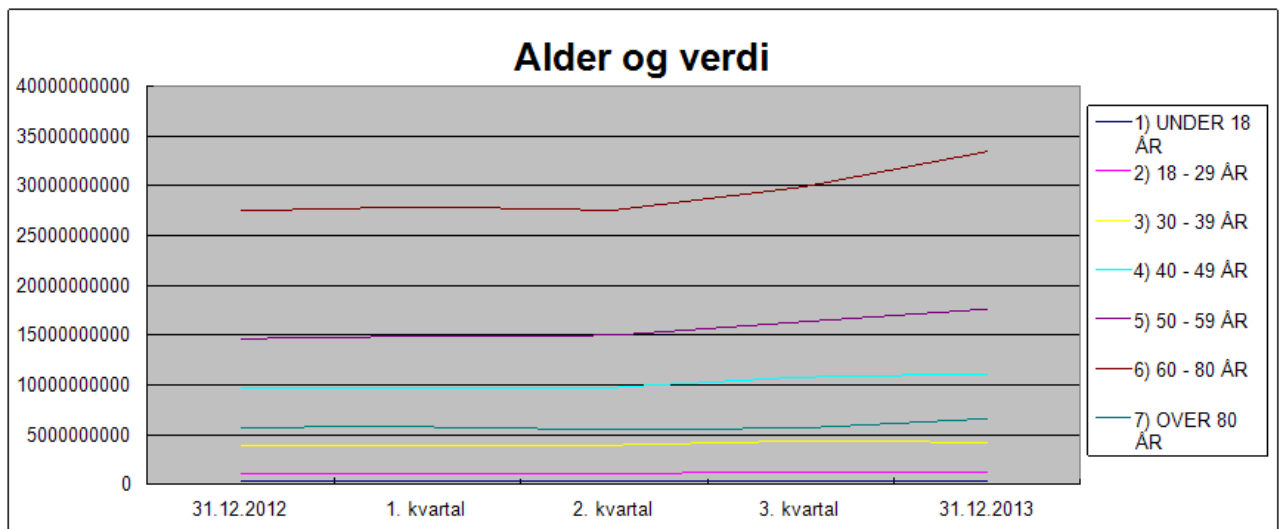
Grafen viser hvor sstor del hver aldersgruppe utgjør av antall aksjonærer.



"Verdi i aldersgrupper" viser hvor stor verdi hver aldersgruppe har ved årsskifte.

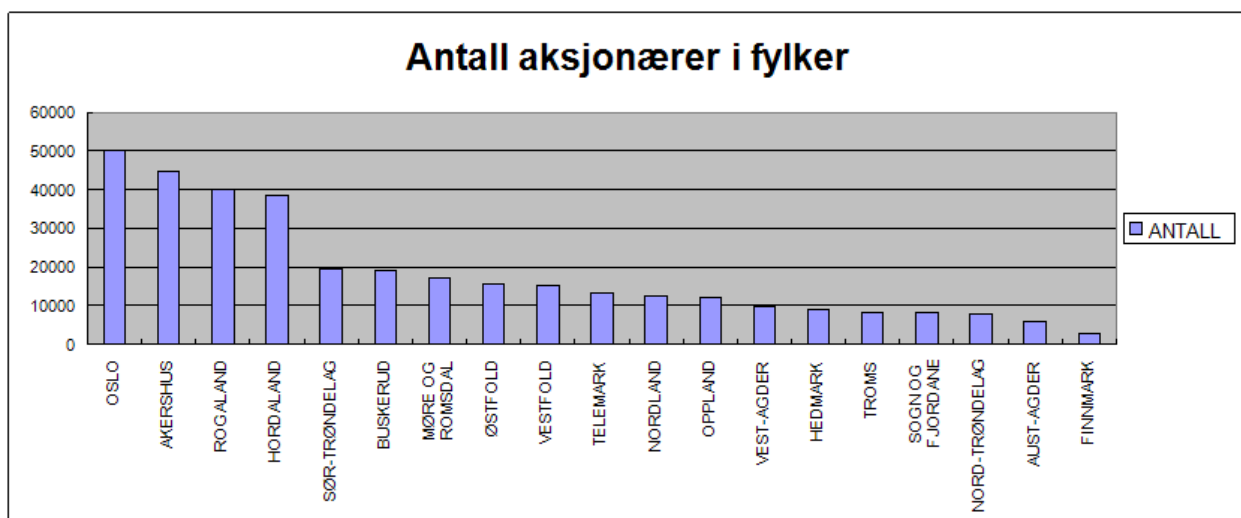


Grafen "alder og verdi" viser utviklingen av verdier i hver aldersgruppe gjennom året.



**Fylker:**

FYLKE	ANTALL	VERDI	FOLKETALL	% av befolkning
OSLO	50114	14992050694	623966	8.0%
AKERSHUS	44661	10127350485	566399	7.9%
ROGALAND	39841	10425939363	452159	8.8%
HORDALAND	38579	6639702495	498135	7.7%
SØR-TRØNDELAG	19291	3502823070	302755	6.4%
BUSKERUD	18900	3394933505	269003	7.0%
MØRE OG ROMSDAL	17190	3958131368	259404	6.6%
ØSTFOLD	15573	2361693715	282000	5.5%
VESTFOLD	15077	2741050775	238748	6.3%
TELEMARK	13236	2311770069	170902	7.7%
NORDLAND	12450	1439753182	239611	5.2%
OPPLAND	12019	1755625029	187254	6.4%
VEST-AGDER	9582	1953338843	176353	5.4%
HEDMARK	9064	1245704887	193719	4.7%
TROMS	8177	1348346902	160418	5.1%
SOGN OG FJORDANE	8082	1270870230	108700	7.4%
NORD-TRØNDELAG	7923	1021426620	134443	5.9%
AUST-AGDER	5819	1026745894	112772	5.2%
FINNMARK	2842	430374320	74534	3.8%

**Kommune:**

Ti største kommuner etter aksjonærer:

OSLO	53526	15182045665	283639
BERGEN	22327	4263661086	190964
STAVANGER	17884	4897120023	273827
BÆRUM	15029	4330137062	288119
TRONDHEIM	13615	2741227664	201339

ASKER	6660	1490459227	223793
SANDNES	6030	1255433235	208198
KRISTIANSAND	5433	1090905179	200792
TROMSØ	4927	801770566	162730
FREDRIKSTAD	4286	677586475	158093

Ti største kommuner etter aksjeverdi:

OSLO	53526	15182045665	283639
STAVANGER	17884	4897120023	273827
BÆRUM	15029	4330137062	288119
BERGEN	22327	4263661086	190964
TRONDHEIM	13615	2741227664	201339
ASKER	6660	1490459227	223793
ÅLESUND	3674	1340238793	364790
SANDNES	6030	1255433235	208198
KRISTIANSAND	5433	1090905179	200792
TROMSØ	4927	801770566	162730

Ti største kommuner etter snitt per aksjonær:

VINJE	262	168418307	642818
EVJE OG HORNNES	158	81865427	518136
NESSEBY	15	6284496	418966
RØMSKOG	59	23651851	400879
JØLSTER	215	82889758	385534
ÅLESUND	3674	1340238793	364790
BÅTSFJORD	56	18121502	323598
SULDAL	379	121188769	319759
ØKSNES	136	40554953	298198
TOKKE	152	44388485	292030

Menn:

Ti største kommuner etter antall:

OSLO	35177	11340873561	322395
BERGEN	15237	3387901295	222347
STAVANGER	11562	3542197471	306365
BÆRUM	9544	3216530675	337021
TRONDHEIM	9472	2164427808	228508
ASKER	4481	1189020408	265347
SANDNES	4108	976900031	237804
KRISTIANSAND	3839	854948690	222701
TROMSØ	3444	642711047	186618
KARMØY	2992	564073699	188527

Ti største kommuner etter aksjeverdi:

OSLO	35177	11340873561	322395
STAVANGER	11562	3542197471	306365
BERGEN	15237	3387901295	222347
BÆRUM	9544	3216530675	337021
TRONDHEIM	9472	2164427808	228508
ASKER	4481	1189020408	265347
SANDNES	4108	976900031	237804
ÅLESUND	2539	958501279	377511
KRISTIANSAND	3839	854948690	222701
TROMSØ	3444	642711047	186618

Ti største kommuner etter snitt per akjjonær:

VINJE	184	161092915	875505
EVJE OG HORNNES	115	74534591	648127
RØMSKOG	36	21712339	603121
NESSEBY	11	6245423	567766
JØLSTER	174	79496123	456874
SULDAL	250	100666653	402667
BÅTSFJORD	38	14385139	378556
ÅLESUND	2539	958501279	377511
NORD-FRON	399	147195958	368912
SKIPTVET	132	47048791	356430

Kvinner:

Ti største kommuner etter antall:

OSLO	18238	3810382907	208925
BERGEN	7066	860888130	121835
STAVANGER	6291	1328473656	211171
BÆRUM	5464	1094336011	200281
TRONDHEIM	4130	575633772	139379
ASKER	2176	301296939	138464
SANDNES	1915	276990733	144643
KRISTIANSAND	1589	235274692	148065
TROMSØ	1481	158980664	107347
FREDRIKSTAD	1299	122838238	94564

Ti største kommuner etter aksjeverdi:

OSLO	18238	3810382907	208925
STAVANGER	6291	1328473656	211171
BÆRUM	5464	1094336011	200281
BERGEN	7066	860888130	121835
TRONDHEIM	4130	575633772	139379

ÅLESUND	1135	381737514	336333
ASKER	2176	301296939	138464
SANDNES	1915	276990733	144643
KRISTIANSAND	1589	235274692	148065
SOLA	745	172618112	231702

Ti største kommuner etter snitt per aksjonær:

FARSUND	131	50913482	388653
ÅLESUND	1135	381737514	336333
FINNØY	72	18271906	253776
SOLA	745	172618112	231702
STOR-ELVDAL	26	5508745	211875
RENNESØY	123	26017863	211527
STAVANGER	6291	1328473656	211171
HÅ	305	64163980	210374
OSLO	18238	3810382907	208925
BÅTSFJORD	18	3736363	207576