



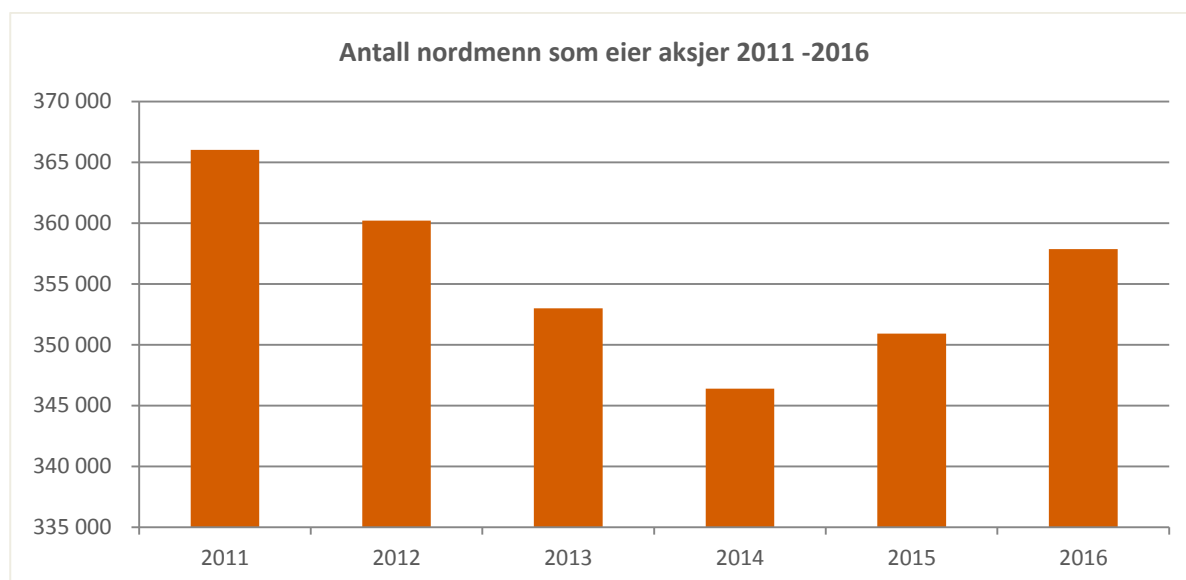
Året 2016  
Statistikk nordmenn og aksjer

AksjeNorge utarbeider statistikk over private aksjonærer årlig og kvartalsvis på bakgrunn av tall fra Verdipapirsentralen (VPS). I fjerde kvartal og ved utgangen av året 2016 var det nærmere 358 000 personer som eide aksjer i Norge. Målt i verdi eier nordmenn aksjer for rekordhøye 91 milliarder kroner.

## Antall & verdi ved utgangen av 2016

### Oversikt over antall nordmenn som eier aksjer

Antall	Total	Kvinner	Menn
2013	352 996	110 700	242 266
2014	346 387	108 207	238 180
2015	350 906	108 710	242 196
<b>2016</b>	<b>357 853</b>	<b>109 851</b>	<b>248 002</b>

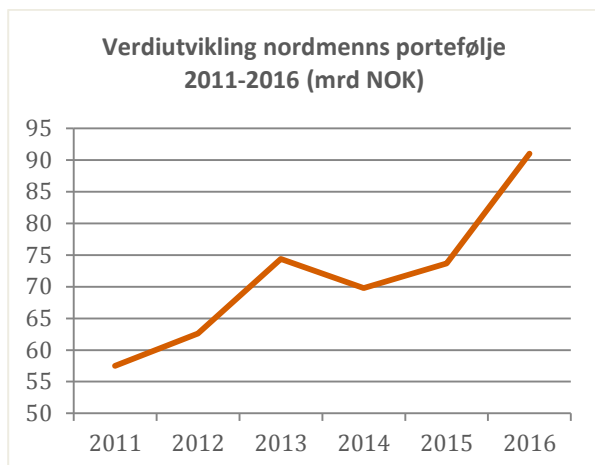


For andre året på rad øker antallet nordmenn som eier aksjer, etter flere år med negativ utvikling. Flere menn enn kvinner velger å spare mer i enkeltaksjer. I prosent av total markedsverdi direkte på Oslo Børs eier privatpersoner i Norge 4,12%. Dette er det høyeste nivået siden 2009.

### Oversikt over nordmenns aksjeverdi (MNOK)

Verdi	Total	Kvinner	Menn
2013	74 424	16 189	58 235
2014	69 757	15 810	53 947
2015	73 695	16 101	57 593
<b>2016</b>	<b>91 253</b>	<b>19 235</b>	<b>72 017</b>

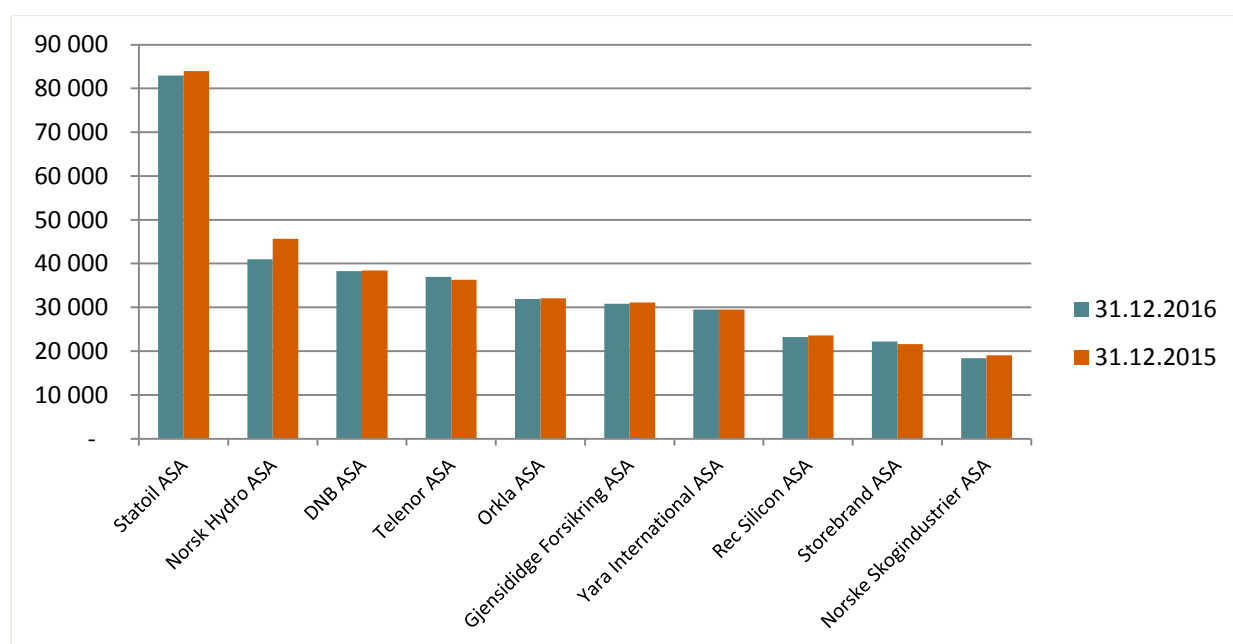
Nordmenn har aldri eid aksjer til større verdier. Gjennomsnittsporteføljen per person steg dessuten fra nærmere 210 000 kroner ved utgangen av 2015 til 255 000 kroner ved utgangen av 2016. Dette er en økning på om lag 45 000 kroner per person.



## Selskaper & privat eierskap ved utgangen av 2016

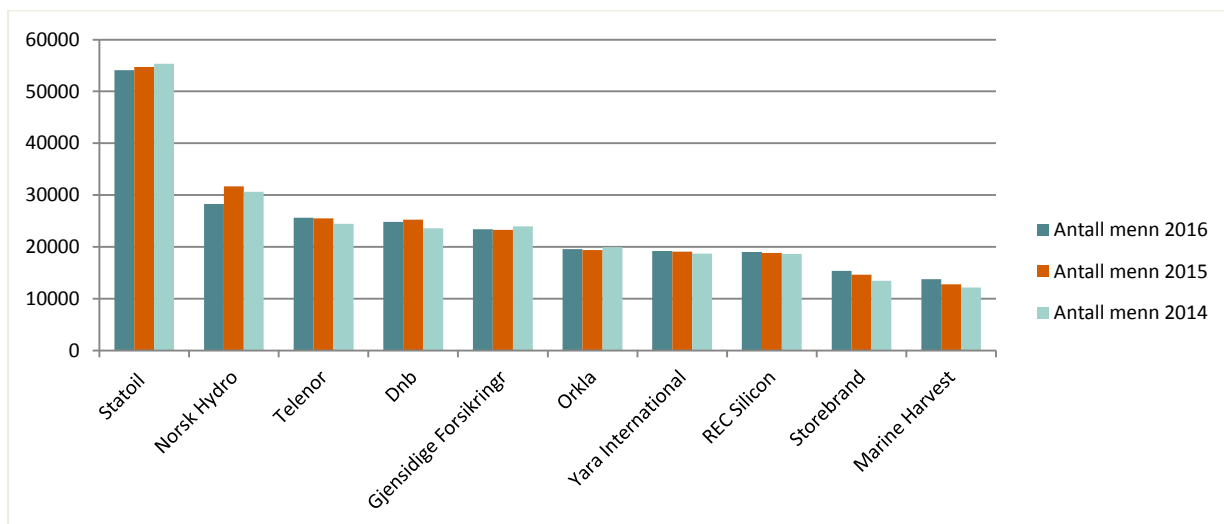
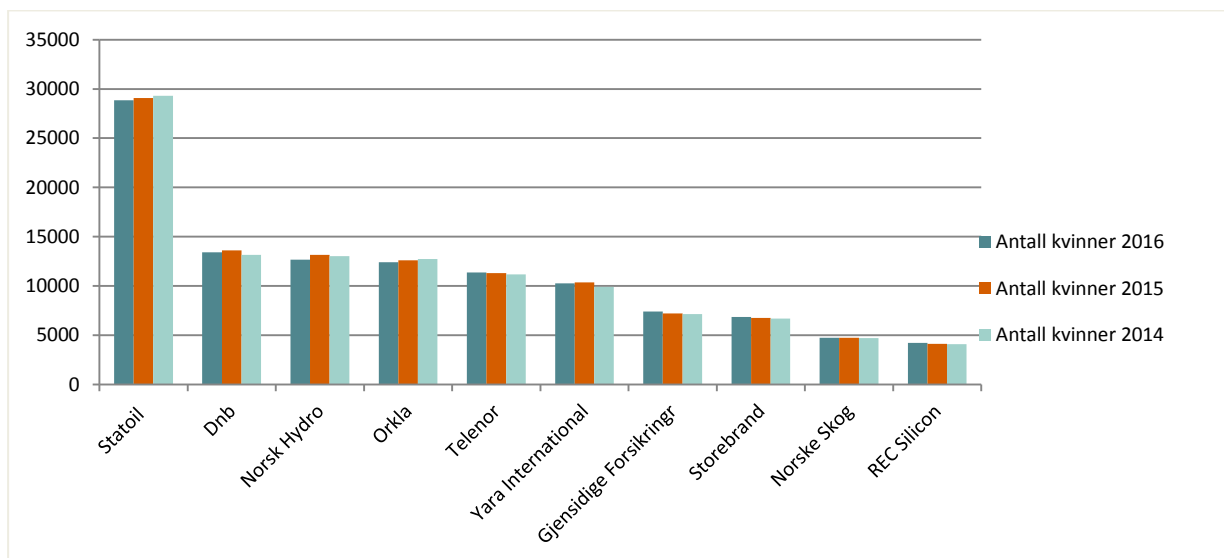
Oversikt over de selskapene med flest private aksjonærer i Norge

Selskap	Antall 31.12.2016	Antall 31.12.2015	Endring Fra 2015 til 2016
Statoil ASA	82 971	83 982	-1 011
Norsk Hydro ASA	40 947	45 651	-4 704
DNB ASA	38 265	38 411	-146
Telenor ASA	36 955	36 285	670
Orkla ASA	31 941	32 046	-105
Gjensidige Forsikring ASA	30 784	31 092	-308
Yara International ASA	29 482	29 485	-3
Rec Silicon ASA	23 220	23 592	-372
Storebrand ASA	22 214	21 574	640
Norske Skogindustrier ASA	18 402	19 040	-638



Målt i *antall aksjonærer* har Statoil, Norsk Hydro og Norske Skog tapt antall private eiere. DNB og Storebrand har hatt en den største økningen. Færre kvinner og menn eier aksjer i Statoil og Hydro. Kvinner foretrekker fortsatt i større grad enn menn selskaper innen finans og konsum, mens menn gjerne investerer mest i industri, råvareeksponerte selskaper og teknologi. Blant menn har Marine Harvest overtatt tiende plassen etter Norske Skog. Utover dette er rangeringen av selskaper eid av kvinner og menn uendret

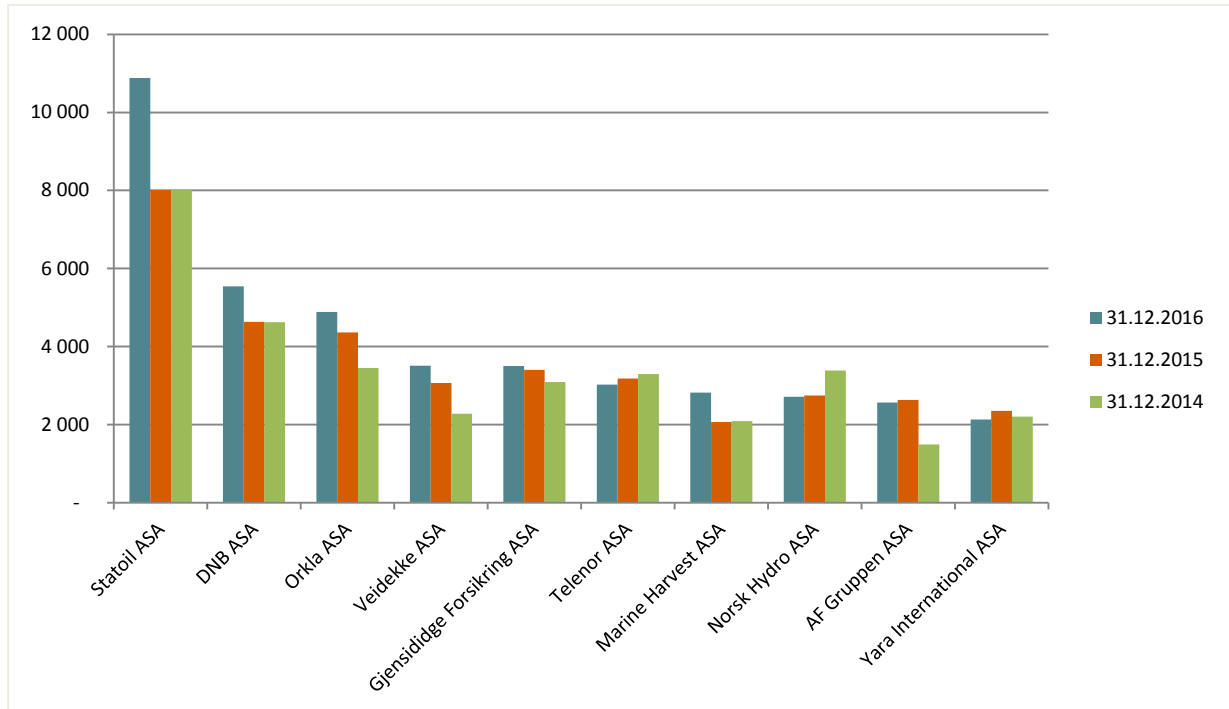
**Oversikt over foretrukne selskaper blant kvinner og menn i 2016 sammenlignet med tidligere**



**Oversikt over de selskapene med høyest verdi blant privatpersoner i Norge (MNOK)**

Selskap	Verdi 31.12.2016	Verdi 31.12.2015	Endring Fra 2015 til 2016
Statoil ASA	10 881	8 008	2 873
DNB ASA	5 544	4 629	915
Orkla ASA	4 888	4 359	529
Veidekke ASA	3 506	3 066	440
Gjensidige Forsikring ASA	3 500	3 405	95

Telenor ASA	3 021	3 183	-162
Marine Harvest ASA	2 817	2 067	750
Norsk Hydro ASA	2 715	2 743	-28
AF Gruppen ASA	2 565	2 632	-67
Yara International ASA	2 131	2 349	-218



Statoil, DNB, Orkla og Marine Harvest har hatt størst økning i verdi av privatpersoners portefølje det siste året. Det største hoppet i plassering på topp 10 listen har vært for Veidekke (fra en 6. til 4. plass) og Marine Harvest (opp fra en 10. til 7. plass). Yara falt mest tilbake målt i verdi, med Telenor like bak.

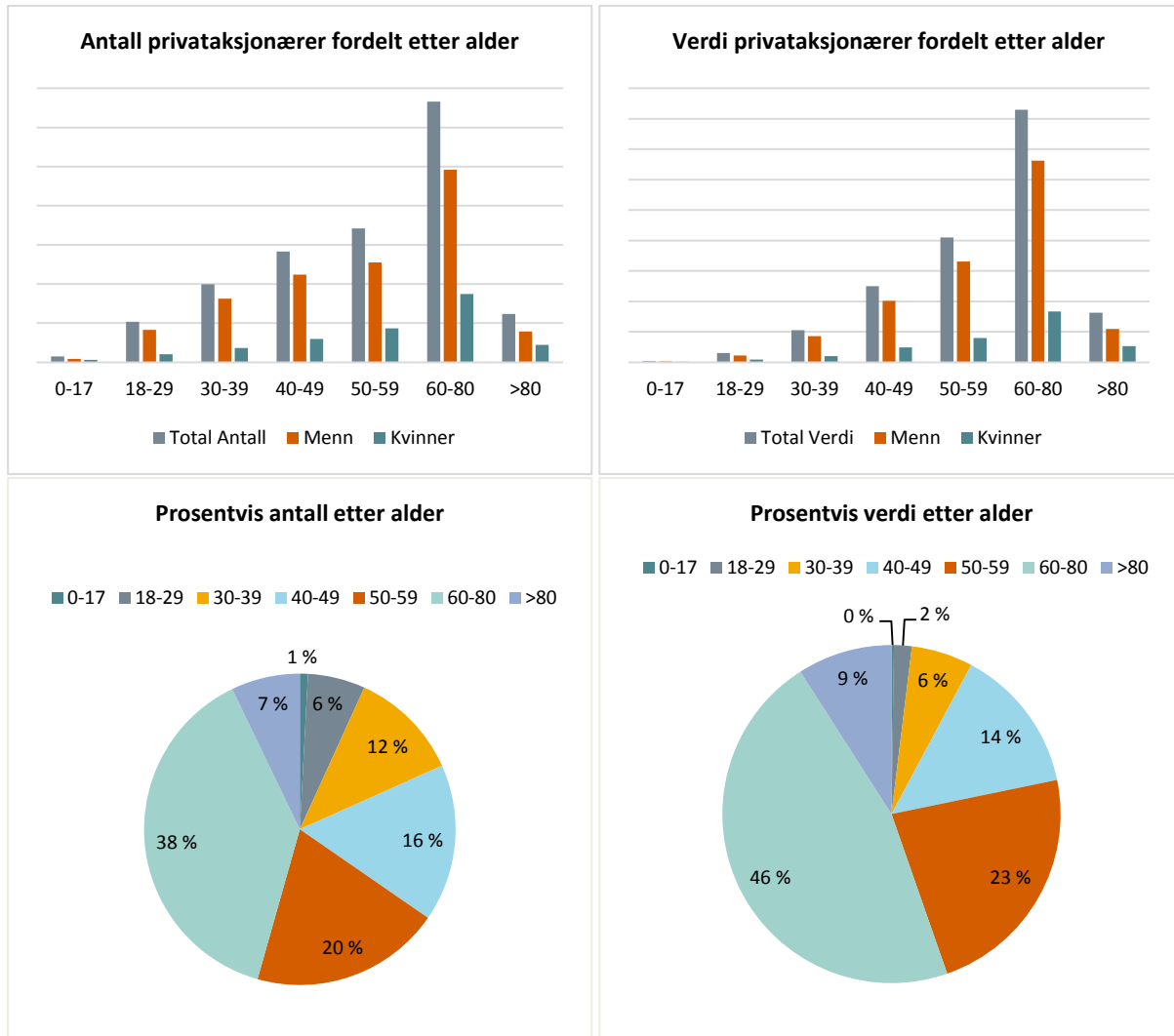
## Oversikt over kjønn og alder blant privatpersoner som eier aksjer i 2016

### Antall og verdi privatpersoner som eier aksjer 31. 12. 2016

Alder	Antall	Menn	Kvinner	Verdi (MNOK)	Menn(MNOK)	Kvinner (MNOK)
0-17	7 247	4 171	3 076	210	109	100
18-29	51 557	41 458	10 099	1 520	1 094	426
30-39	99 548	81 240	18 308	5 272	4 290	982
40-49	141 380	111 783	29 597	12 497	10 077	2 420
50-59	170 978	127 618	43 360	20 515	16 550	3 965
60-80	333 006	245 948	87 058	41 476	33 140	8 337
>80	61 873	39 499	22 374	8 116	5 464	2 652

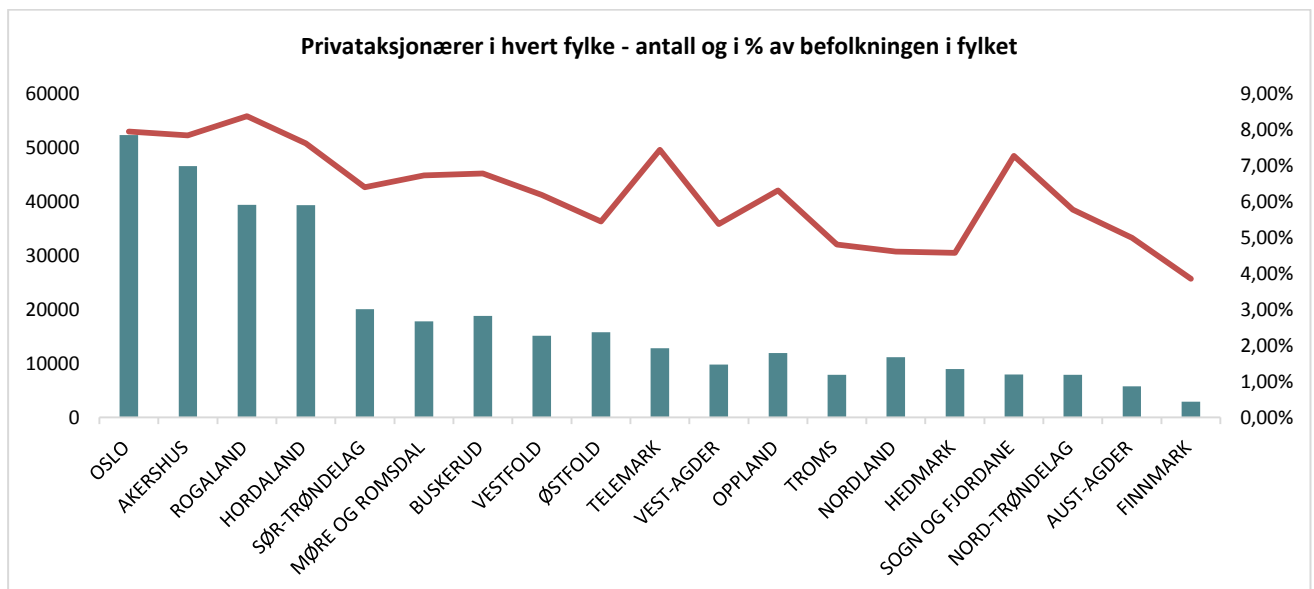
Kvinner og menn i alle aldre har opplevd en verdiøkning i sin portefølje totalt sett. Ser vi på antall aksjonærer er det en tydelig nedgang blant barn under 17 år, samt en svak nedgang blant kvinner 40-49. I samtlige aldersgrupper utover dette har flere valgt å investere i flere enkeltaksjer.

Prosentvis antall aksjonærer etter alder viser at noen flere i aldersgruppen 30-39 eier aksjer, mot en tilsvarende nedgang i aldersgruppen 60-80. Den prosentvise verdien etter alder er uendret.



## Privatpersoner som eier aksjer etter geografi ved utgangen av 2016

Antall privatpersoner som eier aksjer i hvert fylke i hht fylkets inbyggertall



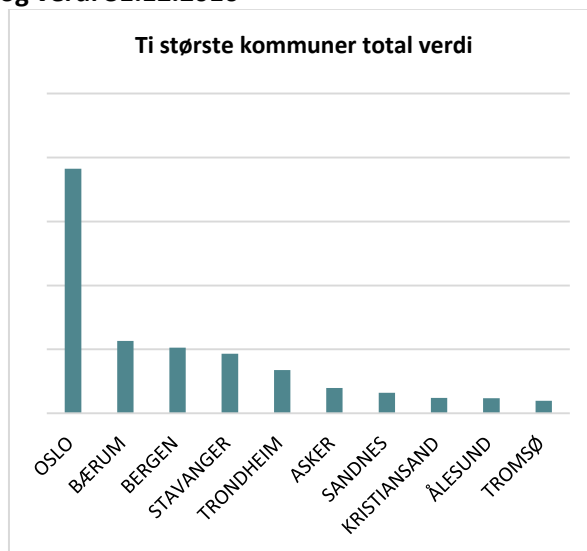
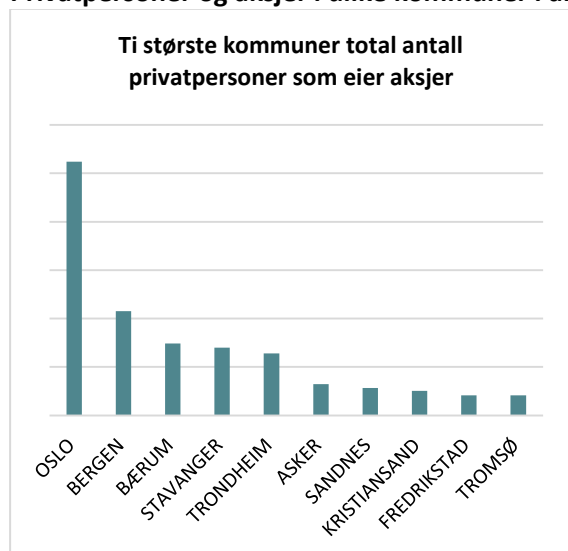
**Privatpersoner som eier aksjer pr fylke**

	2016		2015		Endring	
	Antall	Verdi (MNOK)	Antall	Verdi (MNOK)	Antall	Verdi (MNOK)
OSLO	52 412	19 126	50 995	15 633	1 417	3 493
AKERSHUS	46 670	13 581	45 453	11 279	1 217	2 302
ROGALAND	39 436	11 298	39 016	8 687	420	2 611
HORDALAND	39 398	8 035	38 563	6 271	835	1 764
SØR-TRØNDELAG	20 092	4 599	19 419	3 495	673	1 104
MØRE OG ROMSDAL	17 870	4 272	17 435	3 418	435	854
BUSKERUD	18 858	4 048	18 570	3 506	288	542
VESTFOLD	15 169	3 179	15 007	2 795	162	384
ØSTFOLD	15 807	3 142	15 583	2 613	224	529
TELEMARK	12 856	2 701	12 783	2 559	73	142
VEST-AGDER	9 834	2 304	9 586	1 709	248	595
OPPLAND	11 942	2 259	11 904	1 911	38	348
TROMS	7 917	1 781	7 772	1 323	145	458
NORDLAND	11 181	1 700	10 993	1 344	188	356
HEDMARK	8 961	1 562	8 867	1 328	94	234
SOGN OG FJORDANE	7 974	1 499	7 882	1 206	92	293
NORD-TRØNDELAG	7 894	1 268	7 798	1 011	96	257
AUST-AGDER	5 790	1 200	5 692	989	98	211
FINNMARK	2 926	523	2 879	401	47	122

Alle fylker har hatt en økning i antall privatpersoner som eier aksjer. Samtlige fylker har også opplevd en betydelig verdiutvikling i sin totale befolkningsportefølje.

De som er beveget seg mest oppover på den offisielle fylkeslisten er Møre og Romsdal, fra en 5. til en 7. plass, og Troms som har hoppet fra en 15. til en 13. plass målt i absolutt verdi. Troms har for øvrig beveget seg hele fire plasser siden 2014, og kan dermed kalles det raskest voksende aksjefylket i Norge de siste to årene. Andre fylker som har hatt spesielt positiv utvikling er de med mest eksponering mot energi og sjømatbransjen – vinnerbransjene fra 2016. Privatpersoner investerer gjerne i lokale selskaper, hvor en slik verdiutvikling vil gjenspeile seg i deres beholdning. Buskerud har mistet mest høyde, og falt fra en 5. til en 7. plass

**Privatpersoner og aksjer i ulike kommuner i antall og verdi 31.12.2016**



### Ti største kommuner total antall aksjonærer

Kommune	Antall 2016	Verdi 2016 (MNOK)	Snittverdi 2016 (hele NOK)	Snittverdi 2015 (hele NOK)
OSLO	52 412	19 126	364 915	306 568
BERGEN	21 535	5 144	238 852	191 377
BÆRUM	14 836	5 674	382 461	326 940
STAVANGER	13 970	4 651	332 936	255 140
TRONDHEIM	12 774	3 385	265 015	212 271
ASKER	6 439	1 992	309 322	261 822
SANDNES	5 625	1 597	283 895	212 537
KRISTIANSAND	5 063	1 207	238 367	186 680
FREDRIKSTAD	4 137	898	216 986	174 107
TROMSØ	4 102	975	237 773	182 331

### Ti største kommuner total verdi

Kommune	Antall 2016	Verdi 2016 (MNOK)	Snittverdi 2016 (hele NOK)	Snittverdi 2015 (hele NOK)
OSLO	52 412	19 126	364 915	306 568
BÆRUM	14 836	5 674	382 461	326 940
BERGEN	21 535	5 144	238 852	191 377
STAVANGER	13 970	4 651	332 936	255 140
TRONDHEIM	12 774	3 385	265 015	212 271
ASKER	6 439	1 992	309 322	261 822
SANDNES	5 625	1 597	283 895	212 537
KRISTIANSAND	5 063	1 207	238 367	186 680
ÅLESUND	3 450	1 187	344 136	285 969
TROMSØ	4 102	975	237 773	165 672

Det har vært økning i både antall aksjonærer og verdi på børs i de fleste kommuner.

Kristiansand passerte Ålesund målt i verdi.

I 2015 erstattet Drammen Tromsø på en tiende plass. I 2016 gjenerobret Tromsø denne plassen.

**Les ytterligere statistikk om privat aksjesparing på**

<http://aksjenorge.no/aksjesparing/statistikk-privat-aksjesparing/>

Har du spørsmål til tallene?

Ikke nøl med å ta kontakt på [post@aksjenorge.no](mailto:post@aksjenorge.no)