



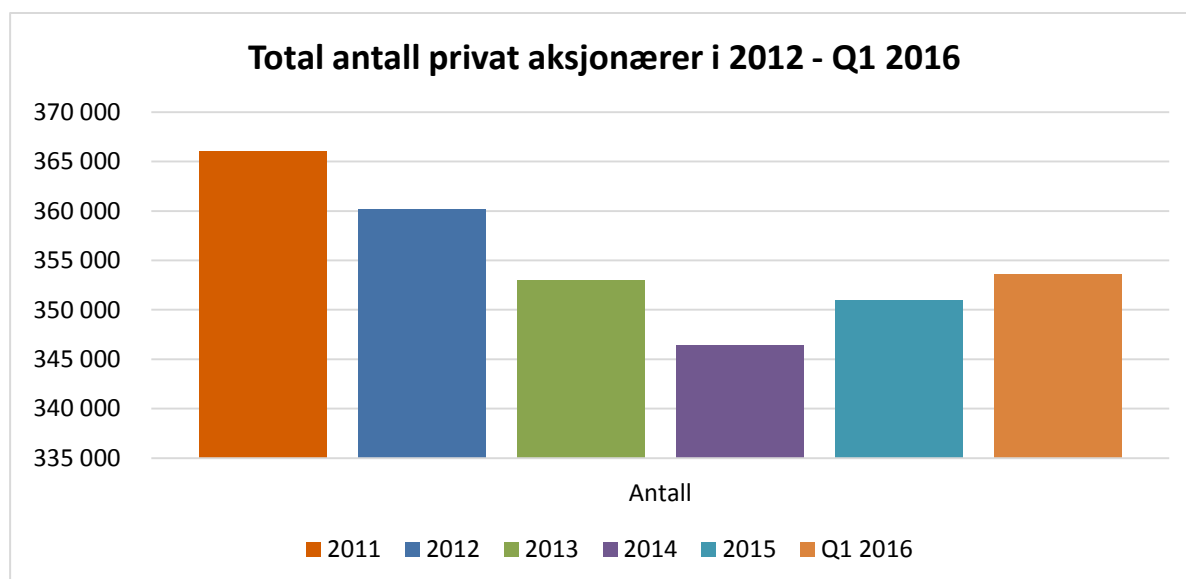
Første kvartal 2016
Statistikk private aksjonærer

AksjeNorge utarbeider statistikk over private aksjonærer årlig og kvartalsvis på bakgrunn av tall fra Verdipapirsentralen (VPS). I første kvartal (Q1) 2016 eide 353 549 individuelle investorer aksjer i Norge. Trenden fra utgangen av 2015 fortsetter: Etter lengre tid med nedgang i privat eierskap i Norge, er det nå en økning i antall privatpersoner som eier aksjer.

Andeler privatpersoner ved utgangen av Q1 2016

Oversikt over antall aksjonærer

Antall	Total	Kvinner	Menn
2014	346 387	108 207	238 180
2015	350 906	108 710	242 196
Q1 2016	353 549	109 139	244 410

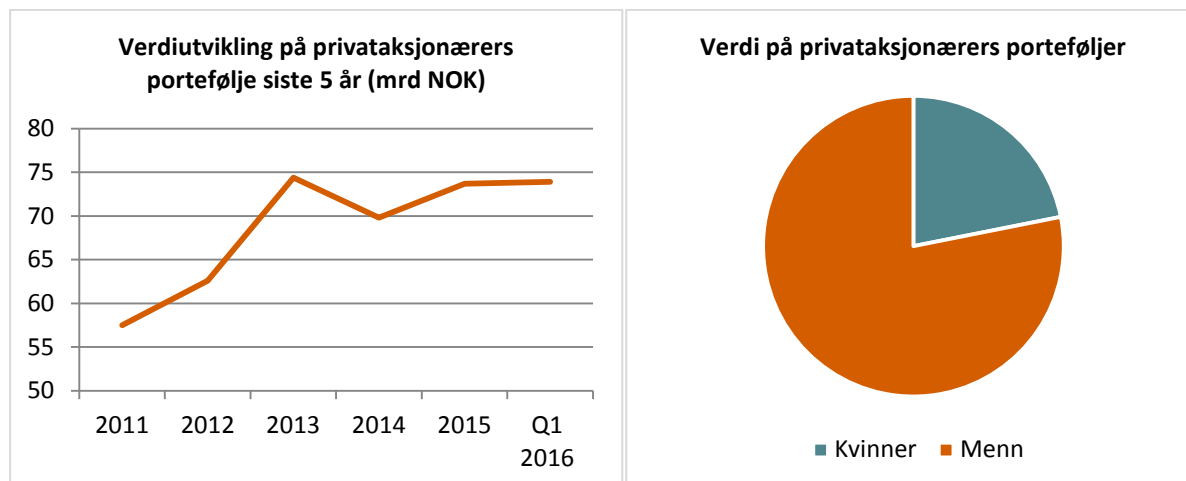


Utviklingen i antall privatpersoner som eier aksjer pekte i positiv retning etter første kvartal 2016, og fortsetter den positive trenden fra 2015. I prosent av markedsverdi på Oslo Børs eide nordmenn 4,05% av markedsverdien på børs. Dette er det høyeste nivået siden 2009.

Oversikt over aksjeverdi blant aksjonærer (MNOK)

Verdi	Total	Kvinner	Menn
2014	69 757	15 810	53 947
2015	73 695	16 101	57 593
Q1 2016	73 920	16 170	57 750

Nordmenn økte sin aksjeholdning med verdier for 300 MNOK i første kvartal. Ved utgangen av 2015 var gjennomsnittsporteføljen per aksjonær 210 000. Ved utgangen av første kvartal 2016 falt den marginalt til 209 000. Til sammenligning var hovedindeksen på Oslo Børs ned 5,3% i perioden. Prosentvis har flere menn enn kvinner kommet til aksjemarkedet siden Q12015 (fra 76,9% til 78,1% av total antall aksjonærer), samt økt sine prosentvise verdier fra 68,8% til 69,1% av total i samme periode.

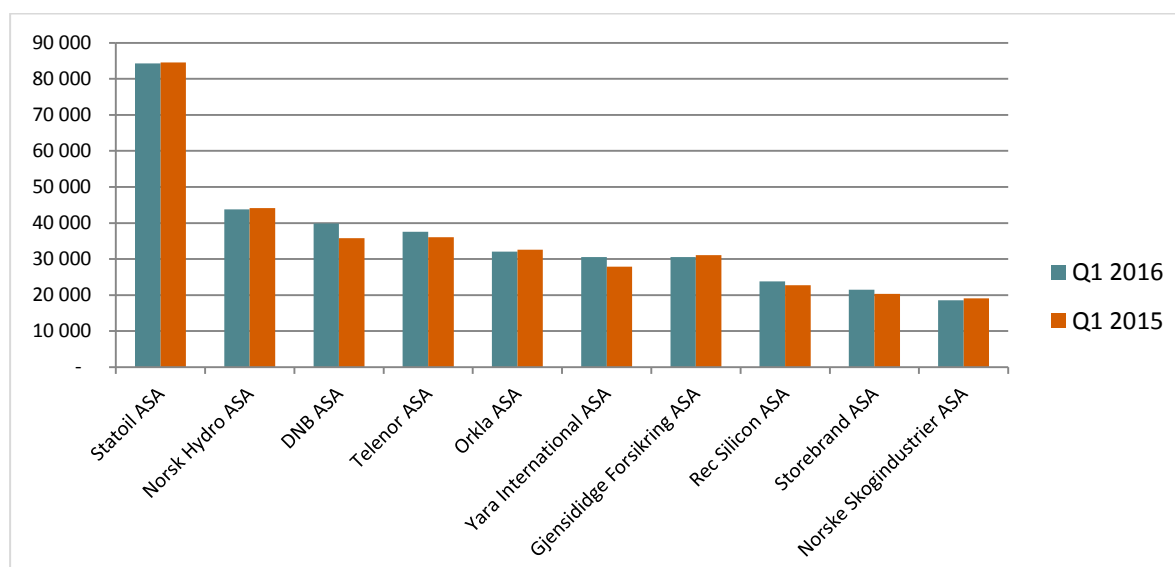


Selskaper og privat eierskap ved utgangen av Q1 2016

Oversikt over de selskapene med flest private aksjonærer i Norge

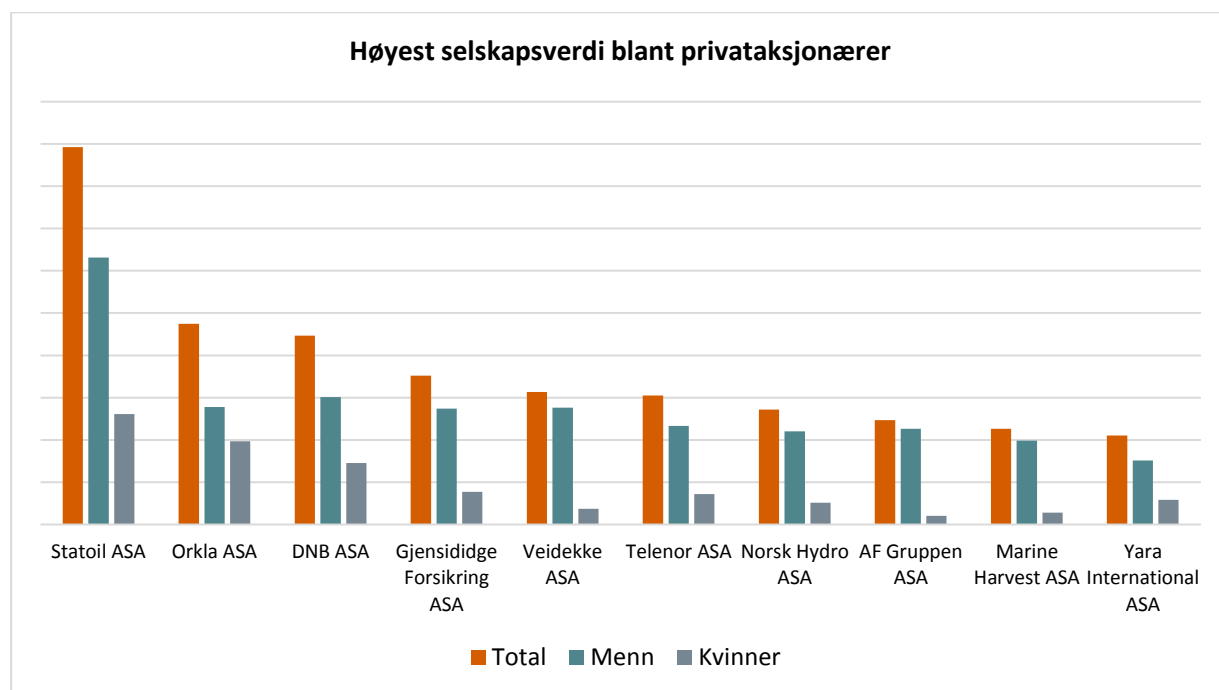
Selskap	Antall Q1 2016	Antall Q1 2015	Endring Fra 2015 til 2016
Statoil ASA	84 286	84 553	-267
Norsk Hydro ASA	43 760	44 162	-402
DNB ASA	39 831	35 782	4 049
Telenor ASA	37 530	36 063	1 467
Orkla ASA	32 077	32 568	-491
Yara International ASA	30 512	27 913	2 599
Gjensidige Forsikring ASA	30 500	31 056	-556
Rec Silicon ASA	23 778	22 702	1 076
Storebrand ASA	21 451	20 297	1 154
Norske Skogindustrier ASA	18 590	19 044	-454

Målt i *antall aksjonærer* har Statoil, Hydro, Orkla, Gjensidige og Norske Skog tapt antall private eiere, men DNB har hatt den største økningen. REC, Storebrand, Telenor og spesielt Yara har også tiltrukket seg et betydelig antall nye private aksjonærer siden første kvartal 2015.



Oversikt over de selskapene med høyest verdi blant private aksjonærer i Norge (MNOK)

Selskap	Verdi Q1 2016	Verdi Q1 2015	Endring Fra 2015 til 2016
Statoil ASA	8 925	9 125	-200
Orkla ASA	4 750	4 065	685
DNB ASA	4 468	5 388	-920
Gjensidige Forsikring ASA	3 517	3 535	-18
Veidekke ASA	3 183	2 831	352
Telenor ASA	3 138	3 534	-396
Norsk Hydro ASA	2 721	3 431	-710
AF Gruppen ASA	2 471	1 827	644
Marine Harvest ASA	2 264	1 955	309
Yara International ASA	2 103	2 562	-459



Orkla har steget forbi DNB siden første kvartal i 2015, og er nå det nest største selskapet blant private aksjonærer målt i verdi. Dette er også i tråd med kursutviklingen i selskapene.

Sparebank 1 SR-Bank var på en tiende plass på samme tid i fjor, men har nå falt av topp 10 listen. AF Gruppen, derimot, har kommet til på en solid 8. plass.

Veidekke utgjør også en større del av porteføljen blant privatpersoner, mens Telenor, Yara og Hydro har falt tilbake i perioden.

Menn utgjør de fleste aksjonærer. Ser vi utelukkende på dem er topp 10 listen relativt lik. Ser vi utelukkende på kvinner ville Sparebank 1 SR-Bank vært på en syvende plass, med Ekornes og Sparebank 1 SMN like bak.

Privatpersoner som eier aksjer, kjønn og alder ved utgangen av Q1 2016

Antall og verdi privatpersoner som eier aksjer Q1 2016

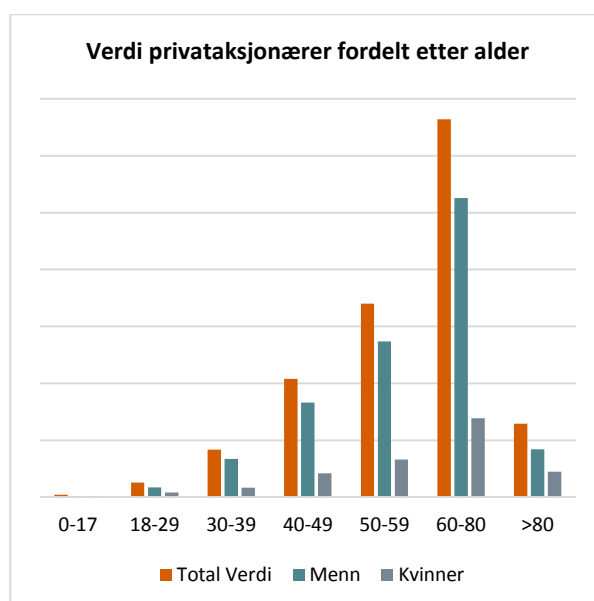
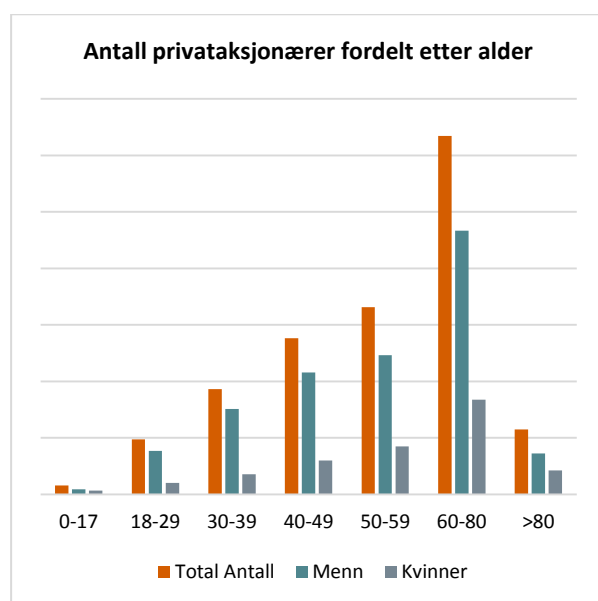
Alder	Antall	Menn	Kvinner	Verdi (MNOK)	Menn(MNOK)	Kvinner (MNOK)
0-17	7 785	4 460	3 325	199	105	94
18-29	48 619	38 514	10 105	1 263	853	411
30-39	93 312	75 512	17 800	4 181	3 358	823
40-49	138 081	107 996	30 085	10 038	8 304	2 081
50-59	165 809	123 268	42 541	16 994	13 684	3 310
60-80	317 120	233 423	83 697	33 211	26 288	6 923
>80	57 441	36 317	21 124	6 445	4 208	2 237

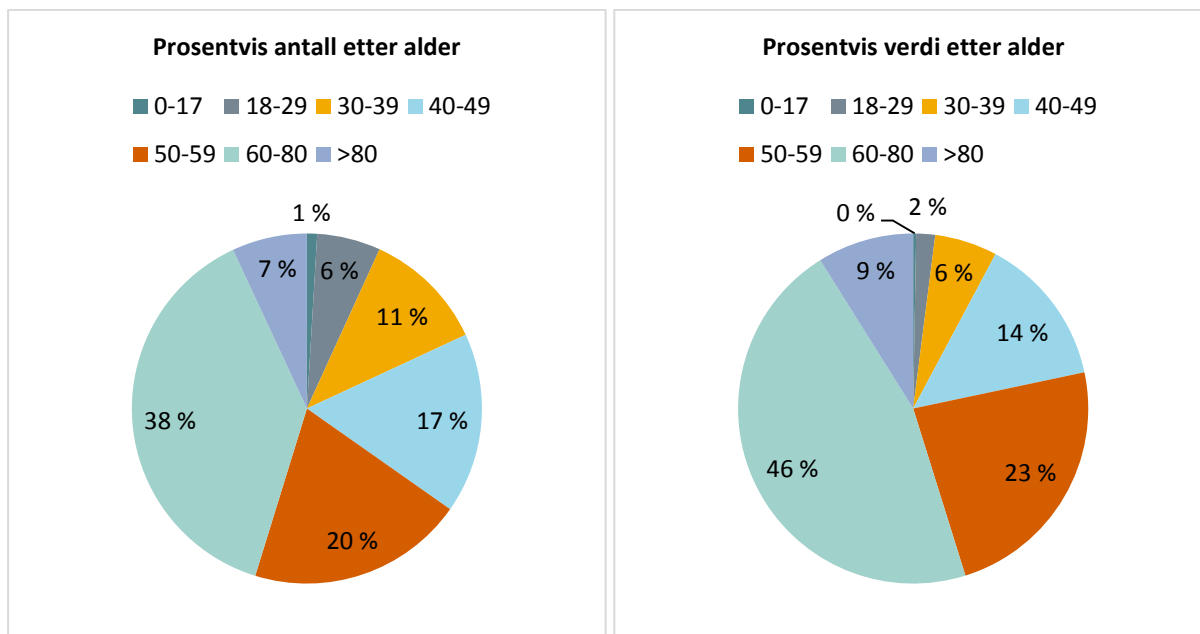
Antall og verdi privatpersoner som eier aksjer Q1 2015

Alder	Antall	Menn	Kvinner	Verdi (MNOK)	Menn(MNOK)	Kvinner (MNOK)
0-17	8 147	4 695	3 452	252	133	119
18-29	45 045	35 230	9 815	1 260	835	425
30-39	84 789	67 946	16 843	4 029	3 141	888
40-49	132 343	102 291	30 052	10 395	8 256	2 140
50-59	159 650	118 111	41 539	17 023	13 590	3 433
60-80	301 376	220 155	81 221	33 723	26 052	7 671
>80	55 358	34 818	20 540	6 762	4 453	2 309

I absolutte tall eier færre kvinner og menn under 18 år aksjer, men samtlige aldersgrupper over 18 år eier flere aksjer. Totalt sett er det aldersgruppene 18-39 har økt verdien på porteføljen sin i løpet av et år, mens de fleste andre faller tilbake i verdi. Delt i kjønn har menn fra 18 til 80 økt sine verdier, mens kvinner i alle aldre har hatt en reduksjon.

Aldersgruppen 40-49 har prosentvis økt i antall, mot tilsvarende nedgang i alderen 60-80 siden nyttår. Prosentvis verdi for aldersgruppen er uendret i løpet av kvartalet.





Privatpersoner som eier aksjer etter geografi ved utgangen av Q1 2016

Antall privatpersoner som eier aksjer i hvert fylke

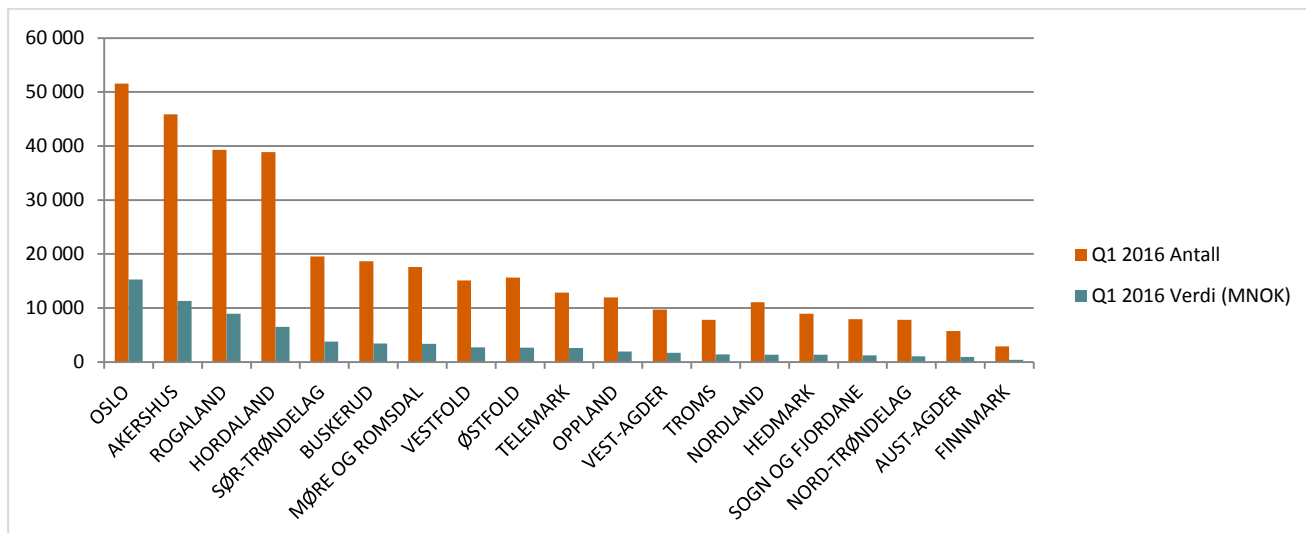
Privataksjonærer pr fylke

	Q1 2016		Q1 2015		Endring	
	Antall	Verdi (MNOK)	Antall	Verdi (MNOK)	Antall	Verdi (MNOK)
OSLO	51 544	15 265	49 747	15 344	1 797	-79
AKERSHUS	45 839	11 282	44 624	10 665	1 215	617
ROGALAND	39 286	8 917	39 065	9 435	221	-518
HORDALAND	38 860	6 514	38 199	6 361	661	153
SØR-TRØNDELAG	19 564	3 787	19 197	3 656	367	131
BUSKERUD	18 664	3 435	18 592	3 622	72	-187
MØRE OG ROMSDAL	17 556	3 374	17 056	3 652	500	-278
VESTFOLD	15 107	2 712	14 862	2 844	245	-132
ØSTFOLD	15 638	2 642	15 296	2 504	342	138
TELEMARK	12 856	2 551	12 743	2 551	113	0
OPPLAND	11 929	1 915	11 955	1 895	-26	20
VEST-AGDER	9 678	1 664	9 517	1 738	161	-74
TROMS	7 815	1 390	7 604	1 337	211	53
NORDLAND	11 067	1 334	10 911	1 371	156	-37
HEDMARK	8 899	1 333	8 873	1 303	26	30
SOGN OG FJORDANE	7 913	1 230	7 841	1 263	72	-33
NORD-TRØNDELAG	7 826	1 036	7 762	1 018	64	18
AUST-AGDER	5 737	946	5 683	1 022	54	-76
FINNMARK	2 901	405	2 870	427	31	-22

Buskerud har økt verdiene sine i markedet, i forhold til Møre og Romsdal siden første kvartal 2015. De har dermed overtatt deres 5. plass blant fylkene med størst verdier i aksjemarkedet.

Møre og Romsdal og Rogaland er fortsatt fylkene som faller mest år mot år, målt i verdi.

Samtlige fylker har fått flere aksjonærer i løpet av det siste året. Oppland er eneste fylket med en tilbakegang på 26 aksjonærer.



Ti største kommuner total antall aksjonærer

Kommune	Antall Q1 2016	Verdi Q1 2016 (MNOK)	Snittverdi (hele NOK)
OSLO	51 573	15 266	296 000
BERGEN	21 177	4 172	197 000
BÆRUM	14 651	4 752	324 350
STAVANGER	13 947	3 660	262 396
TRONDHEIM	12 402	2 859	230 561
ASKER	6 361	1 651	259 525
SANDNES	5 631	1 245	221 011
KRISTIANSAND	5 022	893	177 729
FREDRIKSTAD	4 076	721	176 993
TROMSØ	4 034	747	185 293

Ti største kommuner total verdi

Kommune	Antall Q1 2016	Verdi Q1 2016 (MNOK)	Snittverd (hele NOK)
OSLO	51 573	15 266	296 000
BÆRUM	14 651	4 752	324 350
BERGEN	21 177	4 172	197 000
STAVANGER	13 947	3 660	262 396
TRONDHEIM	12 402	2 859	230 561
ASKER	6 361	1 651	259 525
SANDNES	5 631	1 245	221 011
ÅLESUND	3 385	922	272 412
KRISTIANSAND	5 022	893	177 729
DRAMMEN	4 034	747	185 293

Les ytterligere statistikk om privat
aksjesparing på

<http://aksjenorge.no/aksjesparing/statistikk-privat-aksjesparing/>

Har du spørsmål til tallene?
Ikke nøl med å ta kontakt på post@aksjenorge.no