



# Tredje kvartal 2017

Statistikk nordmenn og aksjer

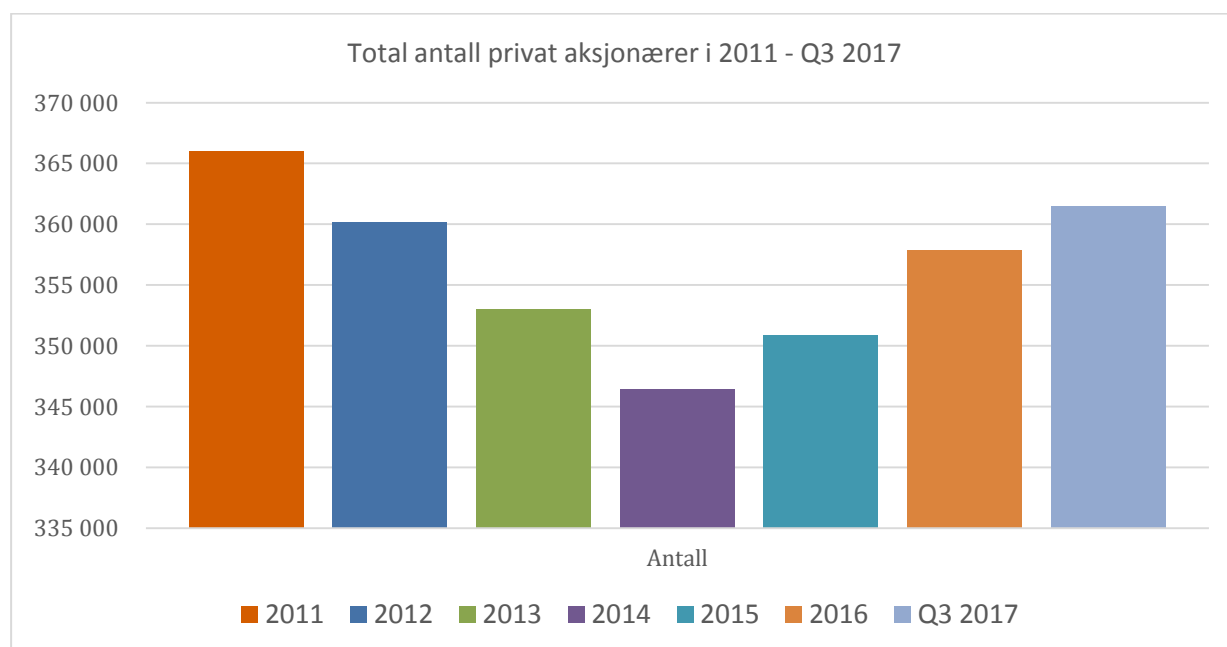
## Nordmenn eier aksjer for nærmere 100 milliarder kroner

AksjeNorge utarbeider statistikk over private aksjonærer årlig og kvartalsvis på bakgrunn av tall fra Verdipapirsentralen (VPS). I tredje kvartal (Q3) 2017 eide om lag 361 500 privatpersoner aksjer i Norge, til en rekordverdi av 98 mrd NOK.

### Andeler privatpersoner ved utgangen av Q3 2017

Oversikt over antall aksjonærer

Antall	Total	Kvinner	Menn
2014	346 387	108 207	238 180
2015	350 906	108 710	242 196
2016	357 853	109 851	248 002
<b>Q3 2017</b>	<b>361 480</b>	<b>109 628</b>	<b>251 852</b>

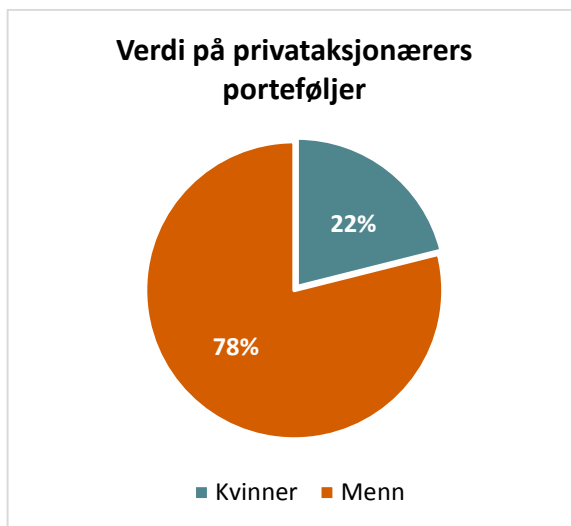
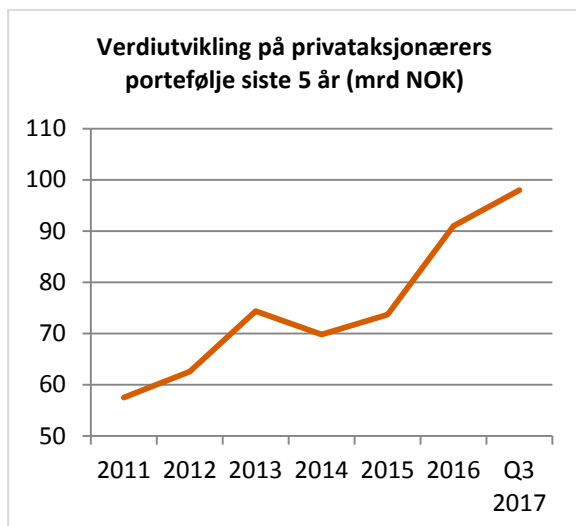


**Antall privatpersoner som eier aksjer fortsetter å øke.** Med høyt fokus på aksjesparing i forbindelse med lave renter, egen sparing og Aksjesparekonto har antall aksjonærer fortsatt å øke. Det er ventet at denne trenden vil fortsette fremover. Men det er menn som står bak denne økningen. Kvinner har hatt en svak tilbakegang siden inngangen av året og mot samme tid i fjor.

### Oversikt over aksjeverdi blant aksjonærer (MNOK)

Verdi	Total	Kvinner	Menn
2014	69 757	15 810	53 947
2015	73 695	16 101	57 593
2016	91 253	19 235	72 017
<b>Q3 2017</b>	<b>98 008</b>	<b>21 393</b>	<b>76 615</b>

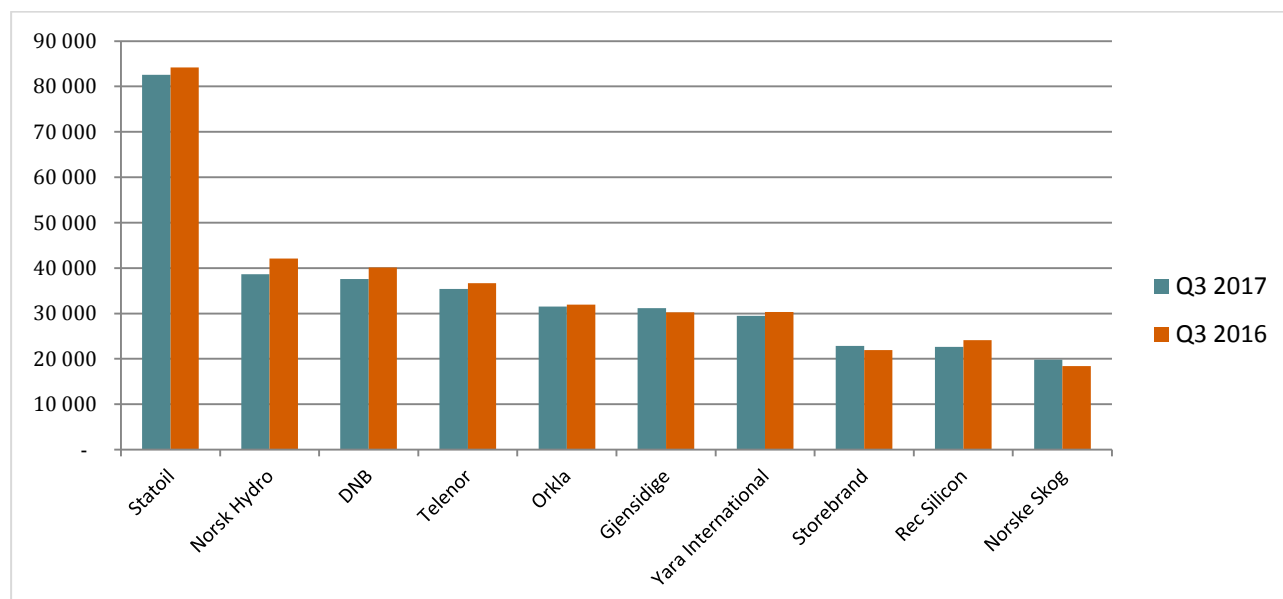
**Verdien av privatpersoners aksjebeholdninger har nådd nye høyder.** Gjennomsnittsporteføljen er i dag på 271 130, mot 231 800 på samme tid i fjor. Det er en økning på nærmere 40 000 kroner per person. Hovedindeksen på Oslo Børs har gitt en avkastning på 25% i samme periode.



**Oversikt over de selskapene med flest private aksjonærer i Norge**

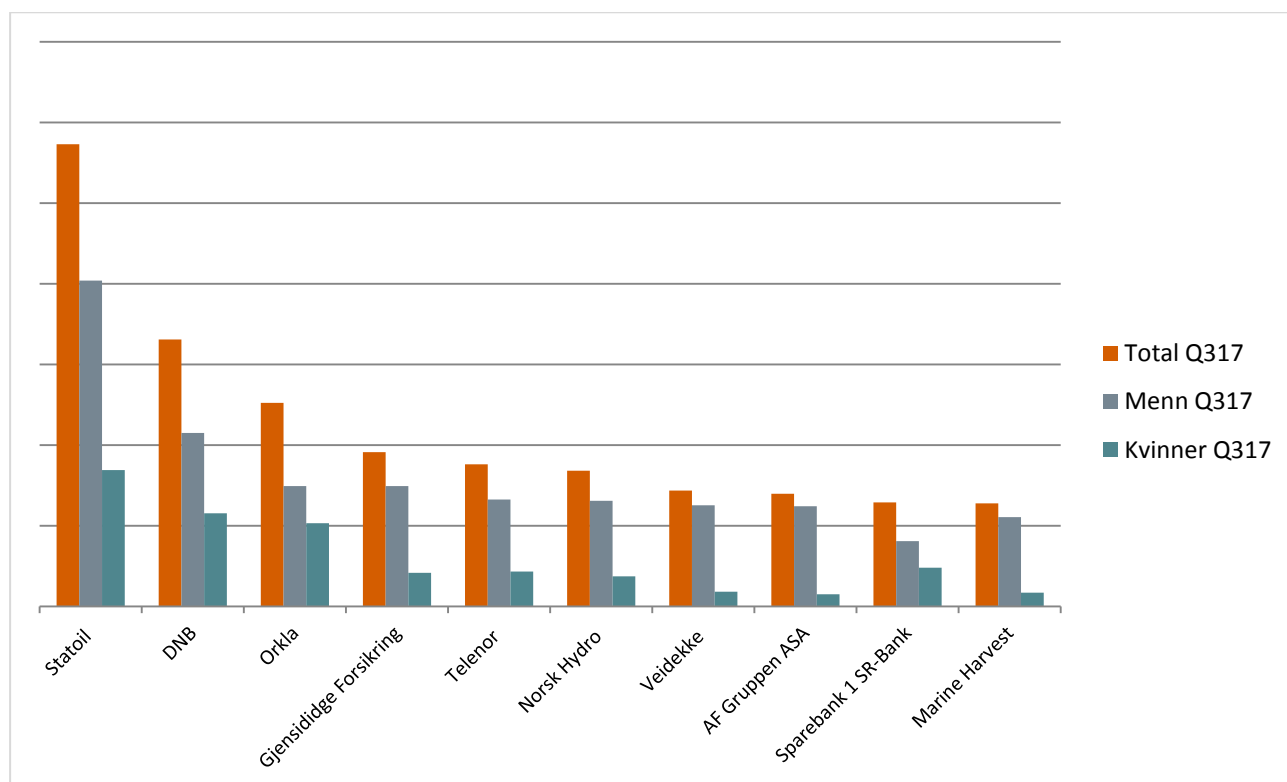
Selskap	Antall Q3 2017	Antall Q3 2016	Endring YOY
Statoil	82 586	84 226	-1 640
Norsk Hydro	38 623	42 098	-3 475
DNB	37 624	40 121	-2 497
Telenor	35 397	36 675	-1 278
Orkla	31 506	31 975	-469
Gjensidige	31 150	30 247	903
Yara International	29 479	30 336	-857
Storebrand	22 859	21 967	892
Rec Silicon	22 653	24 124	-1 471
Norske Skog	19 827	18 384	1 443

Gjensidige og Storebrand er blant selskapene i topp 10 som tiltrukket seg nye eiere mot samme periode i fjor blant de største selskapene. Det har også Norske Skog, tross selskapets utvikling den siste perioden.



Oversikt over de selskapene med høyest verdi blant private aksjonærer i Norge (MNOK)

Selskap	Verdi Q3 2017	Verdi Q3 2016	Endring Fra 2016 til 2017
Statoil ASA	11 455	9 628	1 827
DNB ASA	6 616	4 931	1 685
Orkla ASA	5 049	5 175	-126
Gjensidige Forsikring ASA	3 823	3 633	190
Telenor ASA	3 522	3 447	75
Norsk Hydro ASA	3 369	2 770	599
Veidekke ASA	2 878	3 078	-200
AF Gruppen ASA	2 792	2 770	22
Sparebank 1 SR-Bank	2 580	1 257	1 323
Marine Harvest	2 554	2 485	69



**Statoil og DNB har hatt den største verdiøkningen i nordmenns portefølje fra Q3 2016 til Q3 2017. De er tett etterfulgt av Sparebank 1 SR-Bank.** SR-Bank har hatt en formidabel kursutvikling for sine nærmere 9000 private aksjonærer i samme periode, samt siden forrige kvartal. Veidekke og Orkla er de eneste selskapene hvor verdien blant private eiere har gått ned siden samme tid i fjor.

## Privatpersoner som eier aksjer, kjønn og alder ved utgangen av Q3 2017

### Antall og verdi privatpersoner som eier aksjer Q3 2017

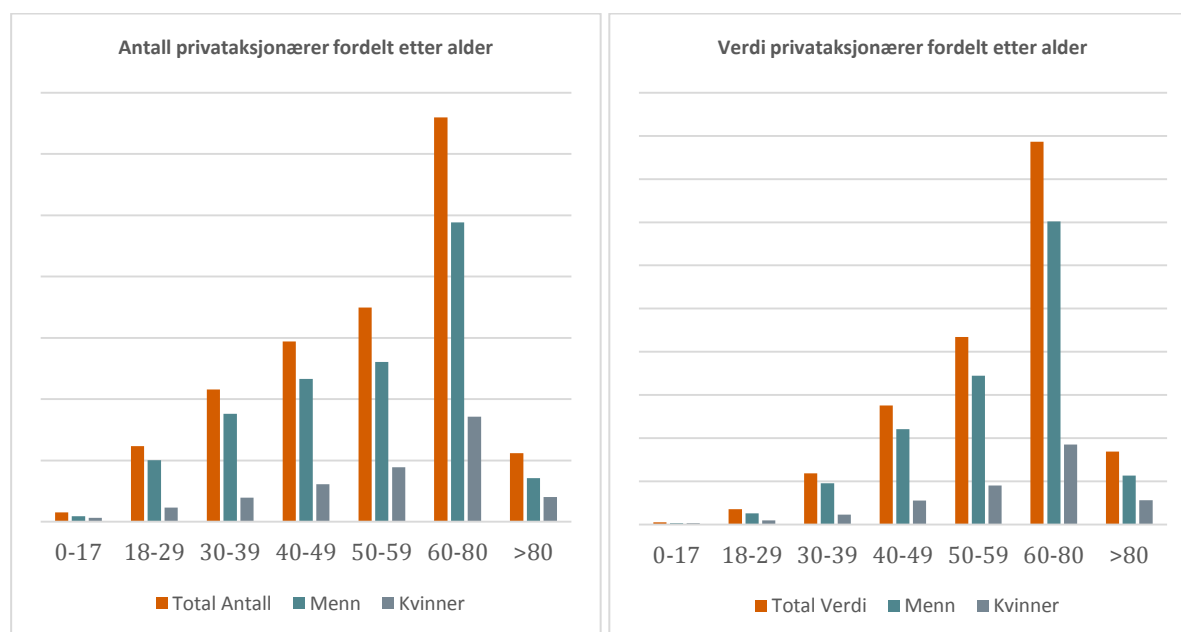
Alder	Antall	Menn	Kvinner	Verdi (MNOK)	Menn(MNOK)	Kvinner (MNOK)
0-17	7 686	4 472	3 214	238	122	116
18-29	61 735	50 131	11 604	1 759	1 281	478
30-39	107 788	88 040	19 748	5 903	4 772	1 131
40-49	147 120	116 520	30 600	13 764	11 017	2 747
50-59	174 661	130 263	44 398	21 718	17 212	4 506
60-80	329 880	244 166	85 714	44 328	35 088	9 240
>80	55 928	35 647	20 281	8 450	5 662	2 788

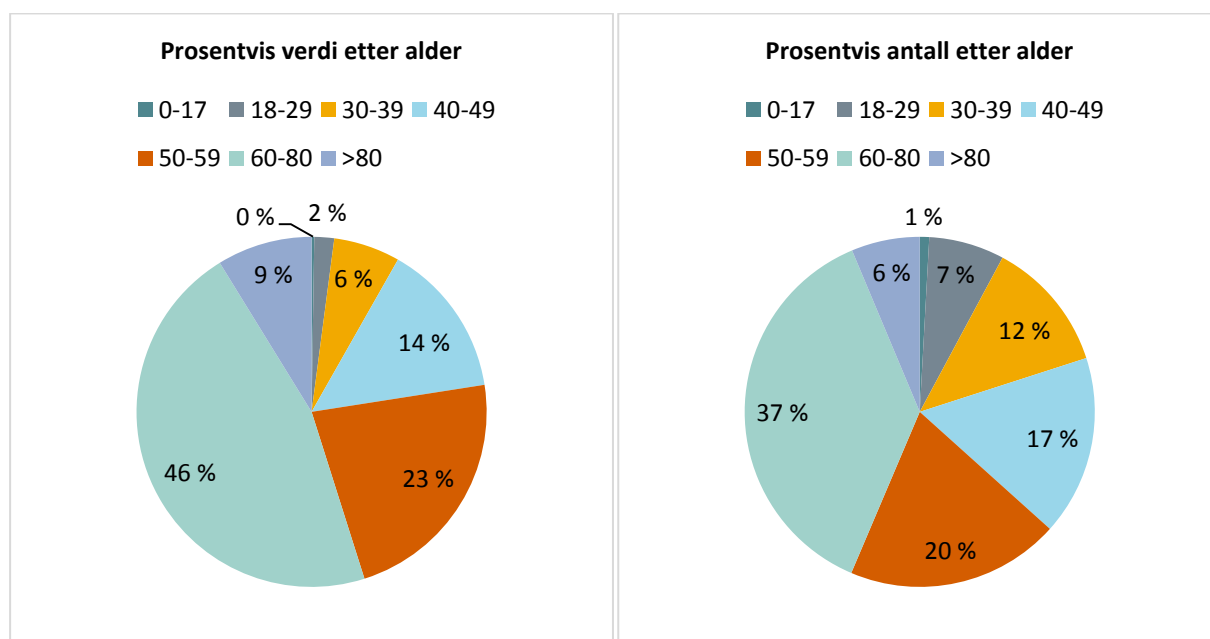
### Antall og verdi privatpersoner som eide aksjer Q3 2016

Alder	Antall	Menn	Kvinner	Verdi (MNOK)	Menn(MNOK)	Kvinner (MNOK)
0-17	8 086	4 661	3 425	220	116	105
18-29	52 622	42 025	10 597	1 514	1 062	452
30-39	98 546	79 962	18 584	5 050	4 112	938
40-49	141 458	110 758	30 700	11 822	9 462	2 360
50-59	169 359	125 932	43 427	19 082	15 401	3 681
60-80	319 237	235 075	84 162	36 815	29 329	7 486
>80	55 231	34 903	20 328	6 604	4 393	2 211

**År mot år ser vi at alle over 18 år eier flere aksjer på Oslo Børs.** Prosentvis eier de i alderen 18-29 og 40-49 mer, på bekostning av de i alderen 80 pluss. I verdi har samtlige aldersgrupper økt sin verdi totalt sett. Dette sees i sammenheng med markedsutviklingen i perioden, samt at vi eier noe flere aksjer enn på samme tid i fjor. Kvinner i alderen 30-39 og 50 pluss som eier aksjer har relativt sett økt sine verdier i større grad enn menn i samme periode.

*(OBS! Dette er antall aksjonærer per selskap summert, ikke per unike aksjonærer. En aksjonær kan eie aksjer i flere selskaper. Tall avviker dermed fra antall unike på side 1.)*





## Privatpersoner som eier aksjer etter geografi ved utgangen av Q3 2017

Antall privatpersoner som eier aksjer i hvert fylke fra tredje kvartal 2016 til tredje kvartal i år

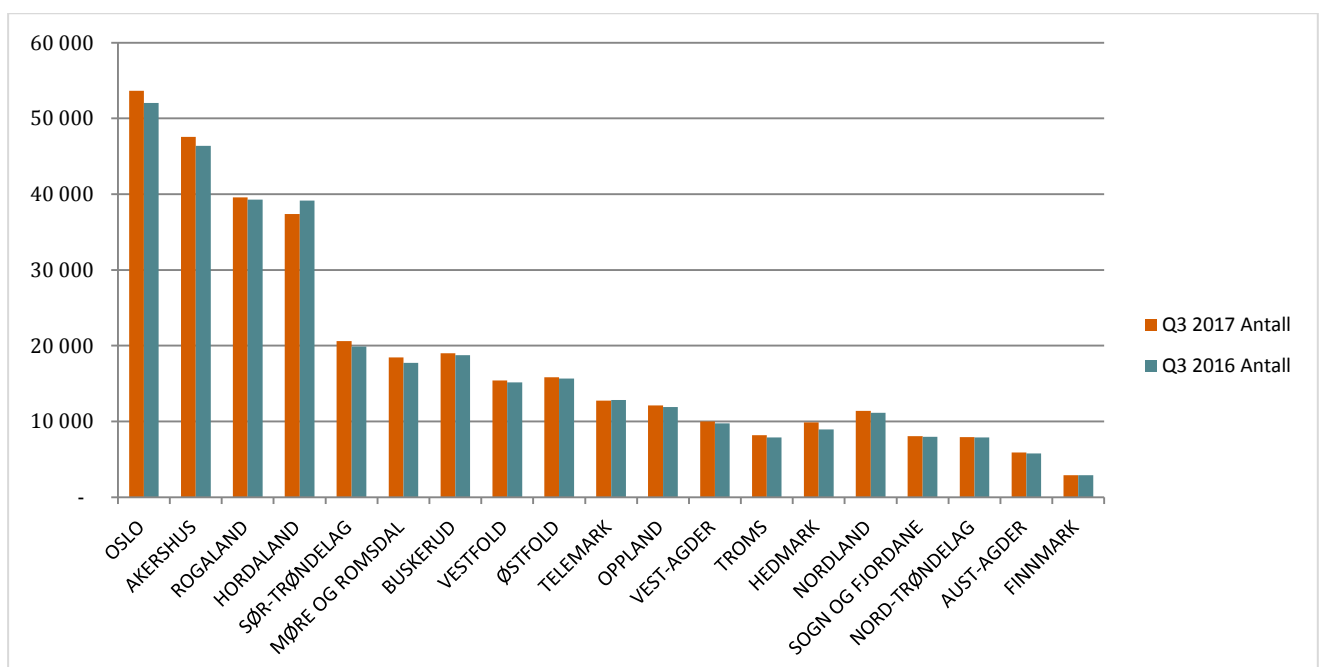
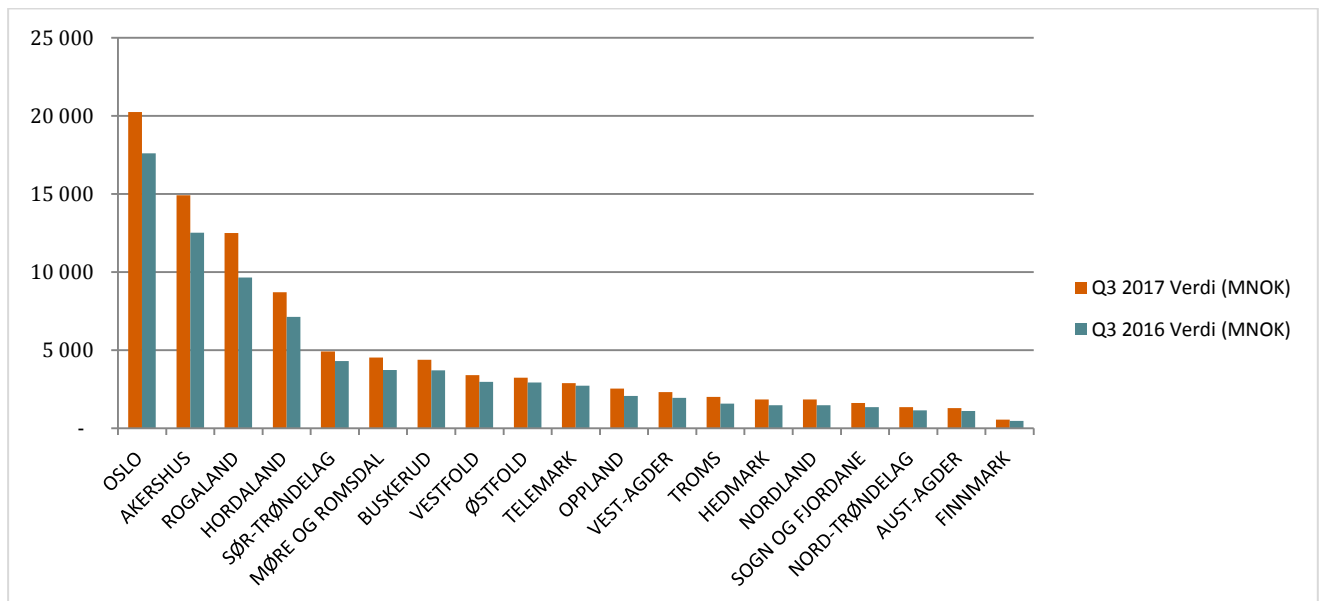
### Privatpersoner som eier aksjer pr fylke rangert etter verdi

	Q3 2017		Q3 2016		Endring	
	Antall	Verdi (MNOK)	Antall	Verdi (MNOK)	Antall	Verdi (MNOK)
OSLO	53 654	20 246	52 024	17 592	1 630	2 654
AKERSHUS	47 566	14 910	46 363	12 509	1 203	2 401
ROGALAND	39 593	12 486	39 297	9 640	296	2 846
HORDALAND	37 371	8 702	39 152	7 130	-1 781	1 572
SØR-TRØNDELAG	20 594	4 913	19 882	4 302	712	611
MØRE OG ROMSDAL	18 467	4 516	17 745	3 727	722	789
BUSKERUD	19 010	4 389	18 769	3 707	241	682
ØSTFOLD	15 420	3 388	15 158	2 962	262	426
VESTFOLD	15 828	3 240	15 671	2 920	157	320
TELEMARK	12 755	2 883	12 816	2 712	-61	171
OPPLAND	12 118	2 528	11 923	2 075	195	453
VEST-AGDER	10 009	2 320	9 758	1 938	251	382
TROMS	8 190	2 006	7 890	1 565	300	441
HEDMARK	9 894	1 848	8 932	1 466	962	382
NORDLAND	11 382	1 835	11 142	1 482	240	353
SOGN OG FJORDANE	8 046	1 616	7 975	1 347	71	269
NORD-TRØNDELAG	7 923	1 347	7 897	1 139	26	208
AUST-AGDER	5 889	1 295	5 792	1 096	97	199
FINNMARK	2 912	549	2 922	459	-10	90

**Privatpersoner som eier aksjer har økt sine verdier i enkeltaksjer i samtlige fylker fra Q3 2016 til Q3 2017.**

At Hordaland har mistet så mange aksjonærer henger sammen med delistingen av det lokale busselskapet Tide som ved forrige kvartal. Også Hedmark gir like utslag som ved forrige kvartal etter at Sparebank 1 Østlandet ble notert på forsommeren. Hedmark har fått nærmere tusen nye aksjonærer som følge. Hvilke aksjer man velger å eie henger ofte sammen med hvilke selskaper fra nærområdet som er notert på Oslo Børs. Når samtidig nærmere 60% av oss kun eier en aksje, vil enkeltelskaper bli synlig i statistikken. Hedmark går dermed forbi Nordland i fylkesrangeringen. Utover det er det ingen endringer år mot år.

Ved sammenligning av kommune for kommune, har Tromsø passert Fredrikstad i oversikten over antall aksjonærer. Gjennomsnittsporteføljen har økt mest i Stavanger, etterfulgt av Sandnes og Bærum.



### Ti største kommuner sortert etter total antall aksjonærer

Kommune	Antall Q3 2017	Verdi Q3 2017 (MNOK)	Snittverdi Q3 2017 (hele NOK)	Snittverdi Q3 2016 (hele NOK)	Endring YOY
OSLO	53 654	20 246	377 344	338 149	39 195
BERGEN	21 351	5 605	262 502	215 728	46 774
BÆRUM	15 156	6 309	416 242	351 888	64 354
STAVANGER	14 069	5 092	361 945	283 263	78 682
TRONDHEIM	13 225	3 613	273 214	254 248	18 966
ASKER	6 478	2 130	328 794	281 779	47 015
SANDNES	5 687	1 753	308 241	243 178	65 063
KRISTIANSAND	5 168	1 132	219 042	203 161	15 881
TROMSØ	4 268	1 115	261 282	207 084	54 198
FREDRIKSTAD	4 165	905	217 353	202 002	15 351

### Ti største kommuner sortert etter total verdi

Kommune	Antall Q3 2017	Verdi Q3 2017 (MNOK)	Snittverdi Q3 2017 (hele NOK)	Snittverdi Q3 2016 (hele NOK)	Endring YOY
OSLO	53 654	20 246	377 344	338 149	39 195
BÆRUM	15 156	6 309	416 242	351 888	64 354
BERGEN	21 351	5 605	262 502	215 728	46 774
STAVANGER	14 069	5 092	361 945	283 263	78 682
TRONDHEIM	13 225	3 613	273 214	254 248	18 966
ASKER	6 478	2 130	328 794	281 779	47 015
SANDNES	5 687	1 753	308 241	243 178	65 063
ÅLESUND	3 533	1 226	346 898	299 801	47 097
KRISTIANSAND	5 168	1 132	219 042	203 161	15 881
TROMSØ	4 268	1 115	261 282	207 084	54 198

## Aksjene som har hatt mest å si for verdiutviklingen i våre porteføljer

### Aksjene som har bidratt mest positivt i våre porteføljer fra Q3 2016 til Q3 2017

Selskapene på topp	+/- antall aksjonærer siste 12 mnd	+/- privates beholdning siste 12 måneder (MNOK)	Avkastning aksje siste 12 mnd (%-vis)*
Statoil	-2,00 %	1.826,9	25,00 %
DNB	-6,60 %	1.684,8	59,90 %
SpareBank 1 SR-Bank	12,60 %	1.111,4	94,60 %
Norsk Hydro	-8,50 %	884,7	72,50 %
Nordic Nanovector	126,50 %	766,6	60,00 %
Questerre Energy Corporation	77,10 %	549,4	250,30 %
Storebrand	4,00 %	536,1	75,80 %
Yara International	-2,60 %	516,1	38,60 %
SpareBank 1 SMN	0,90 %	506,4	52,20 %
Axactor	39,40 %	490,8	16,70 %



## Aksjene som har bidratt mest negativt i våre porteføljer fra Q3 2016 til Q3 2017

Selskapene på bunn	+/- antall aksjonærer siste 12 mnd	+/- privates beholdning siste 12 måneder (MNOK)	Avkastning aksje siste 12 mnd (%-vis)*
Veidekke	13,30 %	-569,4	-15,50 %
Opera Software	-15,70 %	-295,1	-44,40 %
Marine Harvest	-2,20 %	-223,3	18,80 %
Hafslund ser. B	-100,00 %	-197,6	
Hafslund ser. A	-100,00 %	-179,2	
NEXT Biometrics Group	0,00 %	-139,2	-69,80 %
Norwegian Finans Holding	58,80 %	-135,3	19,10 %
Norske Skogindustrier	6,80 %	-133,9	-85,70 %
Frontline	-9,70 %	-133,8	-9,90 %
Orkla	-2,10 %	-126,2	2,40 %

**Selskapene som har bidratt mest til å øke verdiutviklingen i nordmenns porteføljer er Statoil, DNB og SpareBank 1 SR-Bank.** Vi ser også at det blir færre investorer i enkelte av de store selskapene som har bidratt mest positivt verdimessig. DNB, Norsk Hydro og Telenor (som kommer like etter topp 10) utmerker seg med et fall på hhv 6,6%, 8,5% og 4,1% i antall aksjonærer. Norwegian Air Shuttle kommer også til lenger nede på listen. Riktig nok med en negativ avkastning på 20,7%, men hvor antall aksjonærer stiger med 34,7% og privates beholdning i selskapet øker med over 200 MNOK tross fallet i verdi. Gjennom de siste 12 måneder har nordmenn med andre ord solgt seg ut av vinneraksjene og økt sine beholdninger i kurstaperne.

Blant de største selskapene som tynger våre porteføljer mest finner vi Veidekke og Marine Harvest. Delistingen av Hafslund har også fjernet nærmere 400 MNOK fra våre porteføljer i forrige kvartal, samtidig som deres 7 800 aksjonærer har blitt borte. Skiens Aktiemølle første også til at deres 1 000 aksjonærer forsvant.

I den andre enden er børsens nye selskaper Fjord1, Borr Drilling, Sparebanke1 Nordvest og Infront som bidro til 5 600 nye eiere i forrige kvartal.

\*Avkastning inkluderer kursutvikling og utbytte

## Les ytterligere statistikk om privat aksjesparing på

<http://aksjenorge.no/aksjesparing/statistikk-privat-aksjesparing/>

*Her finner du årlig og kvartalsvis statistikk, statistikk over nordmenns gjennomsnittlige porteføljer og andre undersøkelser knyttet til eierskap i enkeltaksjer - utført av AksjeNorge og med tall fra VPS*