



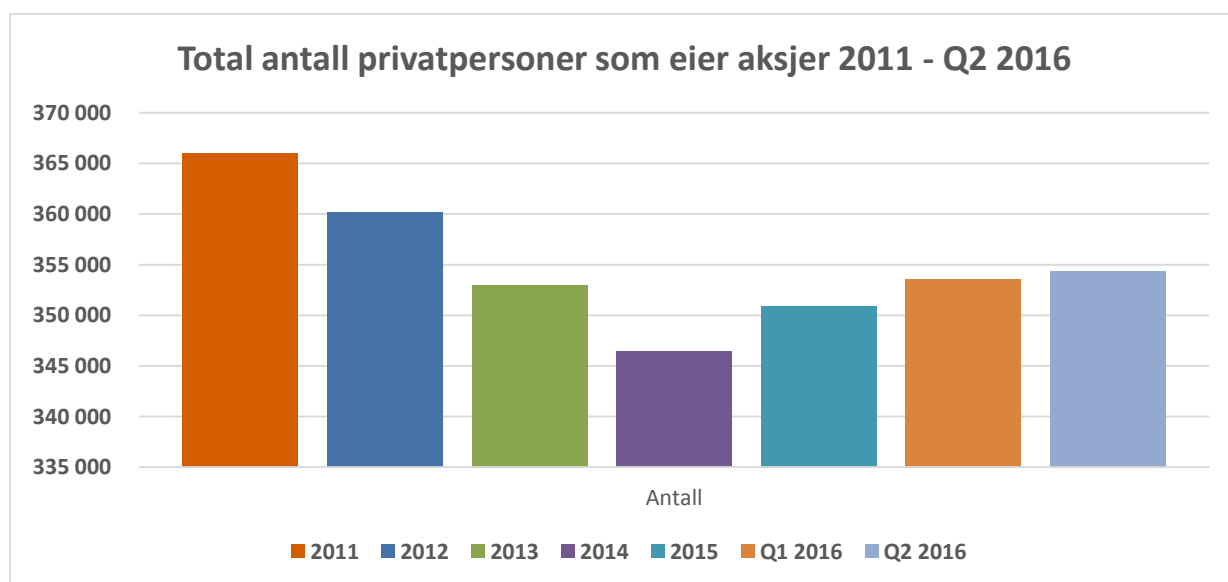
Andre kvartal 2016
Statistikk private aksjonærer

AksjeNorge utarbeider statistikk over private aksjonærer årlig og kvartalsvis på bakgrunn av tall fra Verdipapirsentralen (VPS). I andre kvartal (Q2) 2016 eide 354 353 privatpersoner aksjer i Norge. Stadig flere sparer i aksjer og Nordmenns aksjeverdier har økt med hele 5,5 milliarder siden starten av året.

Andeler privatpersoner ved utgangen av Q1 2016

Oversikt over antall aksjonærer

Antall	Total	Kvinner	Menn
2014	346 387	108 207	238 180
2015	350 906	108 710	242 196
Q2 2016	354 353	109 311	245 042

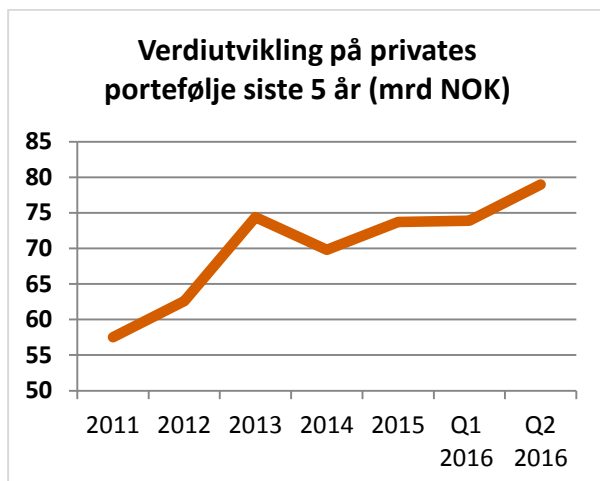


Utviklingen i antall privatpersoner som eier aksjer snudde i fjor sommer. Siden da har andelen personer som sparer i aksjer vokst jevnt og trutt. Privatpersoner eier nå 4,04% av aksjene på Oslo Børs. En så høy andel har vi ikke sett siden 2009.

Oversikt over aksjeverdi blant aksjonærer (MNOK)

Verdi	Total	Kvinner	Menn
2014	69 757	15 810	53 947
2015	73 695	16 101	57 593
Q2 2016	79 195	16 834	62 361

Verdien av privatpersoners aksjebeholdninger økte med hele 5,5 milliarder kroner i andre kvartal. Gjennomsnittsporteføljen har vokst 6,4 prosent til 223.500 kroner, fra 210.000 kroner ved nytt år. Til sammenligning har Hovedindeksen falt 1,2 prosent i samme periode.

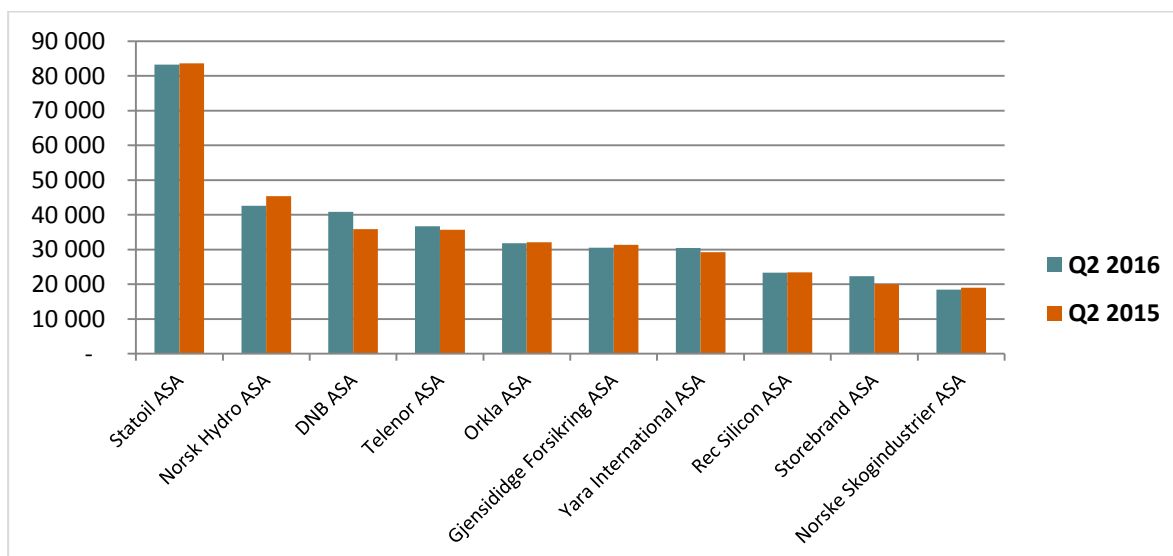


Selskaper og privat eierskap ved utgangen av Q2 2016

Oversikt over de selskapene med flest private aksjonærer i Norge

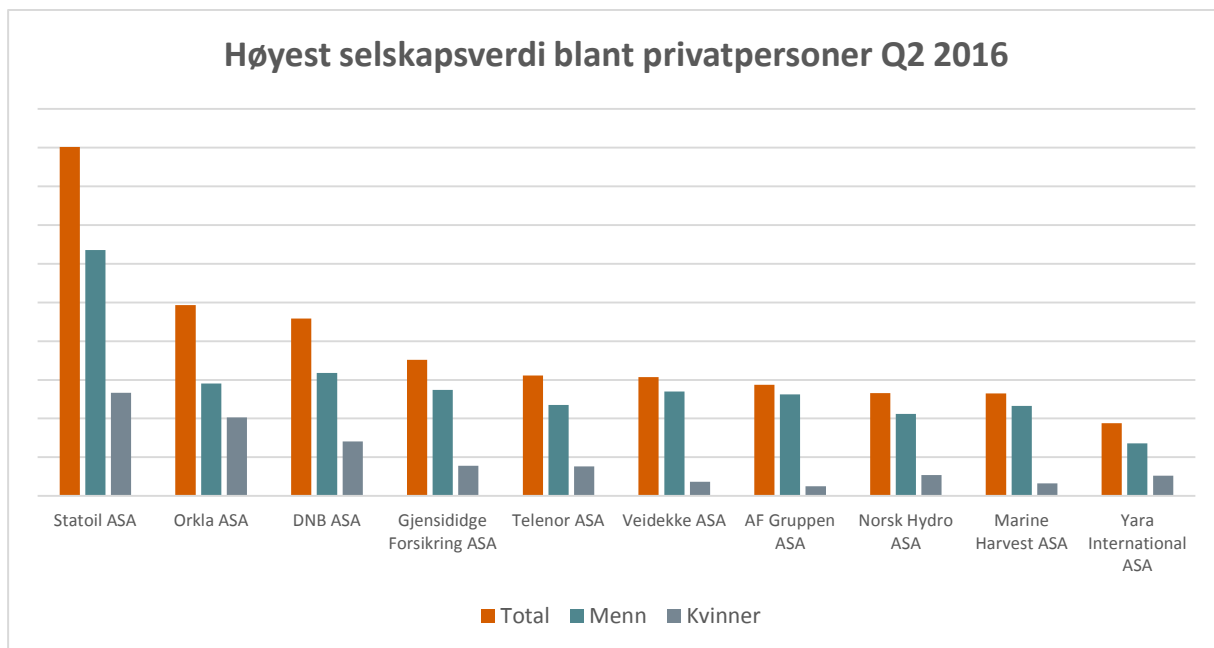
Selskap	Antall Q2 2016	Antall Q2 2015	Endring YOY
Statoil ASA	83 230	83 571	-341
Norsk Hydro ASA	42 618	45 360	-2 742
DNB ASA	40 849	35 915	4 934
Telenor ASA	36 719	35 688	1 031
Orkla ASA	31 846	32 116	-270
Yara International ASA	30 512	31 402	-890
Gjensidige Forsikring ASA	30 477	29 266	1 211
Rec Silicon ASA	23 355	23 479	-124
Storebrand ASA	22 321	20 059	2 262
Norske Skogindustrier ASA	18 500	19 006	-506

Målt i *antall aksjonærer* har Hydro, Yara og Norske Skog hatt den største tilbakegangen mot samme tid i fjor. DNB har hatt den største økningen. Storebrand, Telenor og Gjensidige også tiltrukket seg et betydelig antall nye private aksjonærer siden første kvartal 2015.



Oversikt over de selskapene med høyest verdi blant private aksjonærer i Norge (MNOK)

Selskap	Verdi Q2 2016	Verdi Q2 2015	Endring Fra 2015 til 2016
Statoil ASA	9 017	8 805	212
Orkla ASA	4 935	4 026	909
DNB ASA	4 581	5 374	-793
Gjensidige Forsikring ASA	3 519	3 282	237
Telenor ASA	3 115	3 704	-589
Veidekke ASA	3 069	2 517	552
AF Gruppen ASA	2 875	1 928	947
Norsk Hydro ASA	2 654	2 936	-282
Marine Harvest ASA	2 647	1 763	884
Yara International ASA	1 882	2 550	-668



Orkla har steget forbi DNB siden andre kvartal i 2015, og er som ved starten av året det nest største selskapet blant privatpersoner målt i verdi. Dette er også i tråd med kursutviklingen i selskapene. Gjensidige har klatret for første gang på lenge, til fordel for Telenor som har falt tilbake fra en fjerde plass. AF Gruppen, derimot, har kommet til på en solid 7. plass, fra en 9. plass i andre kvartal 2015. DNO har forsvunnet fra topp ti listen i løpet av det siste året, mens Marine Harvest gjør en sterk entre på en 9. plass. Dette er i tråd med den sterke utviklingen som sjømat har hatt på Oslo Børs det siste året. Menn utgjør de fleste aksjonærer. Ser vi utelukkende på menn er dermed topp 10 listen relativt lik. Ser vi utelukkende på kvinner ville topp 5 listen vært identisk, med henholdsvis Hydro, Yara, Sparebank 1 SR-Bank, Ekornes og Veidekke på de neste fem plassene.

Privatpersoner som eier aksjer, kjønn og alder ved utgangen av Q1 2016

Antall og verdi privatpersoner som eier aksjer Q2 2016

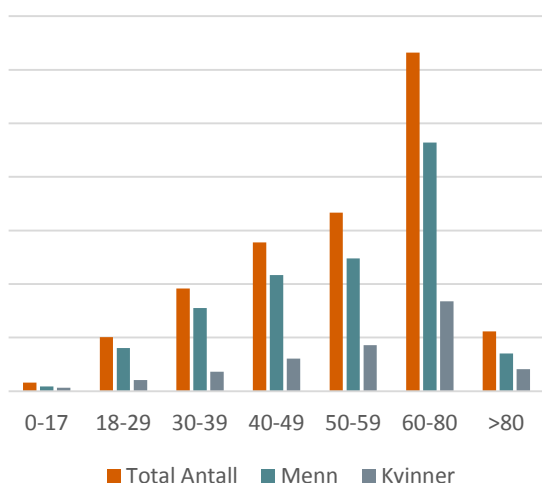
Alder	Antall	Menn	Kvinner	Verdi (MNOK)	Menn(MNOK)	Kvinner (MNOK)
0-17	7 929	4 554	3 375	210	110	99
18-29	50 434	40 149	10 285	1 411	969	442
30-39	95 960	77 724	18 236	4 825	3 934	892
40-49	138 745	108 476	30 269	11 363	9 097	2 266
50-59	166 733	123 783	42 950	18 353	14 832	3 522
60-80	315 947	232 116	83 831	35 288	28 140	7 147
>80	55 711	35 058	20 653	6 396	4 249	2 146

Antall og verdi privatpersoner som eide aksjer Q2 2015

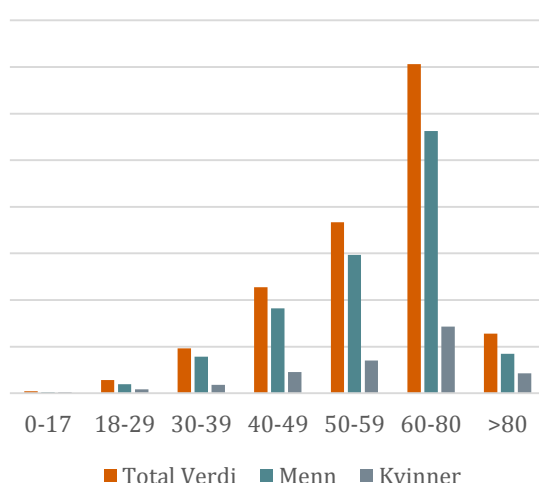
Alder	Antall	Menn	Kvinner	Verdi (MNOK)	Menn(MNOK)	Kvinner (MNOK)
0-17	8 385	4 822	3 563	248	129	119
18-29	46 242	36 149	10 093	1 275	850	425
30-39	86 532	69 181	17 351	4 154	3 265	890
40-49	133 229	102 802	30 427	10 409	8 261	2 147
50-59	160 674	118 809	41 865	17 001	13 579	3 422
60-80	301 844	220 343	81 501	33 526	26 003	7 524
>80	54 301	34 168	20 133	6 536	4 327	2 209

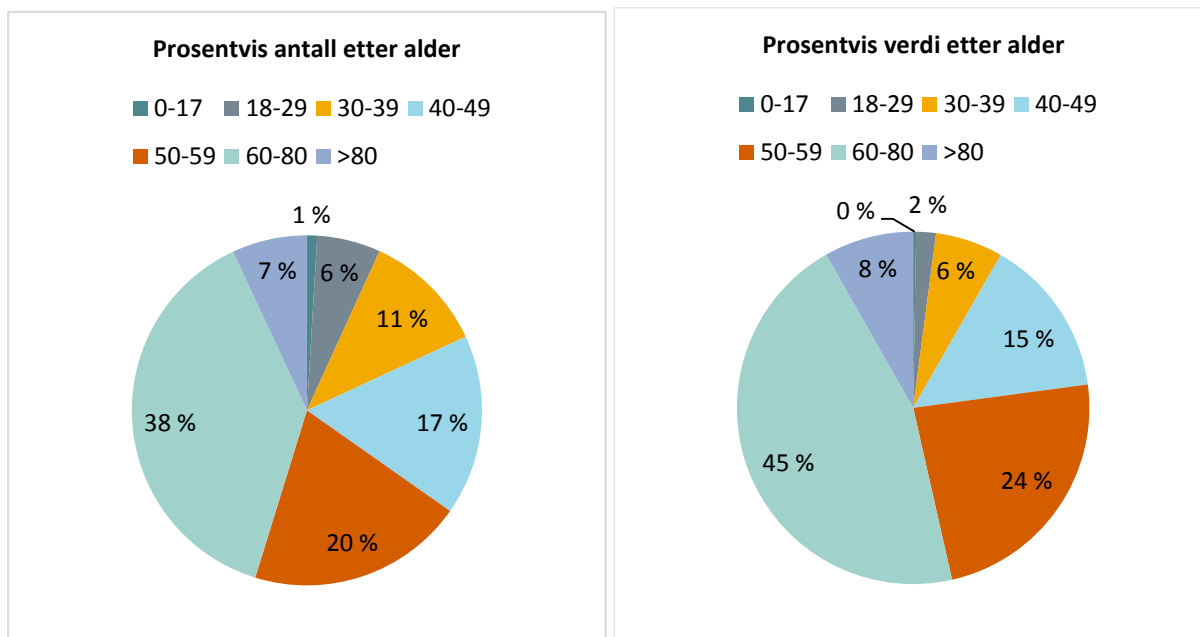
År mot år ser vi at i absolutte tall eier færre kvinner og menn under 18 år aksjer. Menn i alderen 18 – 80 eier større verdier enn ved samme tid i fjor, mens verdier blant kvinner øker noe i aldersgruppen 18 til 60. Når det gjelder antall, øker alle aldersgrupper blant menn over 18 år. Spesielt stor er økningen blant menn i alderen 30-39, målt i absolutte tall. Det er noen flere kvinner i alderen 18-39 som eier aksjer, samt i aldersgruppen 50 til 80. Antall kvinner i alderen 40-49 har falt noe tilbake. Siden *forrige kvartal* har prosentvis har alderen 40 til 59 økt sine verdier fra 37 til 39 % av total portefølje. Aldersgruppen 60-80 har falt fra 46 til 45 %. Relativt antall er likt.

Antall privataksjonærer fordelt etter alder



Verdi privataksjonærer fordelt etter alder





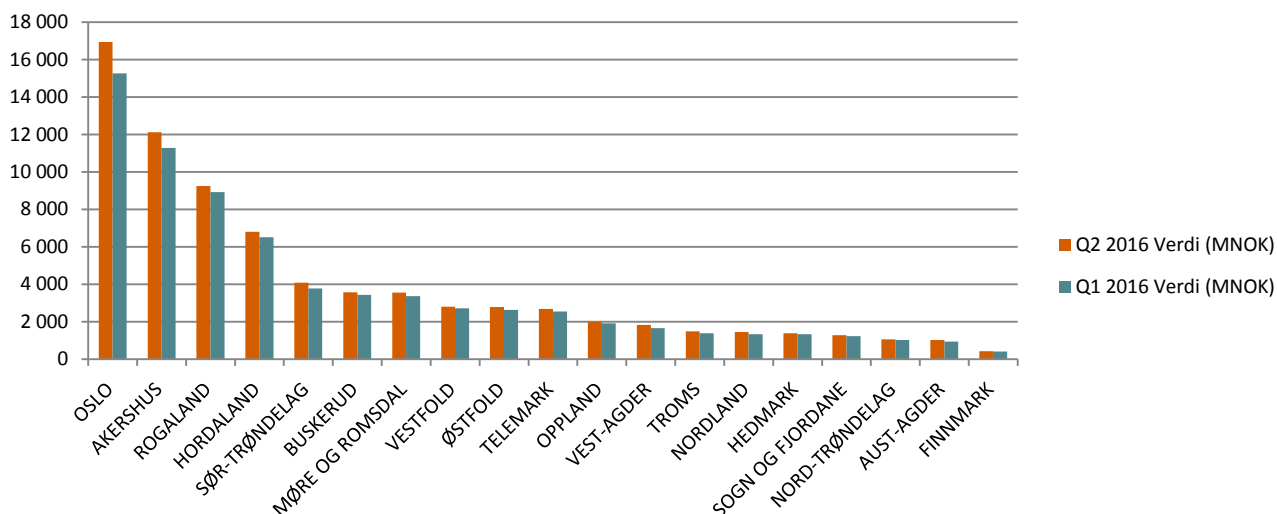
Privatpersoner som eier aksjer etter geografi ved utgangen av Q2 2016

Antall privatpersoner som eier aksjer i hvert fylke fra første til andre kvartal i år

Privatpersoner som eier aksjer pr fylke

	Q2 2016		Q1 2016		Endring	
	Antall	Verdi (MNOK)	Antall	Verdi (MNOK)	Antall	Verdi (MNOK)
OSLO	51 679	16 934	51 544	15 265	135	1 669
AKERSHUS	46 130	12 118	45 839	11 282	291	836
ROGALAND	39 209	9 242	39 286	8 917	-77	325
HORDALAND	38 905	6 810	38 860	6 514	45	296
SØR-TRØNDELAG	19 792	4 093	19 564	3 787	228	306
BUSKERUD	18 701	3 568	18 664	3 435	37	133
MØRE OG ROMSDAL	17 662	3 561	17 556	3 374	106	187
VESTFOLD	15 088	2 802	15 107	2 712	-19	90
ØSTFOLD	15 633	2 790	15 638	2 642	-5	148
TELEMARK	12 805	2 684	12 856	2 551	-51	133
OPPLAND	11 879	2 009	11 929	1 915	-50	94
VEST-AGDER	9 713	1 838	9 678	1 664	35	174
TROMS	7 827	1 487	7 815	1 390	12	97
NORDLAND	11 068	1 448	11 067	1 334	1	114
HEDMARK	8 907	1 387	8 899	1 333	8	54
SOGN OG FJORDANE	7 960	1 281	7 913	1 230	47	51
NORD-TRØNDELAG	7 856	1 069	7 826	1 036	30	33
AUST-AGDER	5 803	1 033	5 737	946	66	87
FINNMARK	2 906	438	2 901	405	5	33

Privatpersoner som eier aksjer har økt sine verdier i enkelt aksjer i samtlige fylker i Norge. Oslo og Akershus har til sammen økt sine verdier med 2,5 milliarder NOK siden første kvartal. Også Rogaland har økt sine beholdninger betydelig i perioden, til tross for en nedgang i aksjonærer. Også Telemark og Oppland er det noen færre som eier aksjer, med en marginal tilbakegang i Østfold og Vestfold. De resterende fylkene har flere innbygger som eier aksjer i andre kvartal. I absolutte tall har Akershus og Sør-Trøndelag opplevd den største økningen. Kristiansand har hatt den nest største økningen i gjennomsnittsportefølje og går forbi Ålesund iblant kommuner.



Ti største kommuner total antall aksjonærer

Kommune	Antall Q2 2016	Verdi Q2 2016 (MNOK)	Snittverdi Q2 2016 (hele NOK)	Snittverdi i Q1 2016 (hele NOK)	+/-
OSLO	51 679	16 935	327 692	296 000	31 692
BERGEN	21 189	4 397	207 531	197 000	10 531
BÆRUM	14 705	5 038	342 618	324 350	18 268
STAVANGER	13 899	3 785	272 360	262 396	9 964
TRONDHEIM	12 562	3 063	243 868	230 561	13 307
ASKER	6 392	1 727	270 239	259 525	10 714
SANDNES	5 603	1 287	229 619	221 011	8 608
KRISTIANSAND	5 002	997	199 392	177 729	21 663
FREDRIKSTAD	4 076	791	194 111	176 993	17 118
TROMSØ	4 050	795	196 397	185 293	11 104

Ti største kommuner total verdi

Kommune	Antall Q2 2016	Verdi Q2 2016 (MNOK)	Snittverdi Q2 2016 (hele NOK)	Snittverdi (hele NOK)	+/-
OSLO	51 679	16 935	327 692	296 000	31 692
BÆRUM	14 705	4 397	342 618	324 350	18 267
BERGEN	21 189	5 038	207 531	197 000	10 530
STAVANGER	13 899	3 785	272 360	262 396	9 964
TRONDHEIM	12 562	3 063	243 868	230 561	13 308
ASKER	6 392	1 727	270 239	259 525	10 714
SANDNES	5 603	1 287	229 619	221 011	8 609
KRISTIANSAND	5 002	997	199 392	272 412	21 663
ÅLESUND	3 393	973	286 876	177 729	14 464
TROMSØ	4 050	795	196 397	185 293	11 104

Les ytterligere statistikk om privat
aksjesparing på

<http://aksjenorge.no/aksjesparing/statistikk-privat-aksjesparing/>

Har du spørsmål til tallene?
Ikke nøl med å ta kontakt på post@aksjenorge.no