



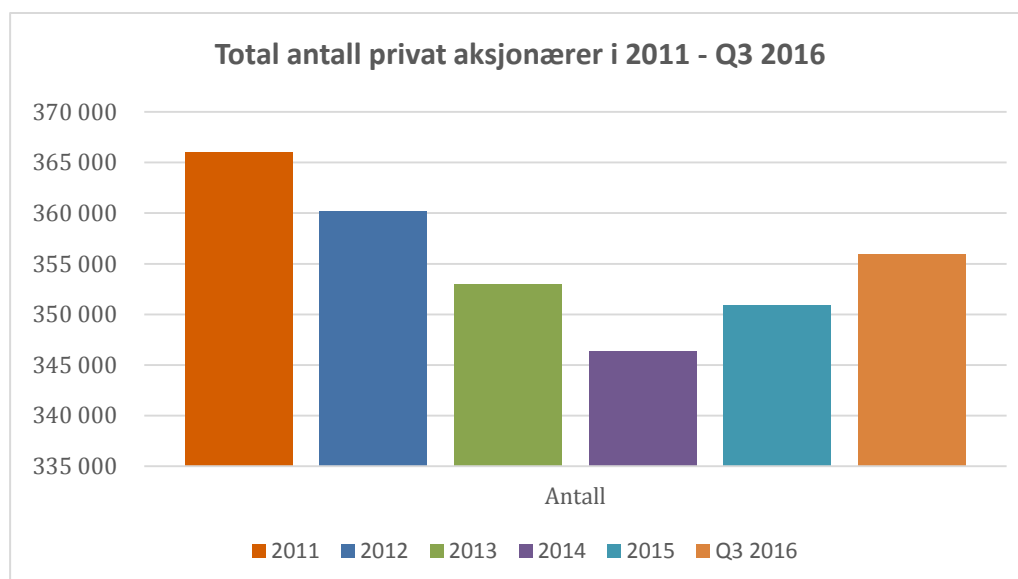
Tredje kvartal 2016  
Statistikk private aksjonærer

AksjeNorge utarbeider statistikk over private aksjonærer årlig og kvartalsvis på bakgrunn av tall fra Verdipapirsentralen (VPS). I tredje kvartal (Q3) 2016 eide 355 960 privatpersoner aksjer i Norge. Stadig flere sparer i aksjer og ikke siden 2005 har en større andel av markedsverdiene på Oslo Børs vært eid av privatpersoner.

## Andeler privatpersoner ved utgangen av Q3 2016

### Oversikt over antall aksjonærer

Antall	Total	Kvinner	Menn
2014	346 387	108 207	238 180
2015	350 906	108 710	242 196
<b>Q3 2016</b>	<b>355 960</b>	<b>109 694</b>	<b>246 266</b>

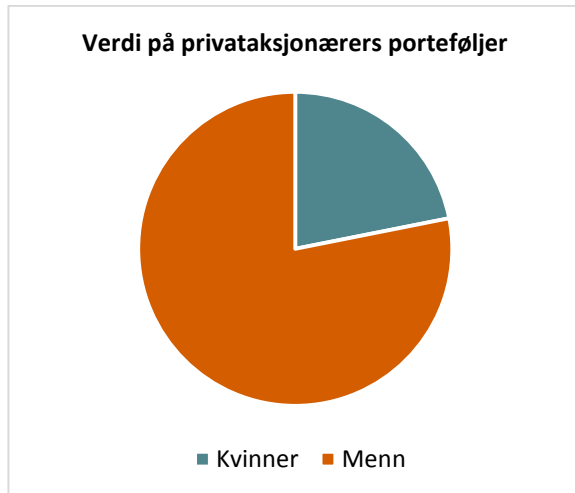
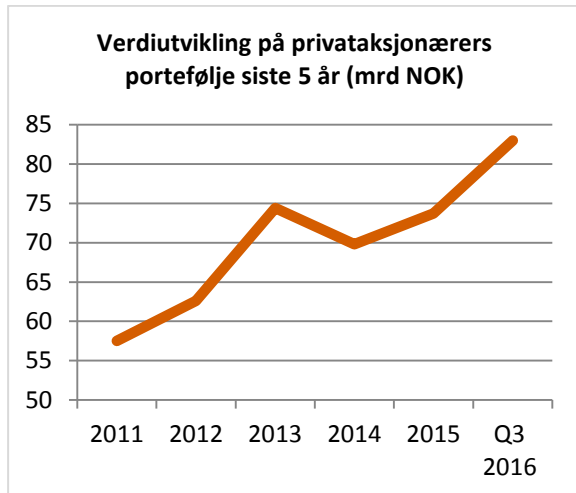


Utviklingen i antall privatpersoner som eier aksjer snudde i positiv retning i fjor sommer. Siden da har andelen personer som sparer i aksjer vokst jevnt og trutt. Privatpersoner eier nå 4,15 % av aksjeverdiene på Oslo Børs. En høyere andel har vi ikke sett siden 2005.

### Oversikt over aksjeverdi blant aksjonærer (MNOK)

Verdi	Total	Kvinner	Menn
2014	69 757	15 810	53 947
2015	73 695	16 101	57 593
<b>Q3 2016</b>	<b>82 512</b>	<b>17 562</b>	<b>64 950</b>

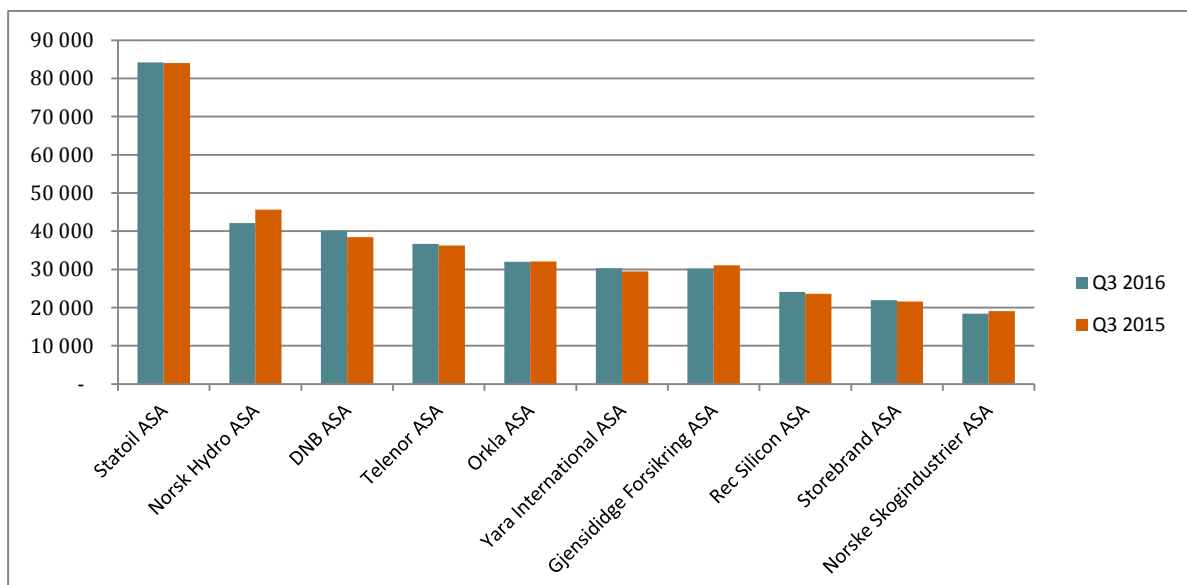
Verdien av privatpersoners aksjebeholdninger økte med hele 3 milliarder kroner fra andre til tredje kvartal. Gjennomsnittsporteføljen har økt til 231.800 kroner, fra 210.000 kroner ved nytt år. Til sammenligning har Hovedindeksen steget med 3,3 prosent i samme periode.



**Oversikt over de selskapene med flest private aksjonærer i Norge**

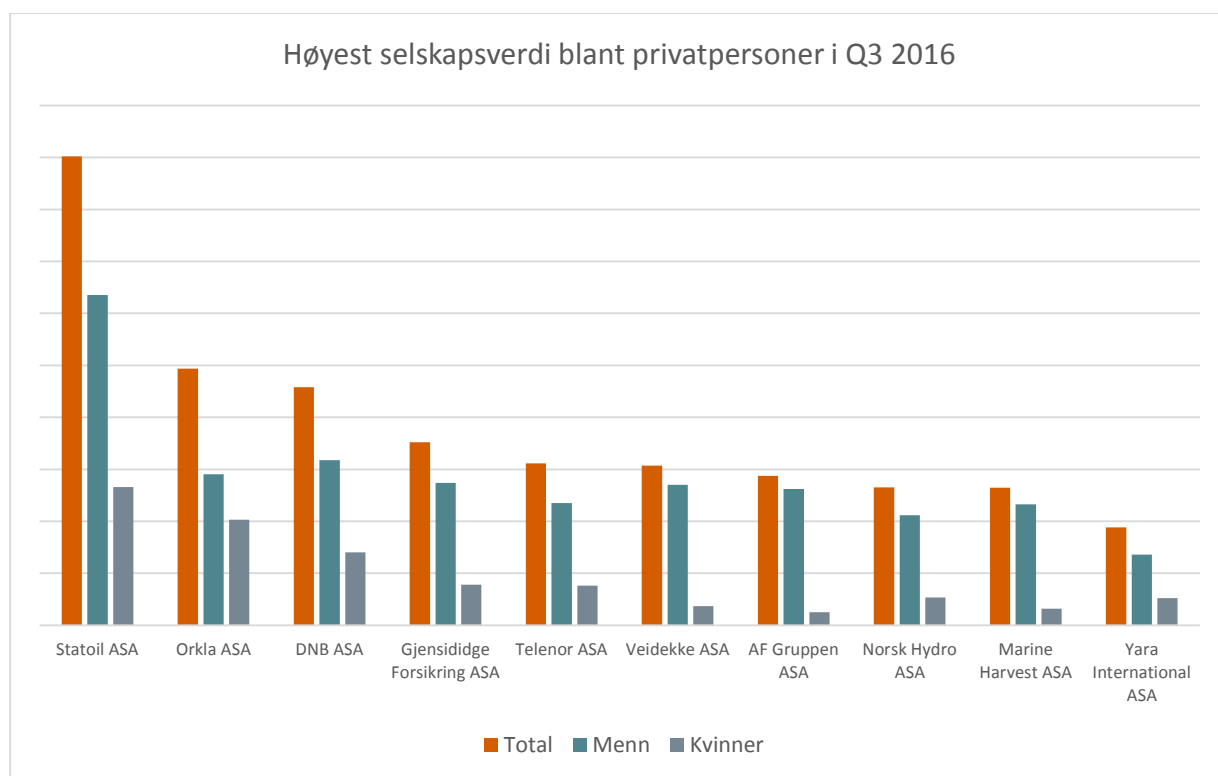
Selskap	Antall Q3 2016	Antall Q3 2015	Endring YOY
Statoil ASA	84 226	83 982	244
Norsk Hydro ASA	42 098	45 651	-3 553
DNB ASA	40 121	38 411	1 710
Telenor ASA	36 675	36 285	390
Orkla ASA	31 975	32 046	-71
Yara International ASA	30 336	29 485	851
Gjensidige Forsikring ASA	30 247	31 092	-845
Rec Silicon ASA	24 124	23 592	532
Storebrand ASA	21 967	21 574	393
Norske Skogindustrier ASA	18 384	19 040	-656

Målt i *antall aksjonærer* har Hydro hatt den største tilbakegangen mot samme tid i fjor. Gjensidige og Norske Skog har også hatt en nedgang i antall eiere. DNB har hatt den største økningen. Yara og REC Silicon har også tiltrukket seg et betydelig antall nye private aksjonærer siden tredje kvartal 2015.



Oversikt over de selskapene med høyest verdi blant private aksjonærer i Norge (MNOK)

Selskap	Verdi Q3 2016	Verdi Q3 2015	Endring Fra 2015 til 2016
Statoil ASA	9 628	7 938	1 690
Orkla ASA	5 175	4 043	1 132
DNB ASA	4 931	4 646	285
Gjensidige Forsikring ASA	3 633	2 933	700
Telenor ASA	3 447	2 745	702
Veidekke ASA	3 078	3 339	-261
AF Gruppen ASA	2 778	1 911	867
Norsk Hydro ASA	2 770	1 986	784
Marine Harvest ASA	2 485	2 555	-70
Yara International ASA	1 819	2 080	-261



Orkla har steget forbi DNB siden tredje kvartal i 2015, og har gitt en fin utvikling til eiere med en 35 % økning i markedsverdi i perioden. Statoils verdi av nordmenns portefølje har også økt betraktelig gjennom det siste året, i tråd med en styrket olepris.

Gjensidige har klatret oppover på topp 10 listen målt i verdi, til fordel for Telenor som har falt tilbake fra en fjerde plass. AF Gruppen og Marine Harvest er også blant selskapene som har klatret på listen. Yara og Veidekkes andel av verdiene til privatpersoner på Oslo Børs har falt tilbake målt i kroner og øre.

## Privatpersoner som eier aksjer, kjønn og alder ved utgangen av Q3 2016

### Antall og verdi privatpersoner som eier aksjer Q3 2016

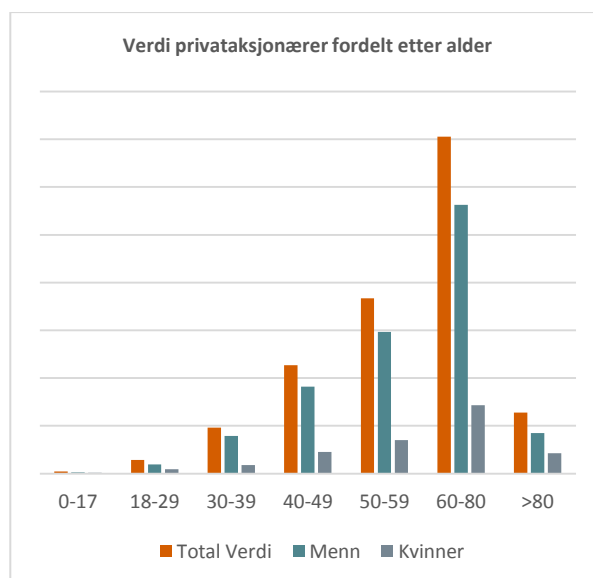
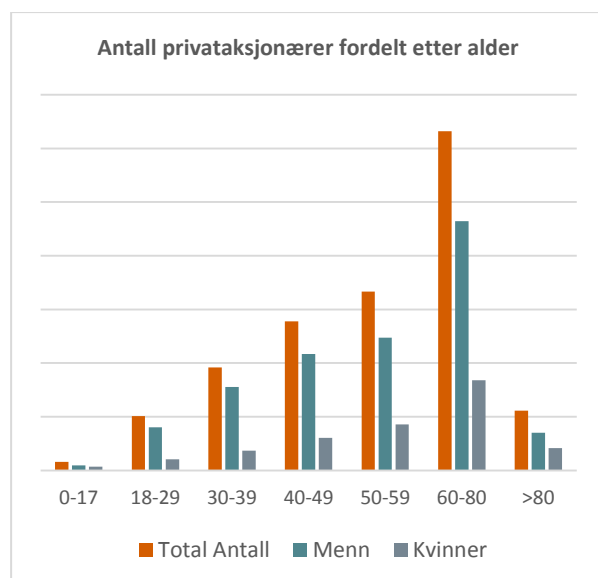
Alder	Antall	Menn	Kvinner	Verdi (MNOK)	Menn(MNOK)	Kvinner (MNOK)
0-17	8 086	4 661	3 425	220	116	105
18-29	52 622	42 025	10 597	1 514	1 062	452
30-39	98 546	79 962	18 584	5 050	4 112	938
40-49	141 458	110 758	30 700	11 822	9 462	2 360
50-59	169 359	125 932	43 427	19 082	15 401	3 681
60-80	319 237	235 075	84 162	36 815	29 329	7 486
>80	55 231	34 903	20 328	6 604	4 393	2 211

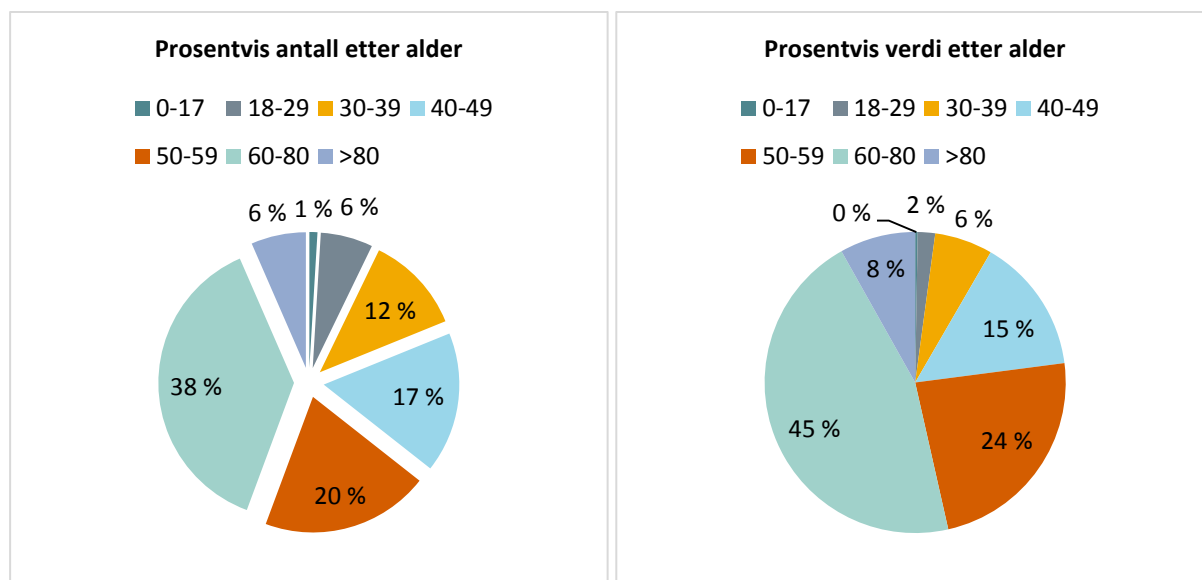
### Antall og verdi privatpersoner som eide aksjer Q3 2015

Alder	Antall	Menn	Kvinner	Verdi (MNOK)	Menn(MNOK)	Kvinner (MNOK)
0-17	8 503	4 938	3 565	228	119	109
18-29	48 548	38 176	10 372	1 199	809	390
30-39	89 404	71 660	17 744	3 909	3 100	810
40-49	135 341	104 736	30 605	9 785	7 807	1 979
50-59	162 555	120 200	42 355	15 855	12 716	3 139
60-80	302 875	221 170	81 705	30 488	23 675	6 814
>80	53 273	33 439	19 834	5 894	3 902	1 993

År mot år ser vi at i absolutte tall eier færre kvinner og menn under 18 år aksjer, mens flere strømmer til i alle aldre over 18 år. Det er aldersgruppen 60-80 som øker sitt aksjeeierskap mest, mens aldersgruppen 30-39 ligger på andreplass blant både kvinner og menn. Aldersgruppen 30-39 eier 12 % mot 11% av aksjebeholdningen mot forrige kvartal 2016, på bekostning av aldersgruppen over 80 år som har falt fra 7% til 6%.

Aldersgruppen 60-80 opplever også størst økning i aksjeverdi, tett etterfulgt av aldersgruppen 50-59. Prosentvis er det ingen endringer fra forrige kvartal.





## Privatpersoner som eier aksjer etter geografi ved utgangen av Q3 2016

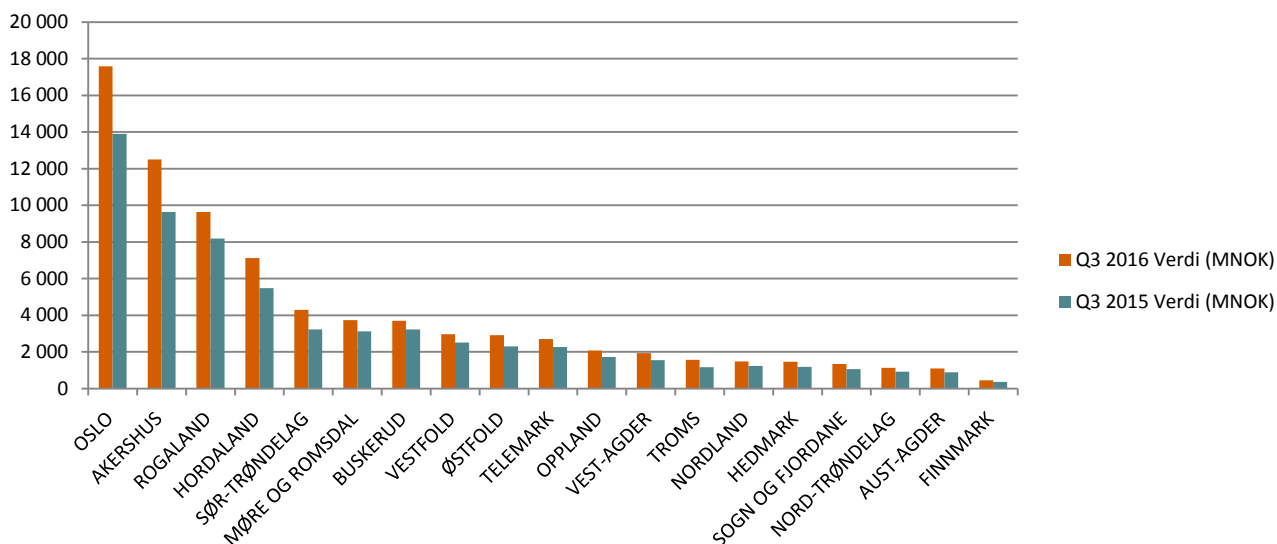
Antall privatpersoner som eier aksjer i hvert fylke fra tredje kvartal 2015 til tredje kvartal i år

Privatpersoner som eier aksjer pr fylke rangert etter verdi

	Q3 2016		Q3 2016		Endring	
	Antall	Verdi (MNOK)	Antall	Verdi (MNOK)	Antall	Verdi (MNOK)
OSLO	52 024	17 592	48 766	13 894	3 258	3 698
AKERSHUS	46 363	12 509	44 033	9 630	2 330	2 879
ROGALAND	39 297	9 640	38 249	8 192	1 048	1 448
HORDALAND	39 152	7 130	37 145	5 484	2 007	1 646
SØR-TRØNDELAG	19 882	4 302	18 785	3 230	1 097	1 072
MØRE OG ROMSDAL	17 745	3 727	16 686	3 131	1 059	596
BUSKERUD	18 769	3 707	18 140	3 231	629	476
VESTFOLD	15 158	2 962	14 587	2 510	571	452
ØSTFOLD	15 671	2 920	15 103	2 296	568	624
TELEMARK	12 816	2 712	12 625	2 259	191	453
OPPLAND	11 923	2 075	11 781	1 720	142	355
VEST-AGDER	9 758	1 938	9 336	1 551	422	387
TROMS	7 890	1 565	7 277	1 164	613	401
NORDLAND	11 142	1 482	10 662	1 230	480	252
HEDMARK	8 932	1 466	8 790	1 182	142	284
SOGN OG FJORDANE	7 975	1 347	7 706	1 071	269	276
NORD-TRØNDELAG	7 897	1 139	7 674	917	223	222
AUST-AGDER	5 792	1 096	5 556	887	236	209
FINNMARK	2 922	459	2 744	363	178	96

Privatpersoner som eier aksjer har økt sine verdier i enkeltaksjer i samtlige fylker i Norge det siste året. Oversikten er rangert etter verdi per fylke. Siden 2015 har Buskerud falt to plasser på listen. Troms har steget to plasser i samme tidsrom og opplevd en formidabel økning i antall aksjonærer i fylket. Tromsø har dermed også kommet tilbake på topp 10 listen over kommuner både i antall og verdi.

Snittporteføljen i Bærum har økt mest i verdi, etterfulgt av Oslo og Asker. Også trøndere har hatt en god økning i sin portefølje, med Bergen og Fredrikstad som byer med mer enn 40.000 gjennomsnittlig vekst i sine porteføljer.



#### Ti største kommuner sortert etter total antall aksjonærer

Kommune	Antall Q3 2016	Verdi Q3 2016 (MNOK)	Snittverdi Q3 2016 (hele NOK)	Snittverdi i Q3 2015 (hele NOK)	+/-
OSLO	52 024	17 591 863 267	338 149	284 907	53 242
BERGEN	21 353	4 606 442 637	215 728	172 841	42 887
BÆRUM	14 799	5 207 595 999	351 888	290 148	61 740
STAVANGER	13 929	3 945 576 265	283 263	246 295	36 968
TRONDHEIM	12 642	3 214 205 035	254 248	206 416	47 832
ASKER	6 408	1 805 642 920	281 779	230 253	51 526
SANDNES	5 601	1 362 038 363	243 178	203 587	39 591
KRISTIANSAND	5 040	1 023 929 948	203 161	167 648	35 513
FREDRIKSTAD	4 079	823 964 122	202 002	159 298	42 704
TROMSØ	4 076	844 073 517	207 084	178 067	29 017

#### Ti største kommuner sortert etter total verdi

Kommune	Antall Q3 2016	Verdi Q3 2016 (MNOK)	Snittverdi Q3 2016 (hele NOK)	Snittverdi i Q3 2015 (hele NOK)	+/-
OSLO	52 024	17 591 863 267	338 149	284 907	53 242
BÆRUM	14 799	5 207 595 999	351 888	290 148	61 740
BERGEN	21 353	4 606 442 637	215 728	172 841	42 887
STAVANGER	13 929	3 945 576 265	283 263	246 295	36 968
TRONDHEIM	12 642	3 214 205 035	254 248	206 416	47 832
ASKER	6 408	1 805 642 920	281 779	230 253	51 526
SANDNES	5 601	1 362 038 363	243 178	203 587	39 591
ÅLESUND	3 429	1 028 018 029	299 801	288 325	11 476
KRISTIANSAND	5 040	1 023 929 948	203 161	167 648	35 513
TROMSØ	4 076	844 073 517	207 084	178 067	29 017

Les ytterligere statistikk om privat  
aksjesparing på

<http://aksjenorge.no/aksjesparing/statistikk-privat-aksjesparing/>

Har du spørsmål til tallene?

Ikke nøl med å ta kontakt på [post@aksjenorge.no](mailto:post@aksjenorge.no)