Praktiske tips

#Kvinnekveld

Aksje Norge

Kristin Skaug

Daglig leder & økonom

Aksje Norge

@AksjeNorge @KrisSkaug

Hva har vi hørt så langt?

- ✓ **Pensjon**: finn ut hva du har og hva du burde ha. Mange drømmer…
- ✓ **Aksjer**: Gir % mer enn konto
- ✓ **Fond**: Enkelt og klart. Viktigere fordeling mellom renter og aksjer, enn hvilke renter og aksjer.
- ✓ **Ansvarlige og bærekraftige investeringer**: Muligheter vs risiko. Fremtiden. Hygiene faktor.

Pensjon

- www.nav.no

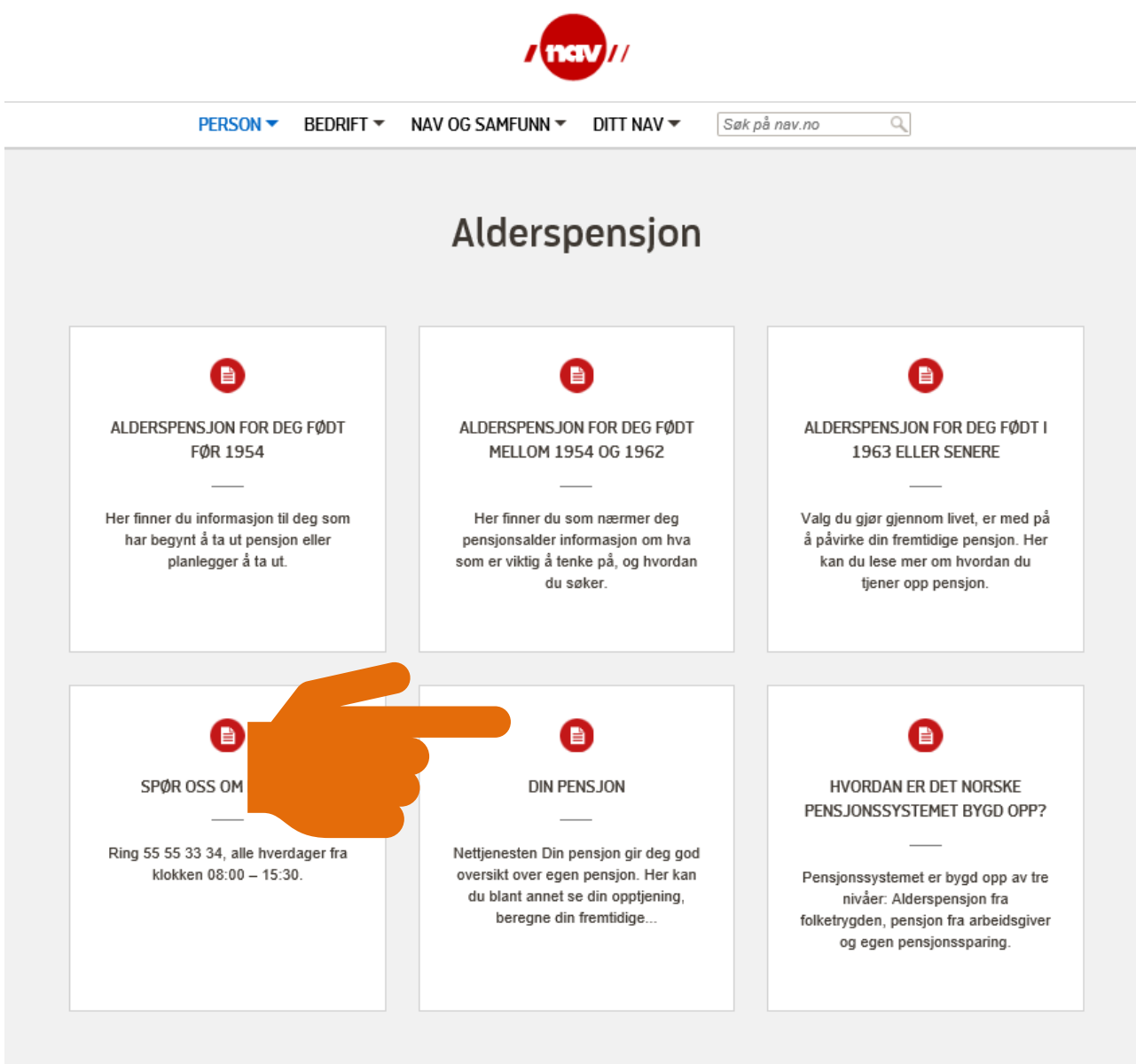

Pensjon

- www.nav.no

Enkel og trygg innlogging fra pc, ipad, mobil

Med bruk av Bankid

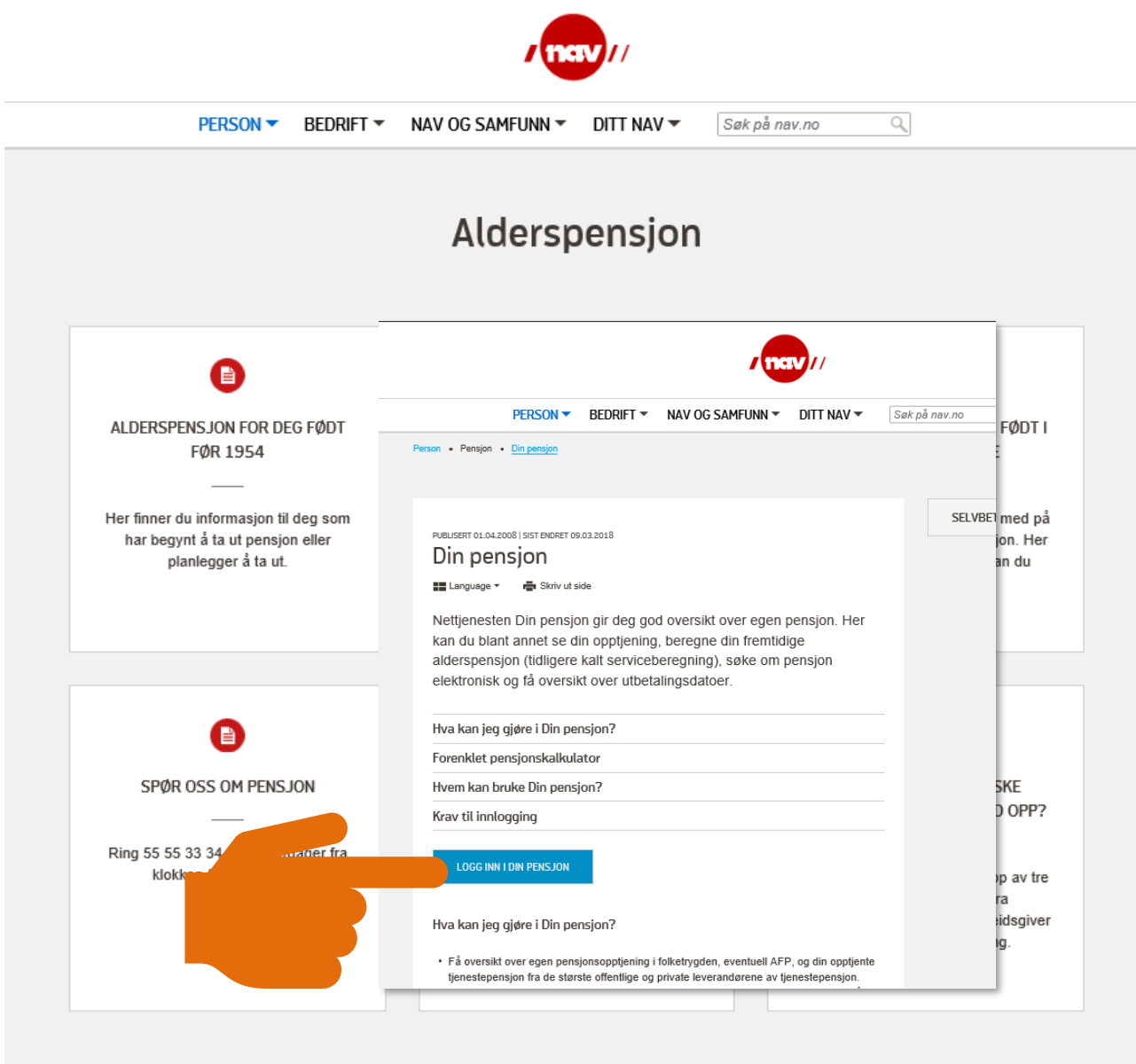

Pensjon

- www.nav.no

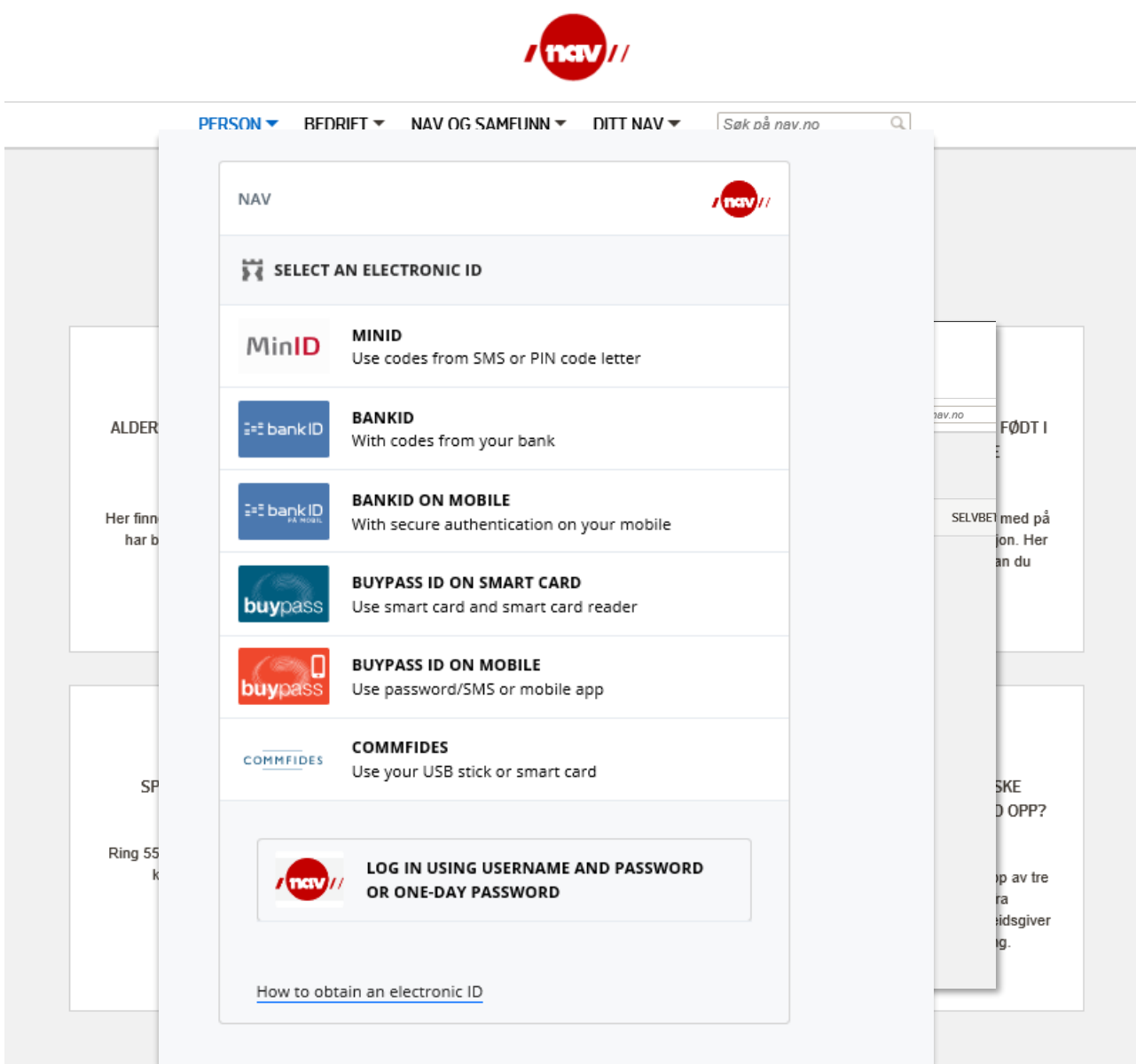



PERSON ▾ BEDRIFT ▾ NAV OG SAMFUNN ▾ DITT NAV ▾

DIN PENSJON

- Pensjonskalkulator
- Dine lagrede beregninger
- Din pensjonsopptjening
- Søknadsskjema ▾
- Saksoversikt
- Utbetalinger
- Din innboks (0 uleste)
- Din profil ▾
- Kontakt NAV om pensjon

Din pensjon

Kristin Skaug - Velkommen til Din pensjon

I Din pensjon kan du se hva du har tjent opp i pensjon, beregne pensjonen din og søke om pensjonsytelser. Dersom du trenger hjelp, kan du klikke på spørsmålstegnet

Kalkulator
Gjør en detaljert beregning

Opptjening
Din pensjonsopptjening

Skjemaoversikt
Finn søknadskjema

Hurtigberegning av alderspensjon

Her kan du gjøre en hurtigberegning for når du tidligst kan ta ut hel pensjon, og hvor mye du vil få utbetalt i pensjon ved ulike aldre.

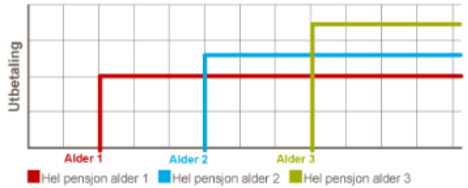

Informasjon om deg

Pensjonsbeholdning per 01.01.2019: kr

Her vil du se hvor mye du har opptjent

Opplysninger om deg og alternativer for uttak av pensjon

Pensjonskalkulator

Pensjon fra andre enn NAV

Her kan du se tjenestepensjonsordninger og individuelle ordninger NAV har innhentet opplysninger om fra andre pensjonsleverandører. Det vil kun hentes inn opplysninger fra tjenestepensjonsordninger som NAV har elektronisk datautveksling med. Dersom du har flere pensjonsordninger enn dem som står beskrevet i tabellen kan disse legges til ved å klikke på lenken under tabellen.

Det vil i perioder kunne være nedetid hos enkelte pensjonsordninger. Dersom du opplever å ikke få svar fra en pensjonsordning, ber vi deg forsøke igjen senere.

Innhenter pensjon fra andre. Dette kan ta litt tid. Vennligst ikke lukk vinduet.

AVBRYT GÅ VIDERE

Lek deg og klikk og endre. Det er her du får full oversikt!

Beregnet pensjon

Ikke hør på rykter…

Nyheter om sparing

1. På banken/megleren/fondsforvalterens nettside eller app (som regel etter innlogging)

2. Spissede næringslivsnyheter (noen eksempler):
   www.hegnar.no www.e24.no www.dn.no

3. Bredere sparenyheter;
   www.nettavisen.no www.dinepenger.no www.nrk.no

4. Morgenrapporten aksjer: sjekk din bank/megler! Alt er klart ca kl 08:00

5. Sosiale medier: Facebook sjelden. Twitter hyppig. Insta varierer.

Du finner 15 minutter forsinkede kurser når du ikke er innlogget.

Aktiv med aksjer? Dette gjør jeg hver dag:

1. Kvelden TV : Sjekker Closing bell CNBC og Bloomberg news

2. Dagtid TV: TV2 Nyhetskanalen kl 09:30, 10:30, 11:30, 13:30 og 16:30

3. Nettsider tidlig morgen: Bloomberg.com

4. Norske godt oppdaterte næringslivsnyheter :
   www.hegnar.no www.e24.no www.dn.no

5. Innloggede morgenrapporter: DNB, Nordea og Pareto – ofte også video. Alt er klart ca kl 08:00

6. Morgenrapporter i det fri: Nordnetbloggen, Netfonds. Ofte finner du linken til de andre delt på twitter (krever da ikke innlogging)

7. Twitter.

8. Facebook: Det finnes flere lukkede grupper du kan bli med i. Utfordringene er ryktespredning, uriktig inforasjon og kaos….

Regneeksempel: Spare fast 10.000 kr pr år ved årsskiftet. Enkle forutsetninger. Ikke tatt hensyn til kjøps og salgs-gebyrer.

Sparing i aksjer vs konto

- tidsperioden der du timer uheldig og går inn rett før Finanskrisen i 2008

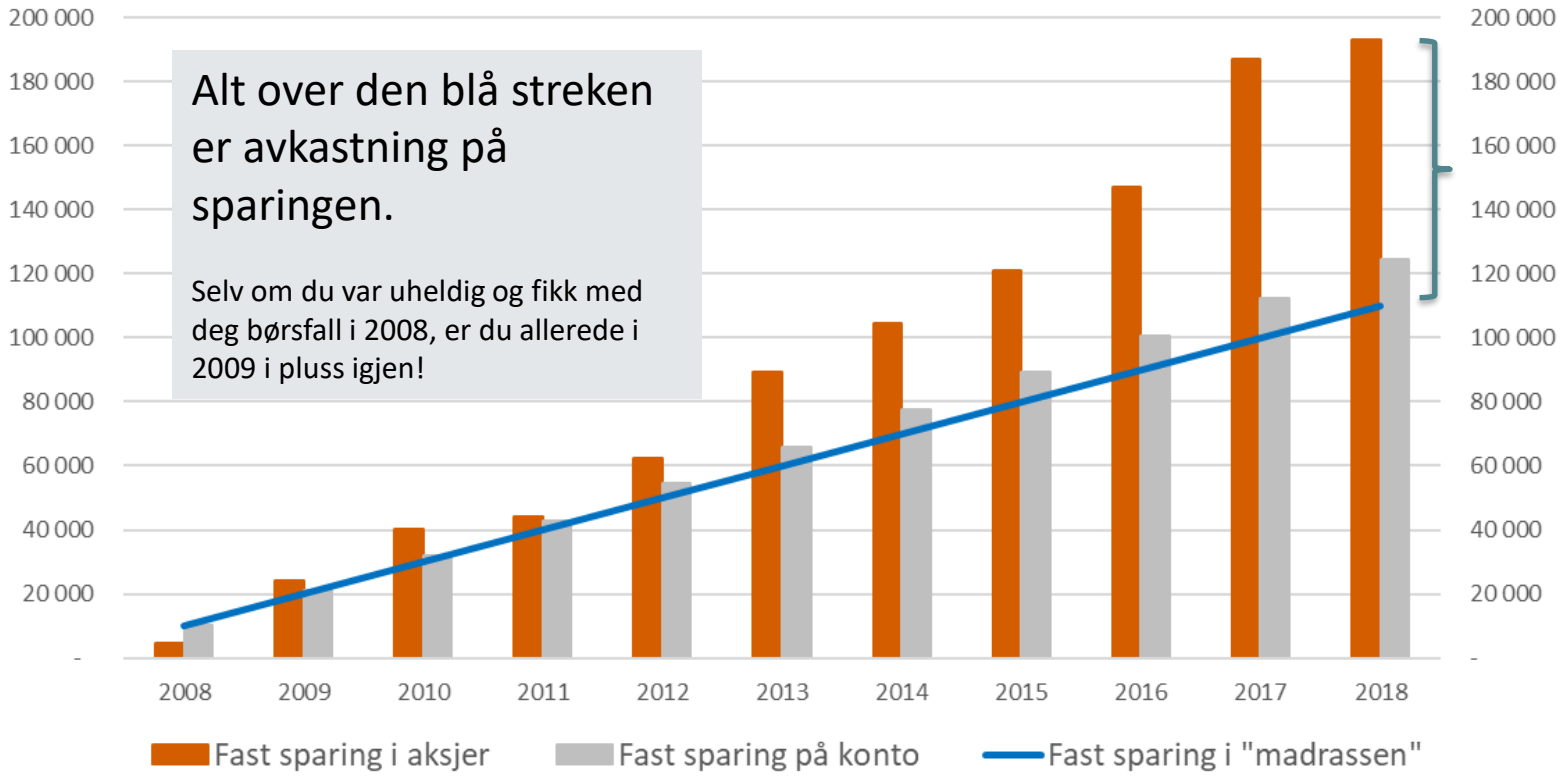

Alt over den blå streken er avkastning på sparingen.

Selv om du var uheldig og fikk med deg børsfall i 2008, er du allerede i 2009 i pluss igjen!

Kjekt å vite om handel i aksjer

- Du kan handle på nett og mobil når det passer deg. Handel foregår i børsens åpningstid.

- Aksjer har T+2 dager oppgjør

  Det betyr eksempelvis:
  Onsdag: Kjøper aksjer
  Fredag: Penger går ut av din konto; Aksjer inn på din VPS eller ASK-konto

- Du kan ikke handle for mer enn du har dekning for (såfremt ikke du har kreditt)

- Hvert kjøp eller salg medfører en kostnad kalt **kurtasje**. Kurtasjen beregnes som en %-sats av ditt kjøp. De fleste har et minimumsgebyr så handler du for små volum (f.eks. for bare 100-lapper) kan dette blir %-vis dyrt og gå ut over avkastningen din. Kurtasjen er hos de rimeligste på ca 0,004% og minstekurtasje fra 1-39 kroner.

- Angrer du? Du kan kjøpe eller selge med en gang. Så lenge du er i likvide (populære) aksjer, er dette lett.

Børsens åpningstider 09:00-16:30

Børsens åpningstider

- Kl 08:15 «Før-børs»:
  legge inn ordre og de synes i systemet
- Kl 09:00 Åpningsauksjon og åpning.
  Matching av ordre. Dagens første handel.
- Kl 16:20: Automatisk handel stanser
- Kl 16:20-16:25 Fortsatt mulig å legge inn ordre
- Kl 16:25 Slutt-auksjon og sluttkurs.
  Dagens siste handler utføres.
- Kl 16:30: Børsen er stengt.

« *Det er lett å ta for gitt at all handel skjer digitalt*

Kjekt å vite om handel med fond

- Du kan legge inn ordre om kjøp eller salg på nett og mobil når det passer deg. Handel skjer en gang i døgnet, ofte før kl 09:30 (sjekk hva som gjelder i din bank/forvalter).

- Fond har som regel 2-3 dagers oppgjør og følgende skjer
  - Mandag før kl 09:30: Du legger inn ordre om kjøp av fond
  - Mandag etter 0930: Forvalteren teller over hvor mange som kjøper og selger, og går ut i markedet og justerer til fondet sitt.
  - Kursen på disse aksjene vet man kanskje ikke før tirsdag morgen pga ulike tidssoner (USA, Asia vs Europa).
  - Onsdag: Normalt dagen du bør se kjøpet ditt av fond i nettbanken.

- Du kan ikke handle for mer enn du har dekning for (såfremt ikke du har kreditt)

- De færreste tar kjøps eller salgsgebyrer lengre. MEN alle fond belaster et **årlig forvaltningsgebyr** som er en %sats av din til enhver tid verdi i fondet. Allikevel: Dette gebyret fordeles på alle årets dager, slik at du betaler kun for de dagene du er inne i fondet. Aktivt forvaltede fond tar ca 1,2-3% mens indeksfond ligger lavere.

- Angrer du? Inntil ordren er utført, kan du slette og endre.

«Nøkkelinformasjon» er informasjon knyttet til hvert fond som kan være lurt å lese for å forstå mer om fondet. De fleste forvaltere krever at du sier du har lest før du får lov å handle.

For å kunne handle: Bankid => bli kunde!

1. De fleste bankene har **nettjenester** for både fond og aksjer , men du må bli kunde først. Bruk BankID og du er kunde på et blunk!
2. De fleste **fondsforvalterne** har kjappe og enkle løsninger for å bli kunde direkte hos dem. Bruk BankID!
3. N**ettmeglerne** er lette å bli kunde med BankID på
4. Kjapp aksiehandel: «Alle» har en **spareapp** eller investor-app

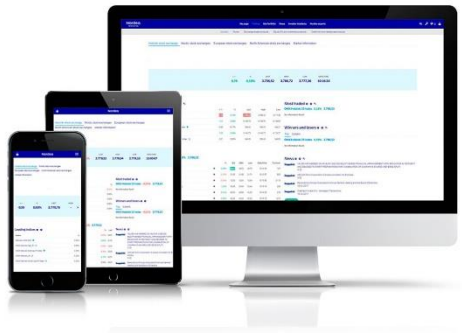

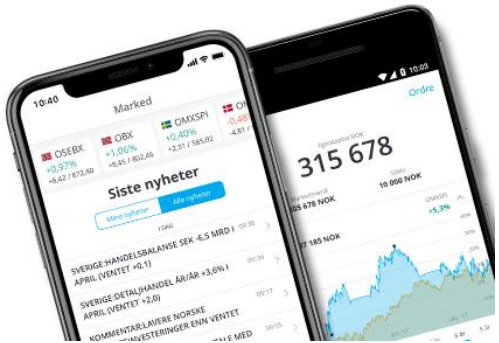

Hvordan investere i aksjer og aksjefond?

- Fond og aksjer handles lett på nett
- Du kan kjøpe én aksje av gangen men det går på bekostning av slutt-gevinsten din
- Begrense risiko: Bygg deg en portefølje med minst 8 aksjer
- Husk å rebalansere (dvs, sikre riktig vekting mellom aksjer og renter; gjøres én gang per år)
- Aksjesparekonto (opprettes for å samle aksjer og aksjefond + oppnå utsatt skatt på gevinsten)

- Husk: Det er ingen garanti for at en aksje hverken stiger eller holder seg i verdi.

> « *Du trenger ikke være millionær for å handle aksjer!*
>
> *Men du trenger kunnskap!*

Min innlogging (Nordea)

Dagligbank | Sparing og Investering | Lån | Forsikring | Informasjon og råd | Digital postkasse | Innstillinger

Chat | Mine snarveier | Nettpost | Hjelp

Min Spareoversikt
Mine fond
Handle og invester
- Kjøp og salg
- Mine kurslister
- Markedsinformasjon
- Nyheter
- Analyser

Start sparing og investering
Verdt å vite
Investortjenester-VPS

Vi er her for deg!

Få råd med det samme fra våre profesjonelle rådgivere.
Du når oss på chat, telefon eller via et nettmøte. Vi hjelper deg gjerne!

» Kontakt Oss

Kjøp og salg

Velg

Produkt: Fond
Navn:
☐ Lagre filter
Fondsselskap: Alle
Type: Alle
Kategori: Alle
Vis kun Nordea ☐
Søk

Her er alle fondene jeg kan velge mellom. Klikker jeg på fondets navn, kan jeg lese mer om fondet.

Navn	Morningstar	Type	Kategori	Risiko	Bærekraft	Utvikling i år		
Nordea Aksje Verden	★★★	Aksjefond	Verden	5	N/A	1,77%	Kjøp	Selg
Nordea Avkastning	★★★	Aksjefond	Norge	5	17	5,97%	Kjøp	Selg
Nordea Europe	-	Ikke klassifisert	Ikke klassifisert	6	N/A	0,46%	Kjøp	Selg
Nordea FRN OMF	★★	Rentefond	Obligasjonsfond	1	N/A	0,10%	Kjøp	Selg
Nordea FRN Pensjon	★★★	Rentefond	Obligasjonsfond	1	N/A	0,04%	Kjøp	Selg
Nordea Global High Yield	-	Rentefond	Obligasjonsfond	3	47	2,39%	Kjøp	Selg
Nordea Kapital	★★★★	Aksjefond	Norge	5	34	5,73%	Kjøp	Selg
Nordea Kort Obligasjon	-	Rentefond	Pengemarkedsfond	1	N/A	0,06%	Kjøp	Selg
Nordea Kort Obligasjon 20	-	Rentefond	Pengemarkedsfond	1	N/A	0,07%	Kjøp	Selg
Nordea Kort Obligasjon I	-	Rentefond	Pengemarkedsfond	1	N/A	0,06%	Kjøp	Selg
Nordea Kort Obligasjon II	-	Rentefond	Pengemarkedsfond	1	N/A	0,07%	Kjøp	Selg
Nordea Kort Obligasjon III	-	Rentefond	Pengemarkedsfond	1	N/A	0,07%	Kjøp	Selg
Nordea Kort Obligasjon Pluss	-	Rentefond	Pengemarkedsfond	1	N/A	0,07%	Kjøp	Selg
Nordea Norge Pluss	★★★★	Aksjefond	Norge	5	7	6,17%	Kjøp	Selg
Nordea Norge Verdi	★★★★	Aksjefond	Norge	5	2	2,54%	Kjøp	Selg
Nordea Obligasjon II	★★★	Rentefond	Obligasjonsfond	2	N/A	0,06%	Kjøp	Selg
Nordea Obligasjon III	★★★★	Rentefond	Obligasjonsfond	2	N/A	0,06%	Kjøp	Selg
Nordea Plan Konservativ NO	★★	Kombinasjonsfond	Ikke klassifisert	2	N/A	0,45%	Kjøp	Selg
Nordea Plan Moderat	★★★★	Kombinasjonsfond	Ikke klassifisert	3	N/A	0,71%	Kjøp	Selg
Nordea Plan Rente	★★	Rentefond	Obligasjonsfond	2	N/A	0,49%	Kjøp	Selg
Nordea Plan Vekstorientert	★★	Kombinasjonsfond	Ikke klassifisert	4	N/A	1,27%	Kjøp	Selg
Nordea Stabil Avkastning	★★★	Kombinasjonsfond	Ikke klassifisert	4	N/A	1,59%	Kjøp	Selg
Nordea Stabile Aksjer Global Etisk	★★★★★	Aksjefond	Verden	5	29	1,08%	Kjøp	Selg
Nordea Statsobligasjon II	★	Rentefond	Obligasjonsfond	2	N/A	0,12%	Kjøp	Selg
Nordea World	-	Ikke klassifisert	Ikke klassifisert	6	N/A	1,75%	Kjøp	Selg

<< Foregående 1 2 3 4 5 6 7 8 9 10 Neste >>

n Spareoversikt
ne fond
ndle og invester
Kjøp og salg
Mine kurslister
Markedsinformasjon
Nyheter
Analyser
art sparing og
vestering
rdt å vite
vestortjenester-VPS

Kjøp og salg

Velg

Produkt: Aksjer

Navn

Lagre filter

Søk

Her er den norske aksjelisten. Klikker jeg på aksjens navn, kan jeg lese mer om aksjen.

Navn	Marked	±	%	Siste	Tid	Omsetning		
Aker	Oslo Børs	-3,00	-0,55%	547,00 NOK	14:21:11	39 988 k	Kjøp	Selg
Aker BP	Oslo Børs	-1,60	-0,61%	261,80 NOK	14:21:44	174 039 k	Kjøp	Selg
[illegible]	Oslo Børs	-0,14	-0,31%	45,74 NOK	14:21:26	16 591 k	Kjøp	Selg
BW Offshore Limited	Oslo Børs	0,45	1,15%	39,45 NOK	14:21:11	24 938 k	Kjøp	Selg
Bakkafrost	Oslo Børs	5,60	1,28%	444,00 NOK	14:21:11	24 357 k	Kjøp	Selg
DNB	Oslo Børs	0,60	0,40%	150,90 NOK	14:21:11	138 949 k	Kjøp	Selg
DNO ASA	Oslo Børs	0,02	0,13%	15,69 NOK	14:21:26	81 154 k	Kjøp	Selg
Equinor	Oslo Børs	-3,15	-1,64%	188,75 NOK	14:21:26	200 843 k	Kjøp	Selg
Gjensidige Forsikring	Oslo Børs	0,20	0,15%	133,90 NOK	14:21:24	25 264 k	Kjøp	Selg
Golden Ocean Group	Oslo Børs	0,40	0,75%	53,75 NOK	14:21:27	16 377 k	Kjøp	Selg
Grieg Seafood	Oslo Børs	0,20	0,19%	106,50 NOK	14:21:11	12 922 k	Kjøp	Selg
Leroy Seafood Group	Oslo Børs	-1,10	-1,61%	67,16 NOK	14:22:06	50 166 k	Kjøp	Selg
Mowi	Oslo Børs	-3,65	-1,95%	183,35 NOK	14:22:06	123 153 k	Kjøp	Selg
NEL	Oslo Børs	0,09	1,75%	5,24 NOK	14:21:17	25 783 k	Kjøp	Selg

Vi er her for deg!

Få råd med det samme fra våre profesjonelle rådgivere.
Du når oss på chat, telefon eller via et nettmøte. Vi hjelper deg gjerne!

» Kontakt Oss

Vi ser på Aker BP

Navn	±	%	Kjøp	Salg	Siste	Tid	Høy	Lav	Omsetning		
Aker BP	-1,60	-0,61%	261,60	262,00	261,80	14:23:55	268,40	261,60	174 258 k	NOK	Kjøp / Salg

Oversikt | Selskapsinformasjon | Nøkkeltall | Nyheter | Analyse | Graf | Alarmer | Kostnader

Kursutvikling

2019-01-16 09:00 - 17:00

Line Chart Candlestick

1h 8h - 3m 1y 5y all

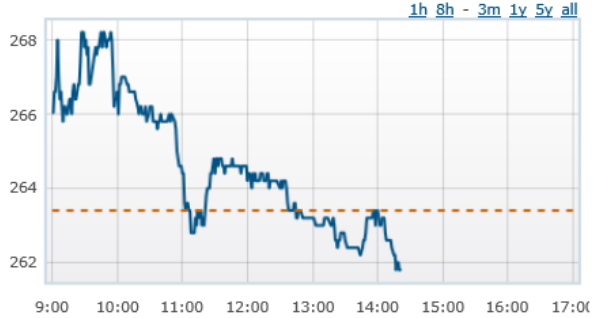

Historikk

1 dag	263,40	-1,60	-0,61%
1 uke	251,00	10,80	4,30%
1 måned	236,00	25,80	10,93%
3 måneder	305,60	-43,80	-14,33%
6 måneder	298,40	-36,60	-12,27%
1 år	221,00	40,80	18,46%
i år	218,00	43,80	20,09%

OrdredybdeSanntid

Antall	Kjøp	Salg	Antall
864	261,60	262,00	2 178

Beskrivelse

Navn	Aker BP
ISIN	NO0010345853
Marked	Oslo Børs
Sektor	Energi
Bransje	Oil, Gas & Consumable Fuels
Belåningsprosent	77,00%

Nyheter

15.01.2019 Aker BP awarded 21 licenses in APA 2018

14.01.2019 AKERBP: Fourth quarter 2018 production

08.01.2019 Financial calendar

20.11.2018 Financial calendar

07.11.2018 Update on financing

Flere nyheter

Analyse

Kjøp — Kursmål 322,00 NOK

11.01.2019 Aker BP - Jan 11, 2019

Les mer

21.11.2018 Aker BP - Nov 21, 2018

Flere analyser

Kursmål: Den kursen en analytiker mener aksjen skal bevege seg til på ca 1 års tid

Kjøp

Registrere | Bekrefte | Kvittering

Ordreregistrering

Navn	Aker BP
Ordretype	Børsordre
Antall	
Kurslimit	NOK
Gyldighet	16.01.2019
Åpent volum	(Frivilligt felt)
VPS Konto	Aksjeportefølje 528152
Beholdning pr. idag	-
Bankkonto	Brukskonto
Tilgjengelig for handel:	NOK
Estimert verdi	-- NOK

Beregne

☐ Jeg samtykker at jeg har lest og forstått policy for ordre utførelse .

Retningslinjer for ordre utførelse og topp fem handelsplasser

Kjøp | Avbryt

Markedsinformasjon

Navn	Aker BP
Utviklingen i dag	-0,68%
Kjøp	261,40
Salg	261,60
Siste	261,60 NOK
Tid	14:26:09
Høy	268,40
Lav	261,60
Børspost	1
Belåningsprosent	77,00%
Marked	Oslo Børs

Ordredybde

Antall	Kjøp	Salg	Antall
2 314	261,40	261,60	720
2 329	261,20	261,80	960
4 258	261,00	262,00	2 896
429	260,80	262,20	1 195
2 035	260,60	262,40	1 023

Oppdater Sanntid

Enkelt å fylle ut! Og ved å trykke «Beregne» får jeg opp den totale kjøpskostnaden.

Her ser du saldo på konto knyttet til din aksjehandel,

Før jeg fyller ut hvilken kurs jeg ønsker å kjøpe på, ser jeg på ordrebildet. Hvilken pris må jeg sette for å få kjøpt?

Quotes provided by Thomson Reuters Ltd. Terms and conditions

Aksjeavkastning er mer enn kursutvikling

Eksempel

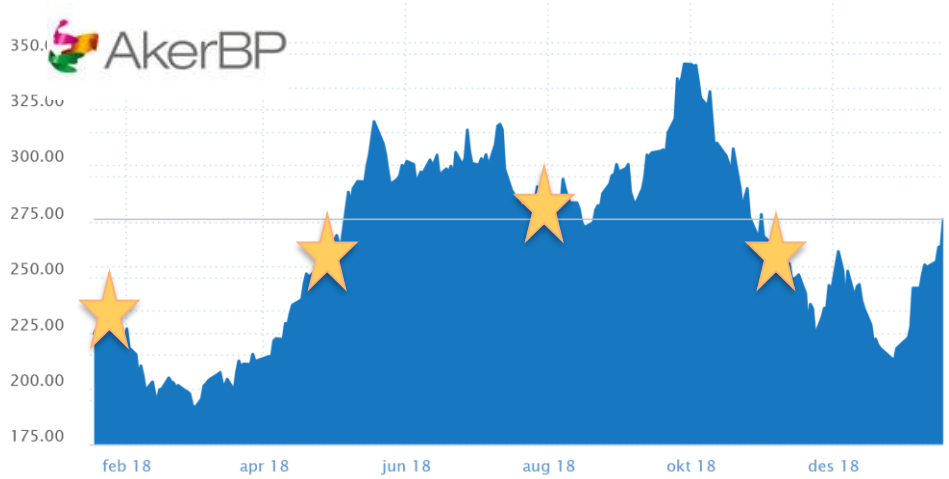

I 2018 har Aker BP hatt fire utbytte-utbetalinger til sine aksjonærer på 0,3124USD pr aksjer.

Eksempel: Kjøpte 100 aksjer på kurs 205 2.januar 2018, Solgte 17.jan 2019 på 275 kr
Kjøpesum= 100 x 205 = 20.500 Betalte kurtasje 0,004% = 0,82kr => 1kr (Nordea)
Salgssum = 100 x 275 = 27.500 Betalte kurtasje 0,004% = 1,10 kr (Minstekurt= 1 kr)
Mottatt 4 utbytter a 0,3124usd pr aksje:
1 utbytte= 100 x 0,3124USD = 31,24 usd => ca kroner 312,44 x 8,55 = 267 kroner
4 Utbyttebetalinger på til sammen 1068 kr på en 20.500 investeringer = 5,2% direkte avkastning

Beregnet avkastning fra 2.januar 2018 til 17.januar 2019 (avrundet):
4 utbytter = 4 x 267kr = 1.068 kr + Kursutvikling 275 – 205 = 70 kr x 100 aksjer= 7.000 kr
Avkasting: 1.068 + 7.000 - 2,1 kr i kurtasje = 8.066 kroner = 39,3% i avkastning

I dette eksempelet ga kursutviklingen deg en avkastning på 34%.
I tillegg fikk du utbytte tilsvarende 5,2%.

Dermed ser vi hvor viktig et selskaps utbytte-politikk kan være for avkastningen.

Indekser på Oslo Børs

På Oslo Børs nettsider kan du følge med på de viktigste indeksene.
Her ser du også hvilke selskaper som tilhører hvilken sektor / indeks. www.ose.no

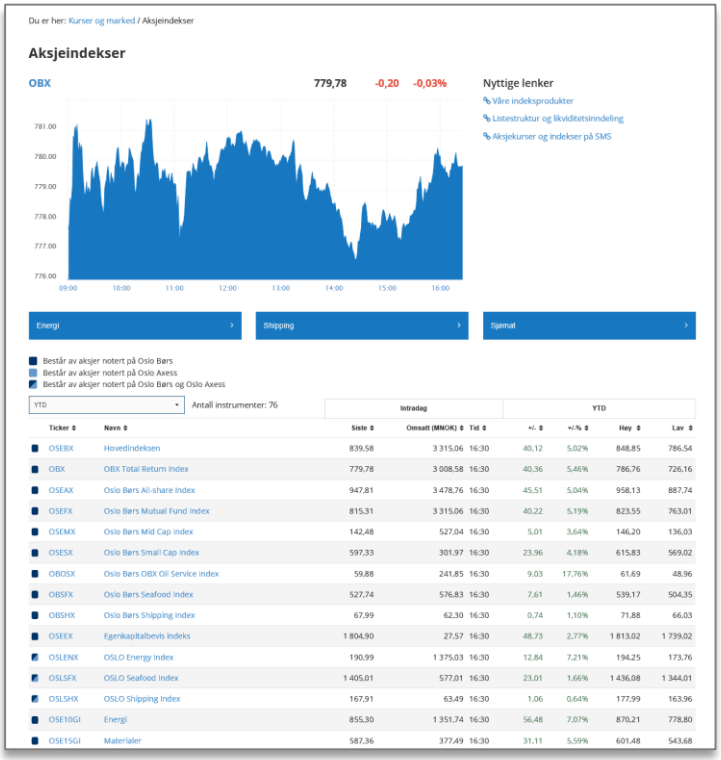

		Intradag			YTD			
Ticker	Navn	Siste	Omsatt (MNOK)	Tid	+/-	+/-%	Høy	Lav
OSEBX	Hovedindeksen	839,58	3 315,06	16:30	40,12	5,02%	848,85	786,54
OBX	OBX Total Return Index	779,78	3 008,58	16:30	40,36	5,46%	786,76	726,16
OSEAX	Oslo Børs All-share Index	947,81	3 478,76	16:30	45,51	5,04%	958,13	887,74
OSEFX	Oslo Børs Mutual Fund Index	815,31	3 315,06	16:30	40,22	5,19%	823,55	763,01
OSEMX	Oslo Børs Mid Cap Index	142,48	527,04	16:30	5,01	3,64%	146,20	136,03
OSESX	Oslo Børs Small Cap Index	597,33	301,97	16:30	23,96	4,18%	615,83	569,02
OBOSX	Oslo Børs OBX Oil Service Index	59,88	241,85	16:30	9,03	17,76%	61,69	48,96
OBSFX	Oslo Børs Seafood Index	527,74	576,83	16:30	7,61	1,46%	539,17	504,35
OBSHX	Oslo Børs Shipping Index	67,99	62,30	16:30	0,74	1,10%	71,88	66,03
OSEEX	Egenkapitalbevis indeks	1 804,90	27,57	16:30	48,73	2,77%	1 813,02	1 739,02
OSLENX	OSLO Energy Index	190,99	1 375,03	16:30	12,84	7,21%	194,25	173,76
OSLSFX	OSLO Seafood Index	1 405,01	577,01	16:30	23,01	1,66%	1 436,08	1 344,01
OSLSHX	OSLO Shipping Index	167,91	63,49	16:30	1,06	0,64%	177,99	163,96
OSE10GI	Energi	855,30	1 351,74	16:30	56,48	7,07%	870,21	778,80
OSE15GI	Materialer	587,36	377,49	16:30	31,11	5,59%	601,48	543,68

OSEBX = Hovedlisten = den alle/media bruker

OBX = 25 mest omsatte aksjene på Oslo Børs. Målt i krone-volum.

OSLENX = Oslo Børs **Energi** indeks. Inkluderer mindre selskaper på Oslo Axess også

OSLSFX = Oslo Børs **Sjømat** indeks. Inkluderer mindre selskaper på Oslo Axess også

OSLSHX = Oslo Børs **Shipping** indeks. Inkluderer mindre selskaper på Oslo Axess også

OSEAX = Hovedlisten inkl. statens eierandeler. Siden Statens aksjer ikke omsettes, pleier ingen følge denne indeksen.

Slik finner du frem til indeksene på www.ose.no

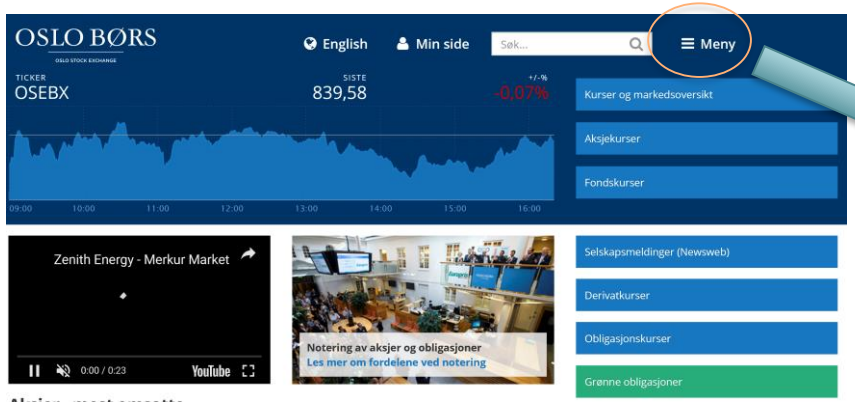

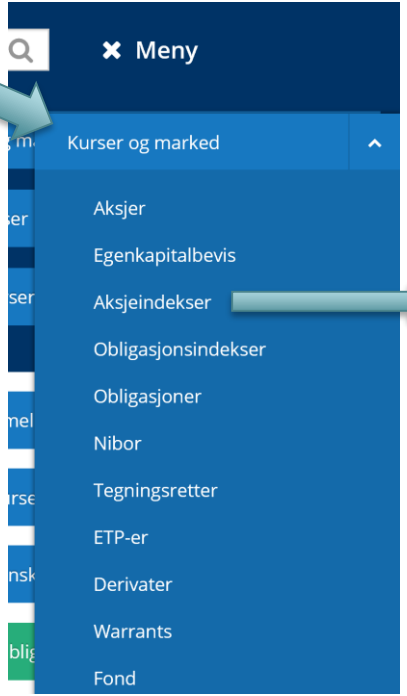

Se indekser/ sektoren e på Oslo Børs

Hva påvirker aksjekursene?

- ALT!

- Makrobildet
- Råvarer
- Politikk
- Statistikk
- Skatt
- Tid på året
- Tekniske analyser
- Bærekraft
- Trender
- Media

- **Mer aksjespesifikt:**

- Selskapsrisiko
- Sektor-risiko
- Geografisk
- Eierstyring
- ESG & CSR (bærekraf og samfunnsansvar)

Viktige drivere for sparing i aksjer og fond i 2019

Handelskonflikten mellom
USA og Kina trekker ut i tid….



BREXIT og Italiensk budsjett skaper uro i Euro-sonen (der 50% av norsk handel går)

Resultatsesongen de neste 2 månedene!

Det er perioden da de børsnoterte selskapene deler resultatene fra forrige kvartal og vi får bedre forståelse for hvordan det går i selskapene.

BNP – faktiske endringer i global vekst

Global vekst fryktes at faller. Prognosene for 2019-2021 er nedjustert på globalt nivå. Faller veksten?

Skatteetaten:
«Slik betaler du mindre skatt»

- Finansdepartementet har gjennom alle år forsøkt å lage gode rammebetingelser for deg som sparer og investerer.
- Dette er rettigheter du bør benytte deg av. Og det gir deg mange muligheter!
- Staten ønsker at folk flest skal bli flinkere til å spare, spesielt til egen pensjon

Aksjesparekonto !

Hva er skatt på utbytte?

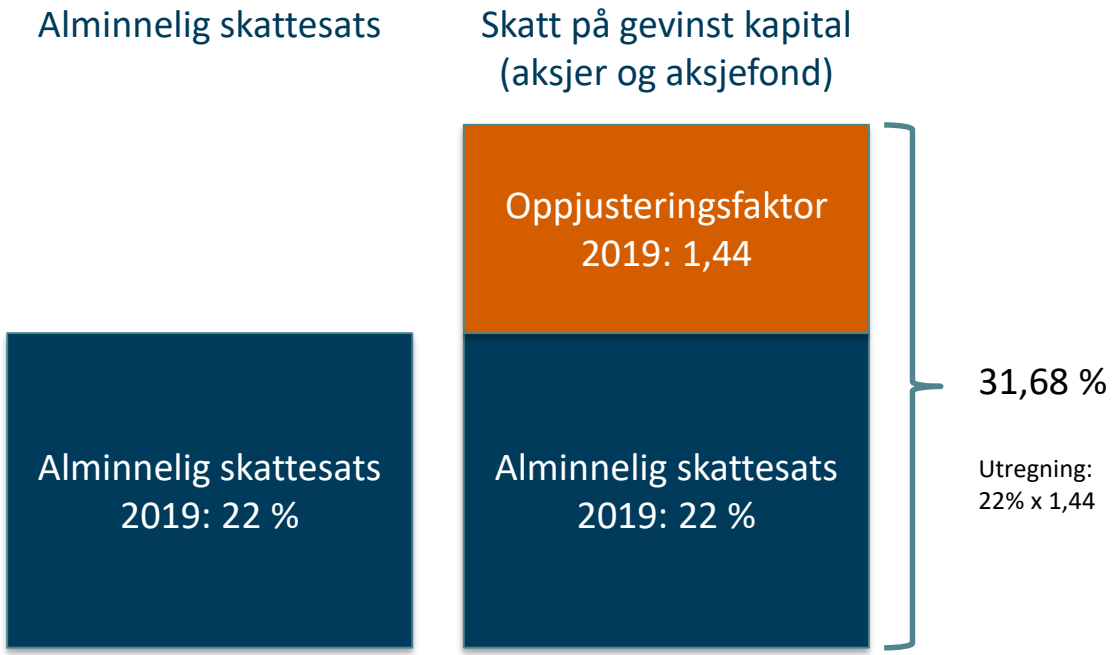

Når du selger en aksje, et fond eller andre verdipapirer og har tjent penger på dette, må du betale skatt på gevinsten.

Skatt på aksjeutbytte- og gevinst

En forklaring på oppjusteringsfaktoren som påvirker gevinst-skatten

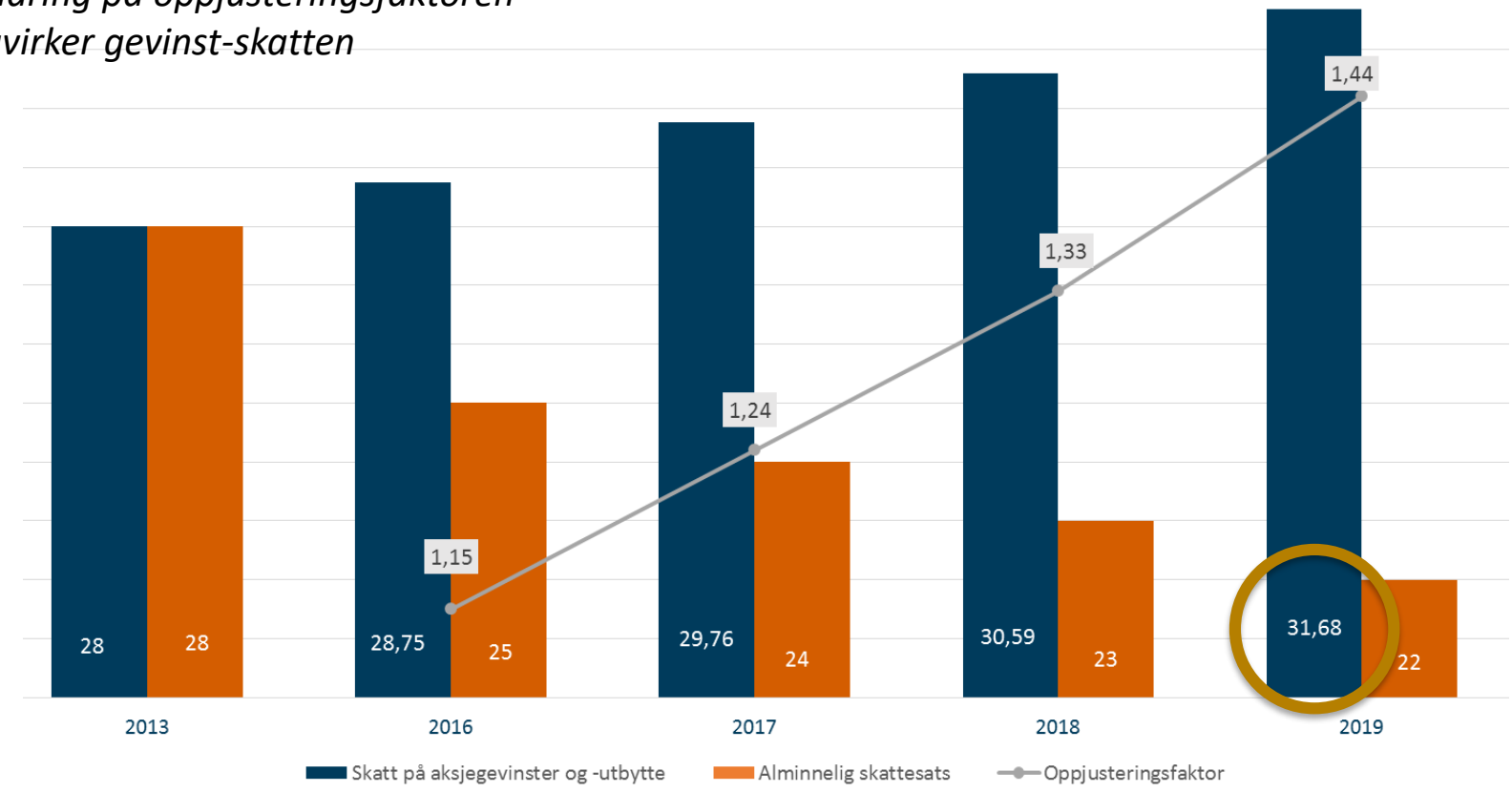

Beskatning – en forenkling

Du eier fortsatt

Formuesskatt 2019

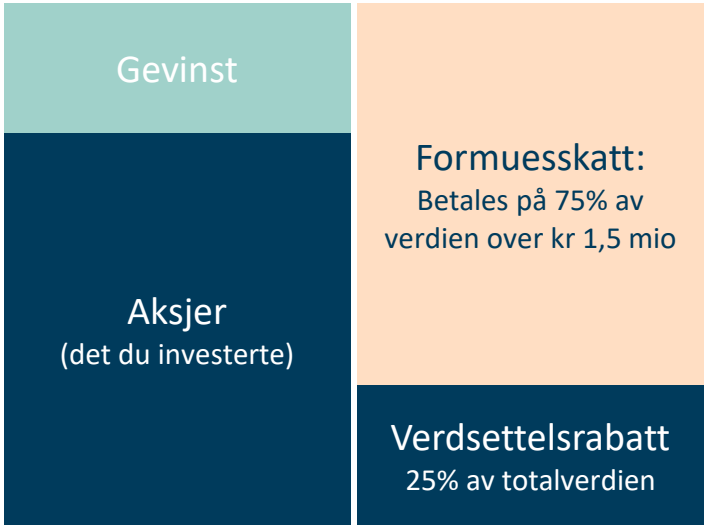

Formuesskatten blir lavere for 2019 enn den var i 2018

Du har solgt

Gevinstbeskatning

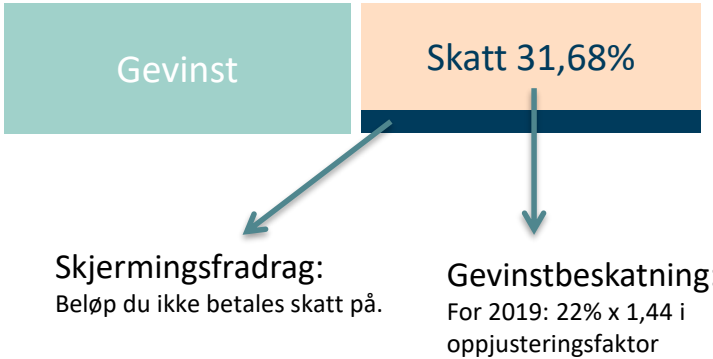

Når du selger, og du eier fortsatt verdiene, og dette teller som formue, kommer formuesskatt på dette i tillegg. (Slik det alltid har vært)

Dette er en svært forenklet skisse….

Aksjesparekonto i praksis

Aksjesparekonto

Aksjer	Aksjefond	Konto
• Børsnoterte og EØS registrerte: Aksjer, EK bevis og ETF	• Minst 80% aksjer • EØS-registrert fond	• Det er ikke lov å få rente på denne kontoen

Et eget spareunivers for aksjer og aksjefond.

Gir deg utsatt skatt på gevinst og muligheten til å reinvestere gevinsten du skulle betalt i skatt.

Tap får du fradrag for den dagen du avslutter aksjesparekontoen.

Når du selger en aksje, et fond eller andre verdipapirer og har tjent penger på dette, må du betale skatt på gevinsten. Men har du verdiene i Aksjesparekonto, utsetter du betalingen av skatten.

Slik blir Aksjesparekonto lønnsomt

illustrert ved et enkelt eksempel

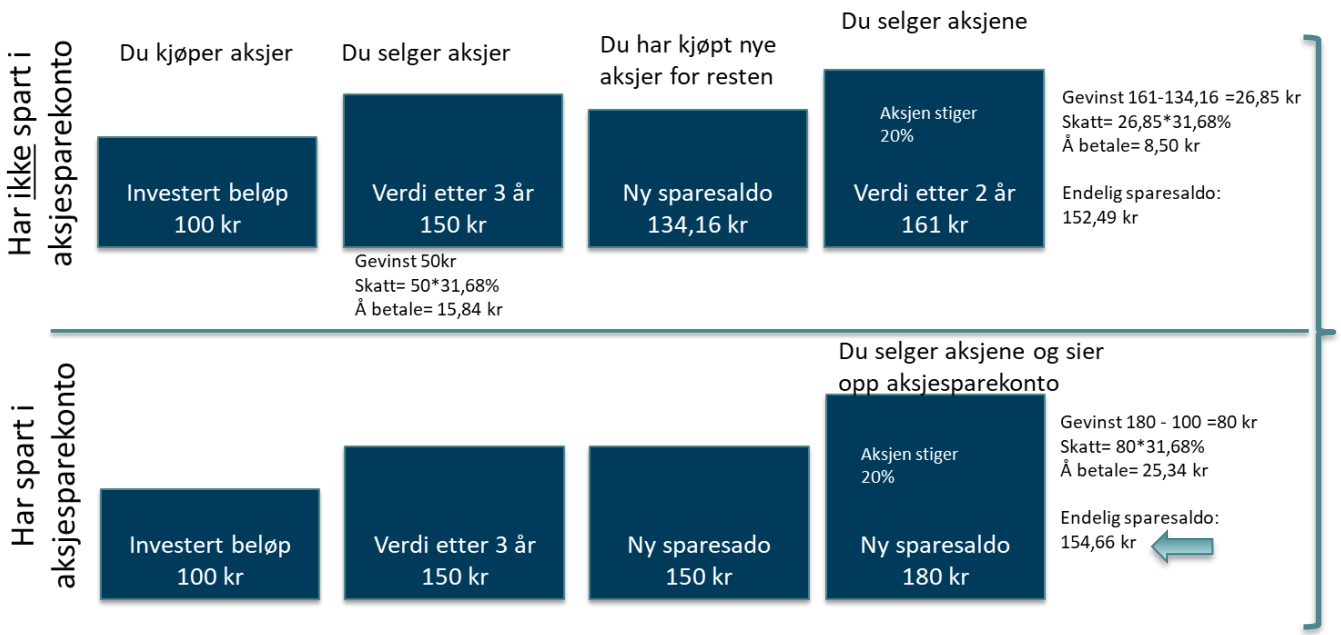

Som du her ser med dette regnestykket, vokser sparekapitalen din mer med Aksjesparekonto fordi du kan re-investere gevinstskatten du ellers måtte betalt når du byttet til andre aksjer. Du fikk altså mer å investere og dermed mer å få avkasting på . Denne utsatte gevinstskatten er et slags rentefritt lån fra skatteetaten.

Meravkastningen ved å ha Aksjesparekonto var her 2,17 kroner per 100 investerte kroner, ergo 2,17%.

Ingen vits i å utsette å åpne Aksjesparekonto…. Hos DNB tok det max 3 minutter…

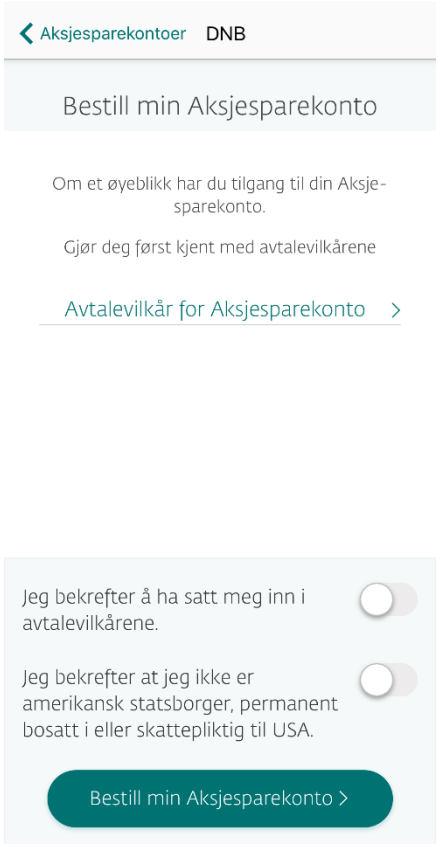

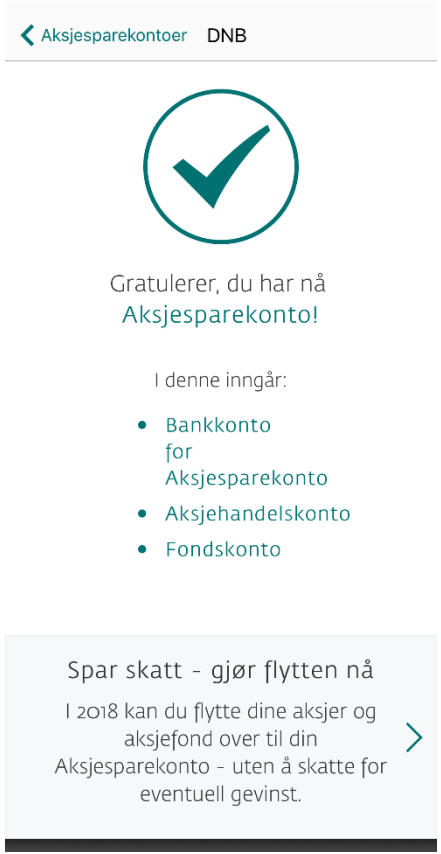

Spareroboter

Når du synes det er vanskelig å velge

- Du har pt 4 tilbydere av Spare-roboter i Norge og flere kommer nok ganske snart.
  Sjekk ut: Nordnet, Sbanken, Kron og Nordea

- Spareroboten ber deg svare på spørsmål som gir banken et svar på hvilke holdninger du har til risiko og hvilke forventninger du har til hvor mye sparingen skal vokse.

- Til slutt får du ett konkret forslag til et fond du kan spare i.

- Dette kan være et godt alternativ for deg som ønsker raskt å komme i gang med sparing utover konto.



To-do liste!

- ✓ Få oversikten
- ✓ Sett deg mål – lag en spareplan
- ✓ Del med samboer/ektefelle (snakk om økonomien)
- ✓ Bruk budsjett aktivt
- ✓ Ta grep og utnytt eget sparepotensiale

AksjeJentene

- Nytt kvinnenettverk med fokus på sparing i aksjer og aksjefond
- Egen lukket Facebook-gruppe
- Dele nyttige tips om sparing i aksjer og aksjefond
- Blogger du? Spørsmål?
  - Del i vei!
- www.facebook.com/groups/aksjejentene

Takk for at du kom i kveld! Lykke til med sparingen!
Sjekk www.aksjenorge.no for mer nyttig informasjon!

Og takk til Finansmarkedsfondet for økonomisk støtte til å leie lokaler og ha beverting og teknisk støtte!