

NORDMENN OG AKSJER

Første kvartal 2020

data pr 31.01.2020

Aksje|Norge

Om statistikken

Hvert kvartal utarbeider AksjeNorge statistikk over private aksjonærer på bakgrunn av tall fra Verdipapirsentralen (VPS). Denne rapporten omhandler utelukkende privatpersoner som eier børsnoterte aksjer og egenkapitalbevis i eget navn og ikke gjennom investeringselskaper eller holdingselskaper. Statistikken inkluderer kun verdipapirer notert som fullverdige børsnoteringer, dvs på markedsplassene Oslo Børs og Oslo Axess. Selskaper på Merkur Market eller unoterte listen er ikke med i statistikken. Aksjer som eies gjennom forvalterkonto (f.eks. Investeringskonto i Nordnet) er heller ikke med da dette ikke er offentlige data. Vi har med noen fondsdata fra VFF for sammenlikning da vi vet at en stor del aksjeinvestorer også eier fond.

Rekordmange eier for rekordlite

418.289 privatpersoner eier aksjer og egenkapitalbevis for kr 86,8 milliarder kroner. Aldri før har vi hatt så mange private aksjonærer!

Antall nye aksjonærer er rekordmange: Hele 33.335 nye privatpersoner eier nå aksjer, og de aller fleste for første gang. 37% av alle nye er i alderen 18-29 år, og tar vi med aldersgruppen 30-39år, utgjør disse 67% av alle nye aksjonærer. Dette er unikt!

Oslo Børs og internasjonale børser opplevde et kraftig fall mandag 24. februar med oljeprisfallet i kjølvannet av brudd på forhandlinger mellom OPEC og Russland om kutt i oljeproduksjonen, i tillegg til starten på korona-situasjonen.

Hovedindeksen falt i første kvartal med 24% og sluttet den 31.mars på 707,13. I første kvartal hadde vi en historisk toppnotering den 20. januar på 949,01 mens bunn-noteringen var på 605,28 den 16.mars. Fra toppen på 949,01 til bunnen på 605,28 opplevde vi et børsfall på 36,22%. Hovedindeksen endte 31. mars opp 16,8% fra bunnen.

Børsfall er med på å trekke den samlede børsverdien til privatpersoner kraftig ned. Selv om vi har mange unge og nye aksjonærer, så investerer de i snitt for mindre beløp enn eldre, og er det er også med på å trekke gjennomsnittlige investeringer kraftig ned. Gjennomsnittlig eier nordmenn aksjer hver seg for kr 207.000 per 31. mars 2020 (mot 300.000 per 31. desember 2019).

I korte trekk:

- Nordmenn eier aksjer for 86,8 milliarder kroner, ned 24,5% får årsskiftet.
- Fallet i børsverdier (24,5%) er sammenfallende med børsfallet, som kan gi inntrykk av at nordmenn i snitt ikke har solgt seg nevneverdig ut av aksjer.
- Rekordhøyt antall aksjonærer: 418.289 private aksjonærer i børsnoterte selskaper
- Gjennomsnittlig eier privat aksjonærer børsnoterte aksjer/EK hver seg for 207.000 kr (versus kr 300.000 per 31.des)
- Normalt stiger nye aksjonærer med 1.000-6.000 personer per år. Siden desember 2018, har vi fått 55.000 nye private aksjonærer.
- De nye aksjonærene siden des 2018 på Oslo Børs utgjør ca 13,2% av alle private aksjonærer (normalt utgjør nye ca 1,7% av aksjonærene)
- Fordelingen i antall menn og kvinner er fortsatt 70% vs 30%. Men bland de nye i første kvartal, utgjør menn en større andel: 78%
- 67 % av alle nye aksjonærer er yngre enn 39 år
- Kun 12 % eier anbefalt antall ulike aksjer/egenkapitalbevis (dvs. 6 eller flere)

- Vi ser en svak økning i andelen som eier flere ulike aksjer/EK enn tidligere
- I noen selskaper ser vi at andelen private aksjonærer har økt signifikant i forhold til tidligere kvartaler. I Norwegian Air Shuttle utgjøre private aksjonærer nå mer enn 50% av selskapets markedsverdi (43,1% eier fritt via VPS og mange flere eier via Zero-konto hos Nordnet)
- I 25 selskaper eier private mer enn 35% av selskapet, og ingen av selskapene er blant børsens 25 største selskaper.
- Per 31 des. 2018: 22% var unge under 40 år og eide 7% av private aksjeverdiene.
Per 31 mars 2020: 27% er unge under 40år og eier 8% av private aksjeverdiene.

Norwegian Air Shuttle (NAS) – spesial innsikt

NAS har gjennom hele 2019 økt antall private aksjonærer. I skrivende stund er mer enn 50% av selskapets verdier eid av privatpersoner. NAS er den 3. mest populære aksjen å eie på Oslo Børs. Equinor og Norsk Hydro er de eneste selskapene med flere private aksjonærer. Merk at private eid fritt (på en VPS-konto) utgjør 43% mens Nordnet melder om et stort antall NAS aksjonærer eier aksjer gjennom dem (dvs. Nordnet står registrert som eier av aksjene og dermed synes ikke enkeltindividene i denne statistikken).

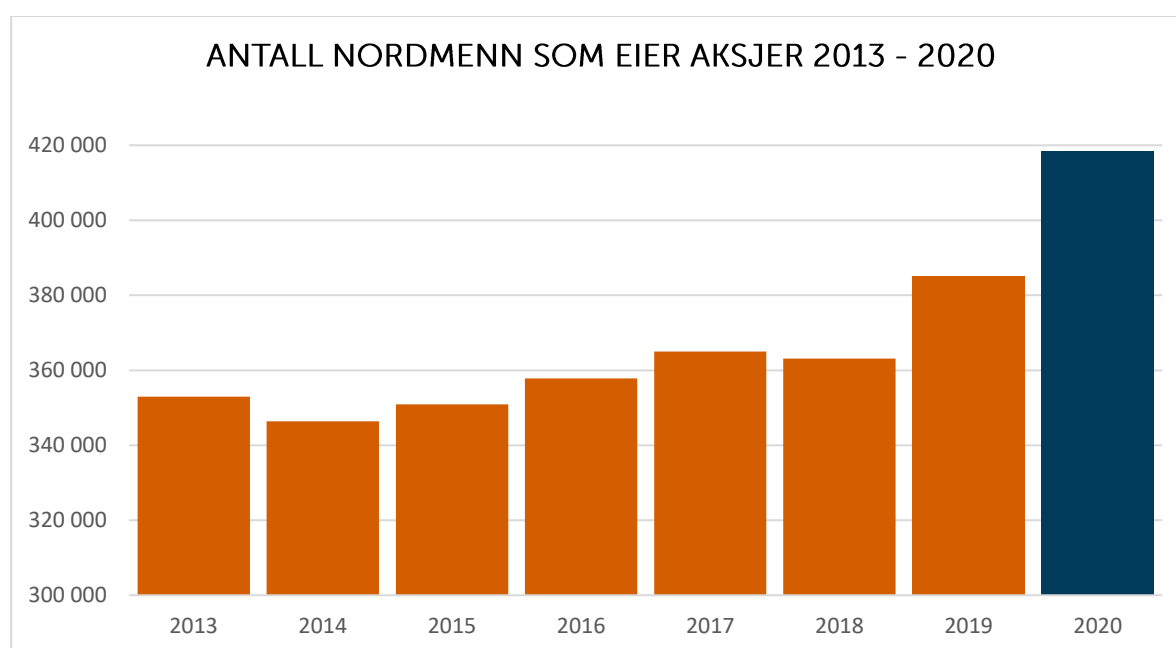
Equinor – spesial innsikt

Majoriteten av Equinor eies av den norske stat. I tillegg eier nå mer enn 100.000 nordmenn aksjer i selskapet, dvs. at 25% av alle som eier aksjer, eier minst én Equinor-aksje.

ANTALL PRIVATPERSONER VED UTGANGEN AV FØRSTE KVARTAL 2020

OVERSIKT OVER ANTALL PERSONER SOM EIER AKSJER

<i>Periode</i>	<i>Total</i>	<i>Kvinner</i>	<i>Menn</i>
2015	350 906	108 710	242 196
2016	357 853	109 851	248 002
2017	365 037	110 345	254 692
2018	363 133	109 433	253 700
2019	384 954	115 008	269 946
2020	418 289	122 319	295 970

**Historisk mange privatpersoner som eier aksjer på Oslo Børs!**

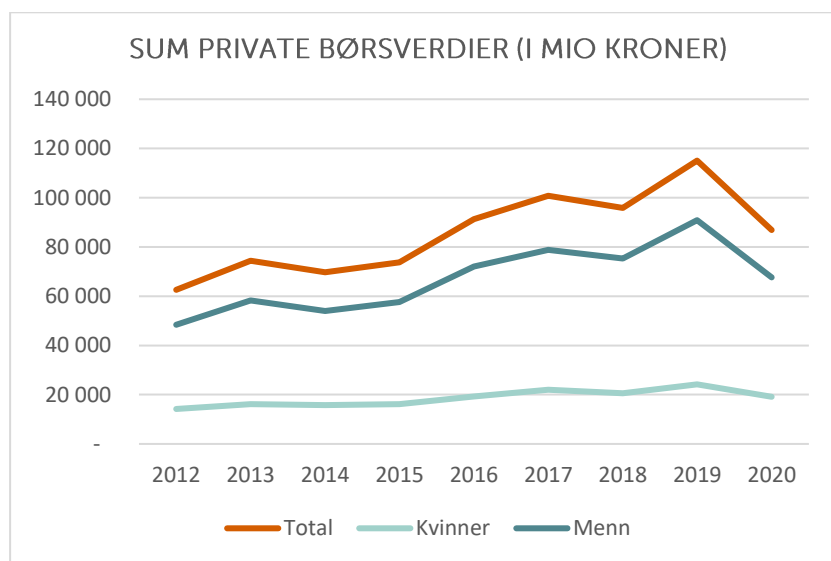
Antall nye aksjonærer fortsatte å øke etter en kraftig økning i 2019. Det kan også synes som at børsfallet fra ultimo februar har fått enda flere til å trekke til børsene. Aldri før har så mange eid aksjer og egenkapitalbevis som nå, men i snitt for lavere beløp.

OVERSIKT OVER TOTAL AKSJEVERDI (MNOK)

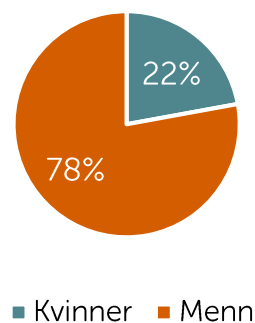
<i>Periode</i>	<i>Total</i>	<i>Kvinner</i>	<i>Menn</i>
2015	73 695	16 101	57 593
2016	91 253	19 235	72 017
2017	100 829	22 010	78 818
2018	95 895	20 594	75 301
2019	115 074	24 199	90 875
2020	86 827	19 213	67 614

Gjennomsnittlig eier nordmenn aksjer for kroner 207.000 hver seg, som utgjør et fall på 24,5% fra forrige kvartal. Oslo Børs falt omtrent tilsvarende i verdi i første kvartal. Dette kan dermed synes som om nordmenn i gjennomsnitt har sittet stille i nedgangen.

AKSJONÆRER DET SISTE KVARTALET

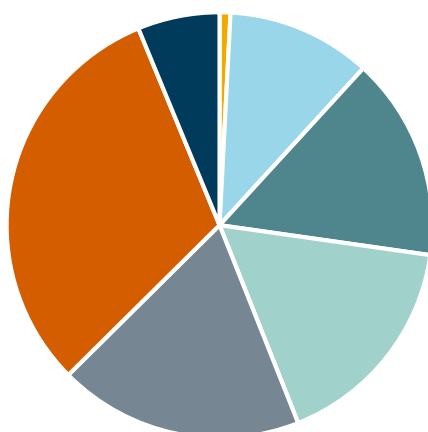


VERDIFORDELING (KJØNN)



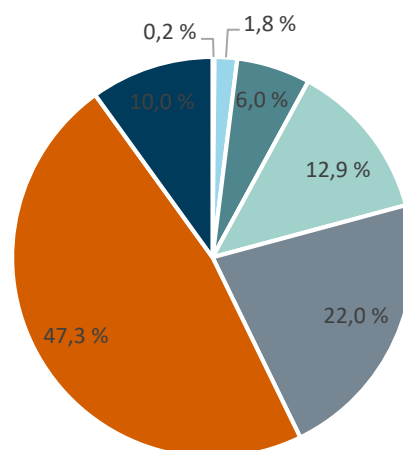
Blant privataksjonærer på Oslo Børs er 30 % kvinner, men kvinner sitter likevel på kun 22 % av verdiene. Vi noterer en svak økning i kvinners andel av verdiene fra 21% til 22%. Kvinner investerer i snitt for mindre beløp enn det menn gjør. Vi ser også at kvinner velger aksjer som ofte svinger mindre.

ANTALL fordelt på alder



0-17 18-29 30-39 40-49 50-59 60-80 80+

VERDI fordelt på alder (i %)



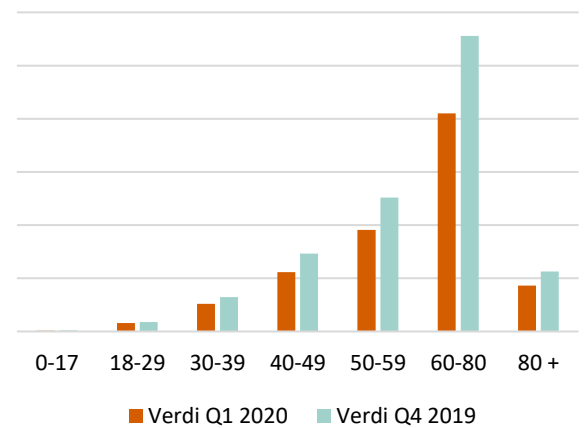
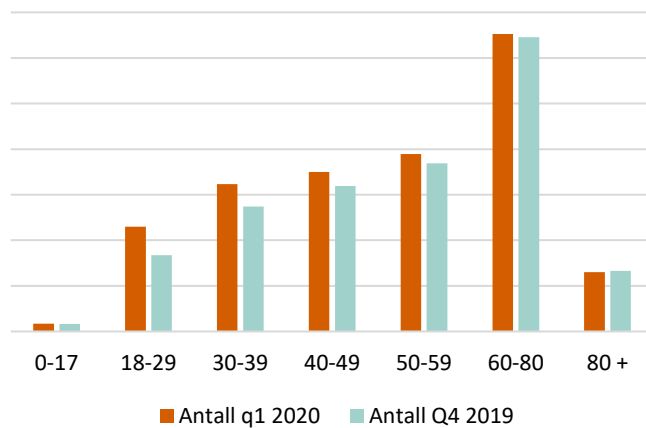
0-17 18-29 30-39 40-49 50-59 60-80 80+

PRIVATPERSONER SOM EIER AKSJER – ALDER OG BOSTED

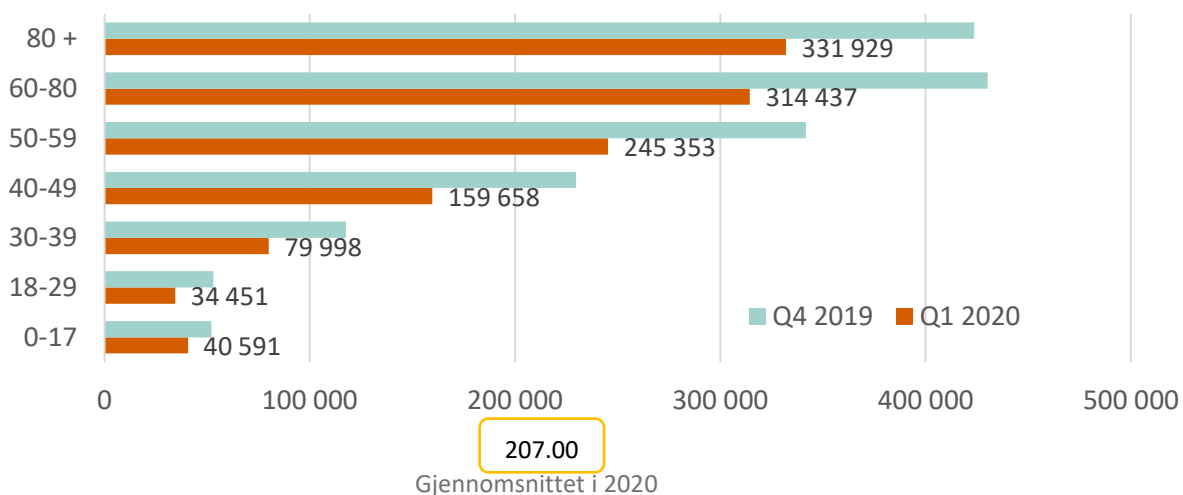
Det er spesielt de i alderen 18-39 som står for den store økningen i antall aksjonærer fra 2018 til i dag. Vi hadde en kraftig økning i 2019, men økningen så langt i 2020 52% større. Hele 33.335 nye privatpersoner eier nå aksjer/egenkapitalbevis. Gjennomsnittlig spareformue øker naturlig nok med alderen (arv, lønn, etc). Gjennomsnittlige verdier eid av privatpersoner er kraftig ned fra årskiftet, ned 24%, på linje med hovedindeksen fall i samme periode.

ANTALL OG VERDI PRIVATPERSONER SOM EIER AKSJER ETTER ALDER (MNOK)

Alder	Antall Q1 2020	Antall Q1 2019	Endring antall %	Verdi Q1 2020	Verdi Q1 2019	Endring verdi %
0-17	3 452	3 569	-3 %	140	188	-25 %
18-29	45 923	30 307	52 %	1 582	1 718	-8 %
30-39	64 598	50 502	28 %	5 168	6 021	-14 %
40-49	69 993	61 911	13 %	11 175	14 353	-22 %
50-59	77 778	71 623	9 %	19 083	23 779	-20 %
60-80	130 501	126 154	3 %	41 034	51 377	-20 %
80 +	26 044	24 877	5 %	8 645	10 102	-14 %



GJENNOMSNIITTSPORTEFØLJE I KRONER FORDELT PÅ ALDER



PRIVATPERSONER SOM EIER AKSJER ETTER BOSTED VED UTGANGEN AV FØRSTE KVARTAL 2020

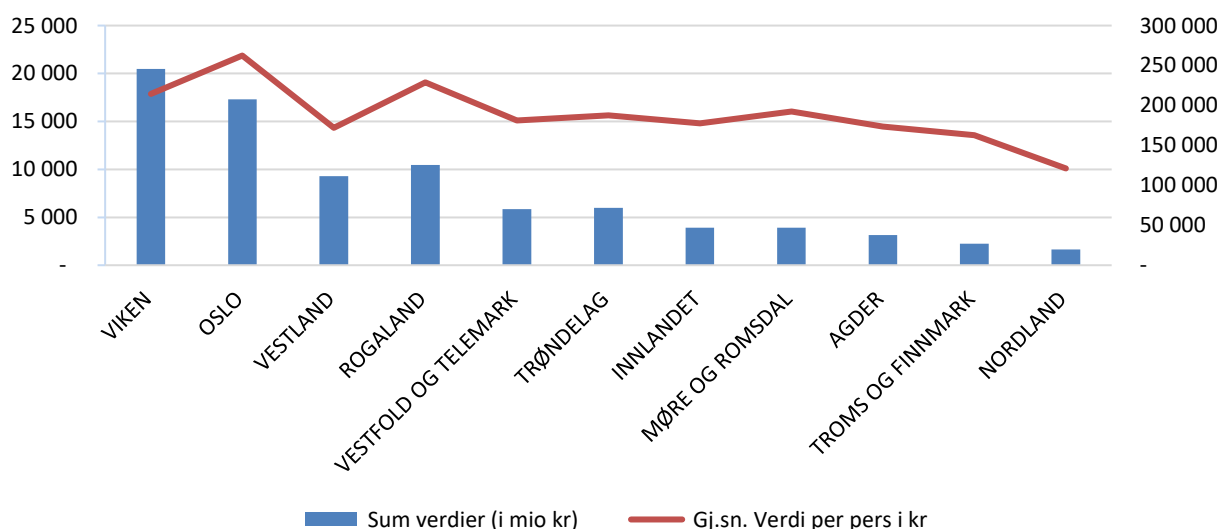
PRIVATPERSONER SOM EIER AKSJER PER FYLKE RANGERT ETTER ANTALL

På grunn nye fylker fra 1. januar 2020, har vi ikke sammenliknbare data fra foregående kvartaler. Tidligere var Oslo fylket med flest aksjonærer, men pga. fylkes-sammenlåingen er dette bildet endret og Viken troner nå på topp med flest aksjonærer.

Fylke	Sum antall privatpersoner	Sum verdier (i mio kr)	Gj.snittlig verdi per pers i kr
VIKEN	95 623	20 488	214 260
OSLO	65 974	17 315	262 452
VESTLAND	54 058	9 296	171 955
ROGALAND	45 719	10 461	228 808
VESTFOLD OG TELEMAR	32 307	5 848	181 024
TRØNDELAG	31 936	5 989	187 536
INNLANDET	22 020	3 914	177 738
MØRE OG ROMSDAL	20 394	3 920	192 222
AGDER	18 152	3 151	173 587
TROMS OG FINNMARK	13 878	2 260	162 852
NORDLAND	13 527	1 639	121 183
SVALBARD, UTLAND, DIV	4 702	2 546	541 433

Gjennomsnittsporteføljen i de mer tettbebygde fylkene er betraktelig større enn hos de mindre befolkede fylkene. Fra tidligere statistikk, før nye fylkesgrenser, hadde Oslo, Akershus og Rogaland høyest gjennomsnittsverdi per pers, på mer enn 336.000 kroner. Ingen fylker har slike summer lengre. Oslos gjennomsnittsverdi har falt tilsvarende børsfallet i samme periode, ca 22%.

Totalverdier for alle i fylket og gjennomsnittsverdien per pers



DE STØRSTE KOMMUNENE SORTERT ETTER ANTALL AKSJONÆRER

På grunn av kommune-sammenslåinger er det noen kommuner vi ikke har historiske data på i tabellen under.

I sum eier Oslo-folk aksjer for kroner 17,3 milliarder kroner, ned fra 23 mrd ved årsskiftet. I Oslo bor det omtrent 650.000. Omtrent 10% av befolkningen eier aksjer og i snitt eier disse 65.974 Oslo-beboerne aksjer for kr 262.452.
Blant kommunene med flest aksjonærer, eier i snitt de fra Bærum og Stavanger aksjer for høyere verdier (se nedenfor). Gjennomsnittet på privatpersoners aksjeportefølje på landsbasis er kr 207.000, ned fra kr 300.000 ved årsskiftet.

Kommune	Antall Q1 2020	Antall Q1 2019	Økning nye aksjonærer	Snittverdi per pers 2020
OSLO	65 974	56 950	14 %	262 452
BERGEN	25 967	22 487	13 %	191 672
BÆRUM	16 923	15 685	7 %	325 022
STAVANGER	16 887	14 572	14 %	273 672
TRONDHEIM	16 851	14 124	16 %	207 929
ASKER	9 571	6 783	29 %	235 078
KRISTIANSAND	7 004	5 364	23 %	179 640
SANDNES	6 813	5 896	13 %	225 223
DRAMMEN	6 298	3 949	37 %	169 149
LILLESTRØM	6 141			182 363
NORDRE FOLLO	5 514			200 969
ÅLESUND	5 460	3 688	32 %	228 105
TROMSØ	1 902	4 578	16 %	182 132
FREDRIKSTAD	1 836	4 300	4 %	174 317

Hvis vi kutter listen og kun har med de 10 kommunene med flest aksjonærer, utgjør disse aksjonærene 43% av alle som eier aksjer og de eier 50% av de private aksjeverdiene i landet.

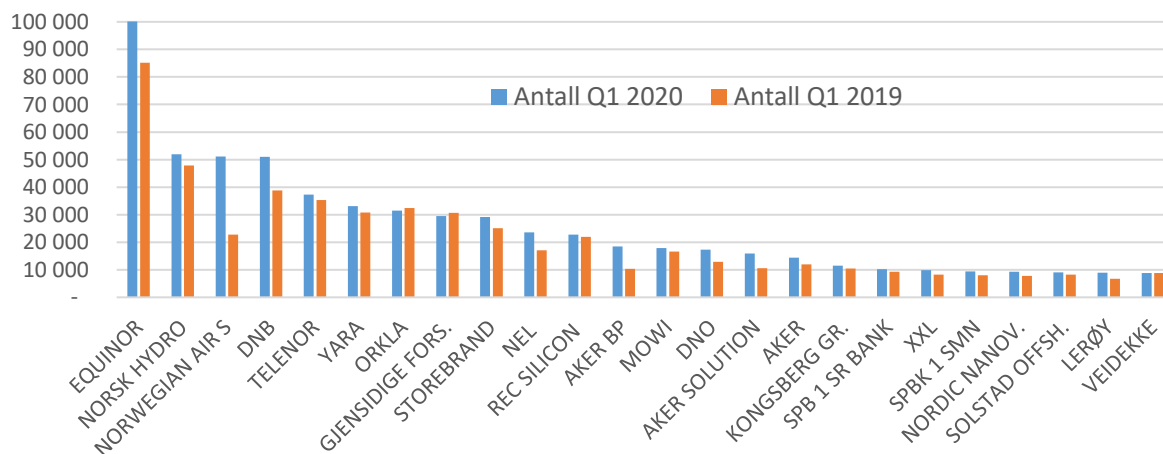
Forbehold: På grunn av kommunesammenslåinger tør vi ikke gå god for den tilsynelatende kraftige økningen i noen av kommunene, da vi ikke er sikre på om dataene er sammenliknbare.

SELSKAPER

OVERSIKT OVER DE SELSKAPENE MED FLEST ANTALL PRIVATE AKSJONÆRER
(OVER ETT ÅR – FRA Q1 2019 TIL Q1 2020)

	Antall Q1 2020	Antall Q1 2019	Endring i antall	Endring i %
EQUINOR	100 138	85 178	14 960	18 %
NORSK HYDRO	51 876	47 853	4 023	8 %
NORWEGIAN AIR S	51 087	22 740	28 347	125 %
DNB	50 948	38 794	12 154	31 %
TELENOR	37 242	35 351	1 891	5 %
YARA	33 057	30 740	2 317	8 %
ORKLA	31 473	32 362	- 889	-3 %
GJENSIDIGE FORS.	29 546	30 660	- 1 114	-4 %
STOREBRAND	29 172	25 087	4 085	16 %
NEL	23 611	17 119	6 492	38 %
REC SILICON	22 721	21 920	801	4 %
AKER BP	18 428	10 379	8 049	78 %
MOWI	17 917	16 632	1 285	8 %
DNO	17 294	12 942	4 352	34 %
AKER SOLUTION	15 950	10 509	5 441	52 %
AKER	14 383	11 904	2 479	21 %
KONGSBERG GR.	11 511	10 426	1 085	10 %
SPB 1 SR BANK	10 197	9 274	923	10 %
XXL	9 869	8 191	1 678	20 %
SPBK 1 SMN	9 399	8 004	1 395	17 %
NORDIC NANOV.	9 329	7 731	1 598	21 %
SOLSTAD OFFSH.	9 015	8 191	824	10 %
LERØY	8 981	6 739	2 242	33 %
VEIDEKKE	8 840	8 769	71	1 %
HELE NORGE	418 289	368 943	49 346	13 %

ANTALL PRIVATPERSONER SOM EIER AKSJER



ENDRING I ANTALL PRIVATE ASKJONÆRER (FRA q1 2019 TIL q1 2020)

Nedenfor har vi laget en oversikt over selskapene som har fått flest nye private aksjonærer det siste året, fra 31.3.2019 til 31.3.2020. Generelt ser vi at desto større svingninger i aksje, desto flere privatpersoner tiltrekkes til aksjene. Det samme gjelder økt flom av nyheter.

	Antall Q1 2020	Antall Q1 2019	Endring i antall	Endring i %
NORWEGIAN AIR S	51 087	22 740	28 347	125 %
EQUINOR	100 138	85 178	14 960	18 %
DNB	50 948	38 794	12 154	31 %
AKER BP	18 428	10 379	8 049	78 %
NEL	23 611	17 119	6 492	38 %
HUNTER GROUP	7 943	2 301	5 642	245 %
AKER SOLUTION	15 950	10 509	5 441	52 %
SPAREBANKEN VEST	8 834	3 696	5 138	139 %
DNO	17 294	12 942	4 352	34 %
STOREBRAND	29 172	25 087	4 085	16 %
NORSK HYDRO	51 876	47 853	4 023	8 %
HELE NORGE	418 289	368 943	49 346	13 %

Les ytterligere statistikk om privat aksjesparing på

<http://aksjenorge.no/aksjesparing/statistikk-privat-aksjesparing/>

Har du spørsmål til tallene?

Ikke nøl med å ta kontakt på post@aksjenorge.no