

NORDMENN OG AKSJER

Årsstatistikk 2020

Aksje*||*Norge

Om statistikken

Hvert kvartal utarbeider AksjeNorge statistikk over private aksjonærer på bakgrunn av tall fra Verdipapirsentralen (VPS). Denne rapporten omhandler utelukkende privatpersoner som eier børsnoterte aksjer og egenkapitalbevis i eget navn og ikke gjennom investeringselskaper eller holdingselskaper. Tidligere har statistikken inkludert kun verdipapirer notert på de regulerte markedsplassene på Oslo Børs, som da ekskluderte Euronext Growth. Nå inkluderes også statistikk fra Euronext Growth (tidligere Merkur Market). Data eldre enn 2019 er fra tidligere data-oppsett, mer er ikke av signifikante forskjell. Euronext Growth utgjorde inntil 2020 få selskaper, få aksjonærer og betydelig lavere verdier enn i 2020.

23 % av børsens aksjonærer er nykommere og nordmenn er blitt flinkere til å spre risikoen på flere aksjer

Nesten 480.000 privatpersoner i Norge eier nå børsnoterte aksjer og EK-bevis for totalt kroner 142 milliarder. Det betyr at mer enn 90.000 nordmenn begynte å handle aksjer i 2020.

De siste to årene har det blitt 112.000 nye aksjonærer i Norge og de utgjør nå 23 % av alle privatpersoner på Oslo Børs. Veksten er størst blant de under 30 år, som har doblet seg i antall gjennom 2019 og 2020. Men det er fortsatt slik at selv om de over 60 år utgjør nå bare 35 % av aksjonærene (2018: 42 %), eier de aksjer for 58 % av verdiene.

Alder	Q4 2018	Q4 2019	Q4 2020	%-visendr 2018-2019	%vis endr siste år 2019-2020
0-17	3 513	3 344	3 490	-5 %	4 %
18-29	27 830	33 499	60 526	20 %	81 %
30-39	48 775	54 809	79 040	12 %	44 %
40-49	60 796	63 837	78 669	5 %	23 %
50-59	70 825	73 723	85 451	4 %	16 %
60-80	126 019	129 169	137 376	2 %	6 %
80 +	25 375	26 573	28 136	5 %	6 %
Total	363 133	384 954	472 688	6 %	23 %

Merk: Tabellen over bruker data fra tidligere oppsett som ikke inkluderte Euronext Growth og totaltallet er derfor noe lavere.
Grafikk: AksjeNorge Datakilde: Euronext Growth

Menn utgjør fortsatt majoriteten på børs og de eier verdier for 80 % og utgjør i antall 71 %.

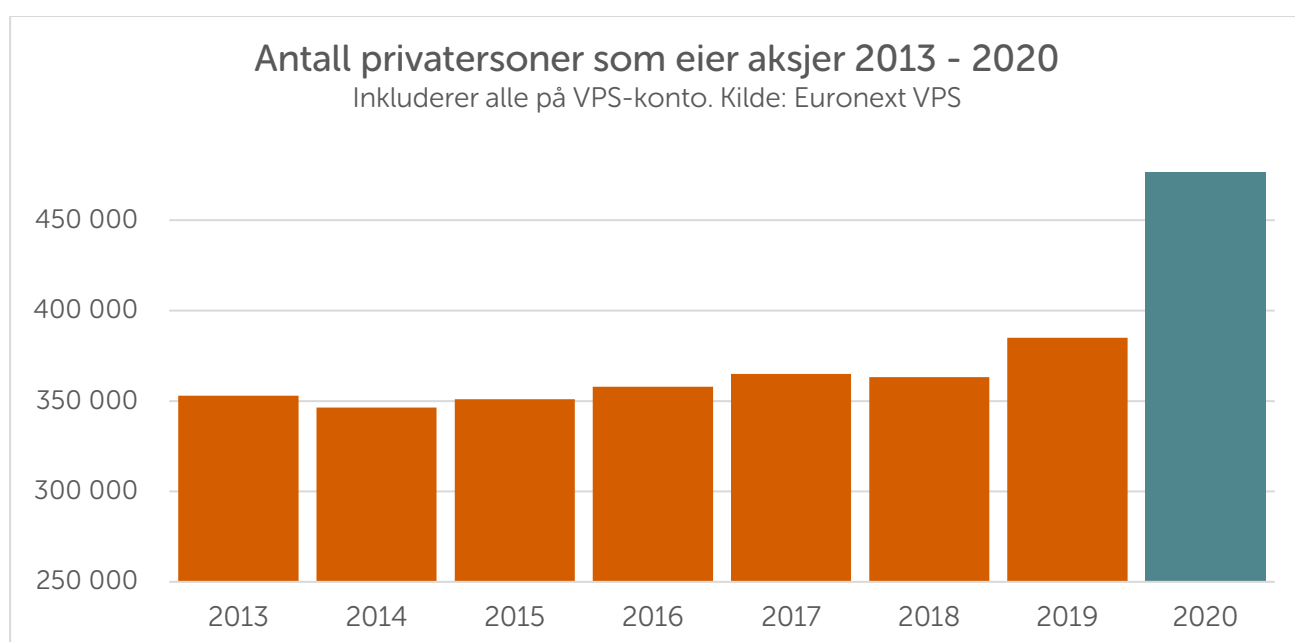
I korte trekk:

- Den private aksjeformuen er i gjennomsnitt verdt kr 297.500, omtrent som foregående år.
- 59 % av alle nye aksjonærer er yngre enn 40 år (normalt vokser gruppen 60+ mest).
- Fortsatt mange som kun investerer i én aksje men færre enn tidligere: 55% av alle kvinner og 41% av alle menn eier kun aksjer i ett selskap.
- Folk flest eier aksjer enten i kun ett selskap eller 2-5 selskaper. De fleste eier på Oslo Børs men en stadig større gruppe investerer også på Euronext Growth.

ANTALL PRIVATPERSONER VED UTGANGEN AV FJERDE KVARTAL 2020

OVERSIKT OVER ANTALL PERSONER SOM EIER AKSJER

<i>Periode</i>	<i>Total</i>	<i>Kvinner</i>	<i>Menn</i>
2015	350 906	108 710	242 196
2016	357 853	109 851	248 002
2017	365 037	110 345	254 692
2018	363 133	109 433	253 700
2019	384 954	115 008	269 946
2020	476 201	137 060	339 141

**Antall privatpersoner som eier aksjer på Oslo Børs er nå på et historisk høyt nivå!**

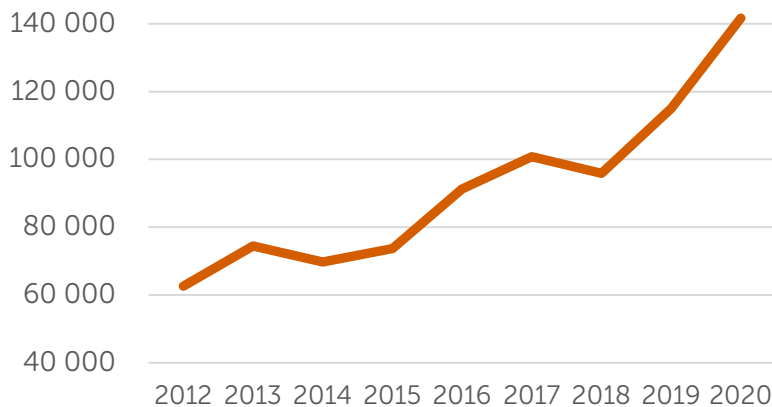
Antall nye mannlige aksjonærer på børs pleier å ligge hvert kvartal på ca 2.000 til 6.000 nye aksjonærer. Nye aksjonær-kvinner pleier å utgjøre rundt 1.000. I to år på rad har vi en kraftig økning i antall aksjonærer: Allerede i 2019 hadde vi en årlig økning på 21.000 aksjonærer og over 90.000 nye nordmenn i 2020.

OVERSIKT OVER TOTAL AKSJEVERDI (MNOK)

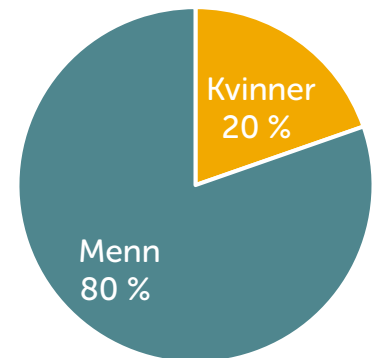
<i>Periode</i>	<i>Total</i>	<i>Kvinner</i>	<i>Menn</i>
2015	73 695	16 101	57 593
2016	91 253	19 235	72 017
2017	100 829	22 010	78 818
2018	95 895	20 594	75 301
2019	115 074	24 199	90 875
2020	141 678	27 851	113 827

Gjennomsnittlig eier nordmenn aksjer for ca. kroner 300.000 hver seg. Oslo Børs steg i 2020 med ca 4,5%, men det har vært svært store forskjeller i avkastningen i de ulike sektorene. Aksjeplukking har vært unormalt mer komplisert enn tidligere år. Det betyr at individuell aksjeavkastning i 2020 vil være svært variert.

Verdiutvikling av privatpersoners aksjeverdier (mio kroner)



Verdifordeling (kjønn)

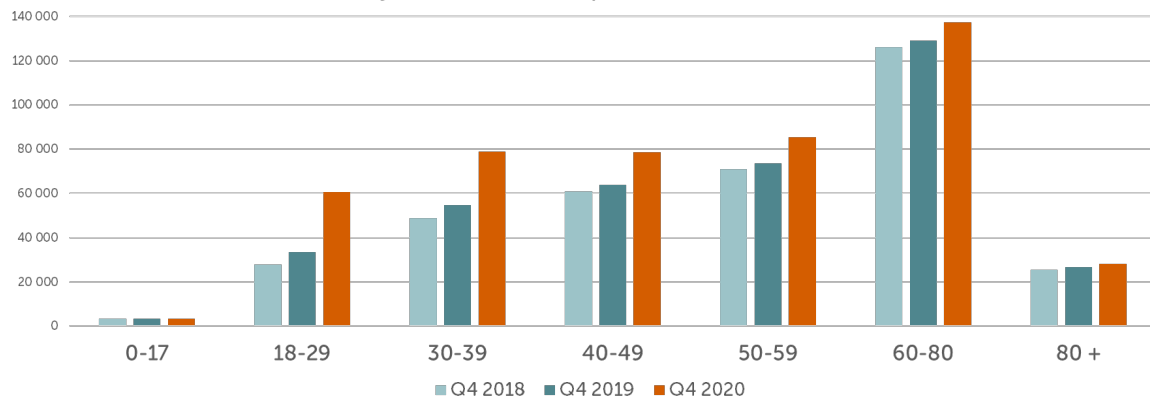


Blant privataksjonærer på Oslo Børs er 30 % kvinner, men kvinner sitter likevel på kun 21 % av verdiene. Dette indikerer at kvinner investerer mindre beløp enn det menn gjør. Vi ser også at kvinner velger aksjer som svinger mindre og unngår dermed de mest volatile aksjene (eks. energi og sjømat i 2020).

PRIVATPERSONER SOM EIER AKSJER – ALDER

Det er spesielt de i alderen 18-39 som står for den store økningen i antall aksjonærer fra og med 2018 til årsslutt 2020. Gjennomsnittlig spareformue øker naturlig nok med alderen. Unge under 30 år har doblet seg i antall siste året.

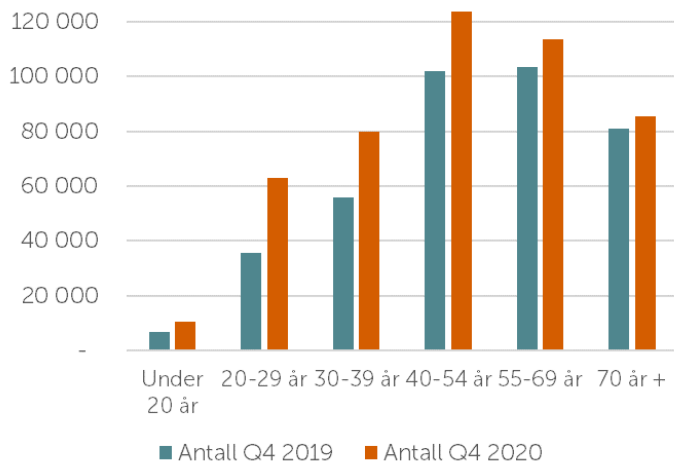
Antall aksjonærer fordelt på alder 2018-2019-2020



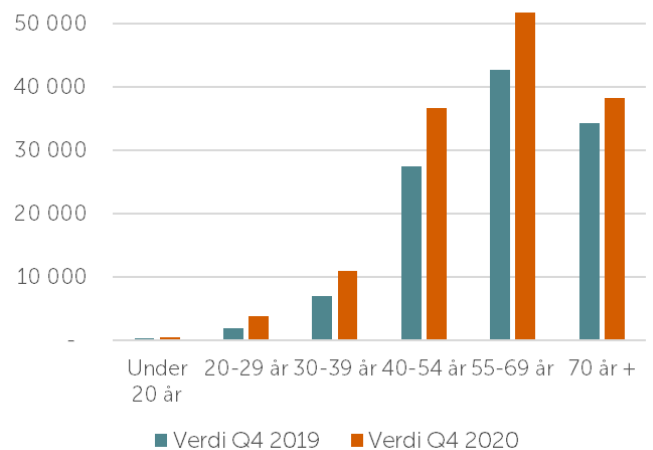
ANTALL OG VERDI PRIVATPERSONER SOM EIER AKSJER ETTER ALDER (mio kr)

Alder	Antall Q4 2019	Antall Q4 2020	Endring antall i %	Verdi Q4 2019	Verdi Q4 2020	Endring verdi i %
Under 20 år	6 637	10 369	56 %	320	461	44 %
20-29 år	35 476	62 900	77 %	1 958	3 782	93 %
30-39 år	55 856	79 994	43 %	6 959	10 944	57 %
40-54 år	101 823	123 924	22 %	27 430	36 595	33 %
55-69 år	103 544	113 564	10 %	42 708	51 686	21 %
70 år +	80 872	85 450	6 %	34 205	38 209	12 %

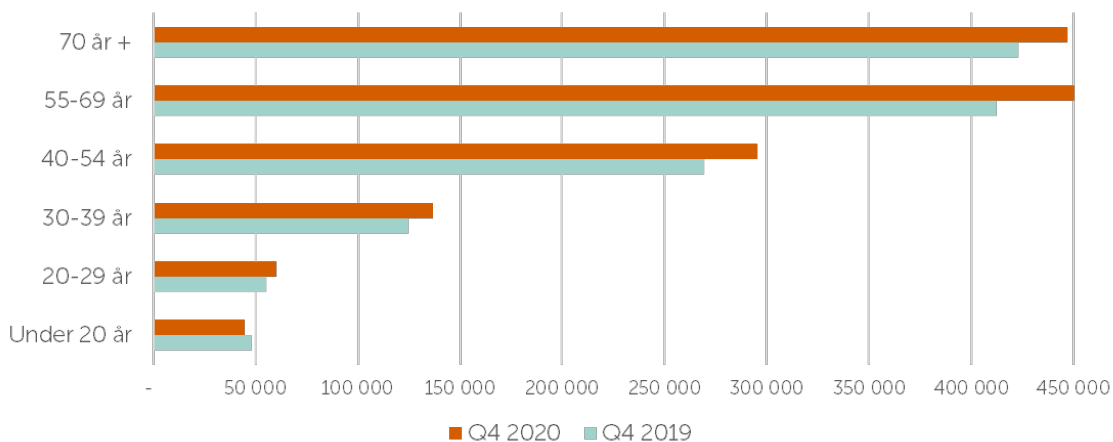
Antall private aksjonærer fordelt på alder



Totalverdi i mio kroner, privatpersoner



Gjennomsnittlig verdi per pers, fordelt på alder (i hele kroner)



Gjennomsnittet i Norge: kr 297.516

PRIVATPERSONER SOM EIER AKSJER – FYLKER

Det er storbyene som har flest aksjonærer og i de største aksjeverdiene og dette ser vi også tydelig i forhold til fylkene:

Fylke	Antall	Verdier	Gjennomsnitt per pers
Oslo	77 588	30 868 764 973	397 855
Rogaland	50 506	16 014 564 924	317 082
Viken	111 220	34 554 747 090	310 688
Vestfold og Telemark	36 195	10 374 002 620	286 614
Møre og Romsdal	23 156	6 514 816 559	281 345
Trøndelag	37 106	9 850 381 743	265 466
Vestland	61 370	14 957 070 941	243 720
Troms og Finnmark	16 077	3 802 532 338	236 520
Innlandet	24 888	5 851 321 120	235 106
Agder	21 007	4 931 609 324	234 760
Nordland	15 723	2 719 511 927	172 964

Når vi ser på kommuner er det lite forskjell fra år til år. Kommunene med størst aksjeformue og flest aksjonærer er Bærum, Oslo og Stavanger. Nordmenn er en relativt homogen masse og investerer i omtrent de samme selskapene sett i forhold til hverandre. Kvinneandelen er også omtrent lik over hele landet. Derfor bruker vi i denne rapporten ikke lengre data på kommune-nivå.

Hele 12 % av Oslos befolkning (SSBs tall per 2014) eier nå aksjer på Oslo Børs.

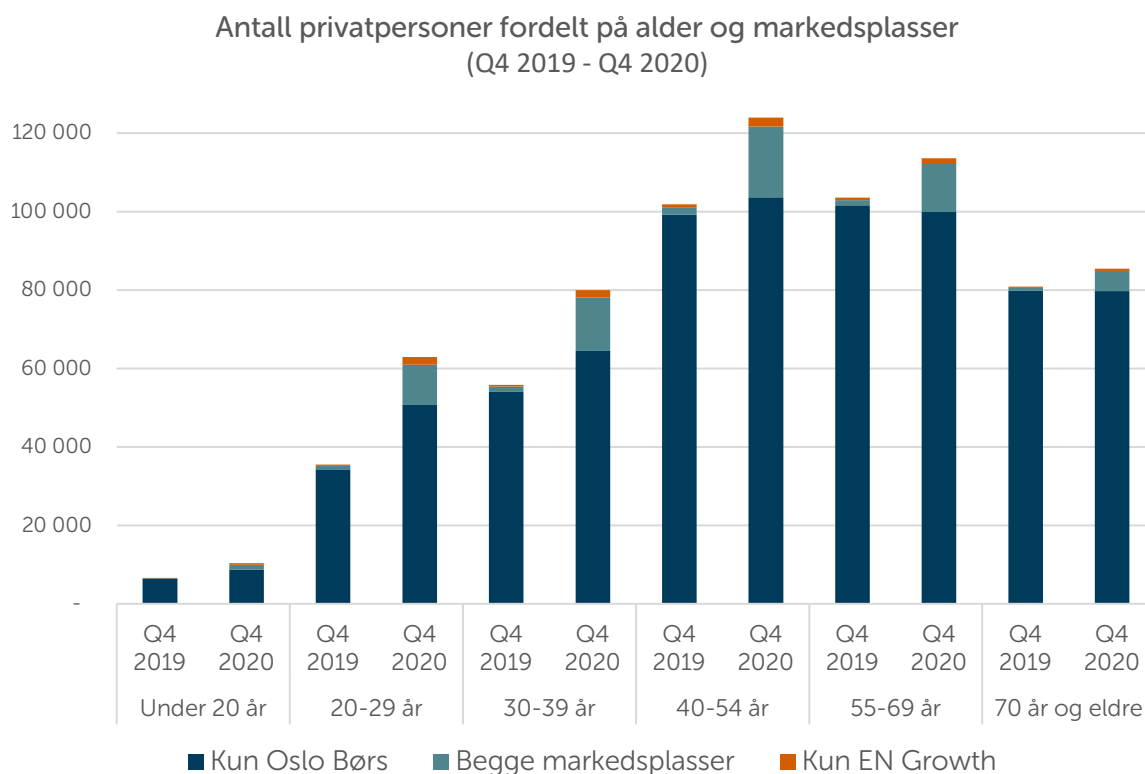
DE ULIKE MARKEDSPLASSENE (Ny statistikk aldri rapportert tidligere)

Tidligere år har AksjeNorge kun rapportert på privatpersoners beholdninger i noterte aksjer på såkalt regulerte markedsplasser som Oslo Børs hovedlisten og Oslo Axess (begge heretter omtalt under samlebetegnelsen Oslo Børs).

I 2016 ble markedsplassen Merkur Market lansert som en markedsplass for vekst-selskaper som tar sikte på fullverdig børsnotering på Oslo Børs gjerne innen 1-3 år. Merkur Market byttet i november 2020 navn til Euronext Growth. I 2020 ble 49 nye selskaper notert på Euronext Growth. De mange nye selskapene tiltrakk seg mange nye og uerfarne aksjonærer.

ANTALL OG VERDI PRIVATPERSONER PÅ DE ULIKE MARKEDSPLASSENE (MNOK)

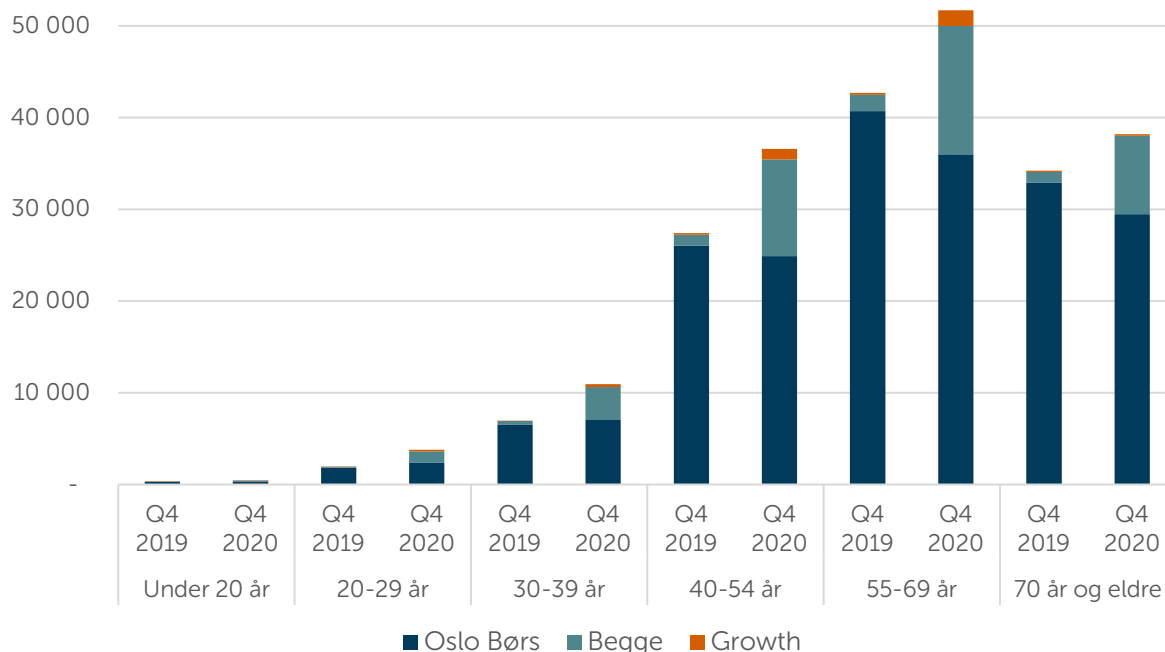
Grafen under viser at stadig flere investerer også i selskaper på den norske vekst-markedsplassen Euronext Growth der 49 nye selskaper ble notert i 2020 (se grønn farve på 2020-kolonnene).



Naturlig nok investerer yngre for mindre beløp enn eldre.

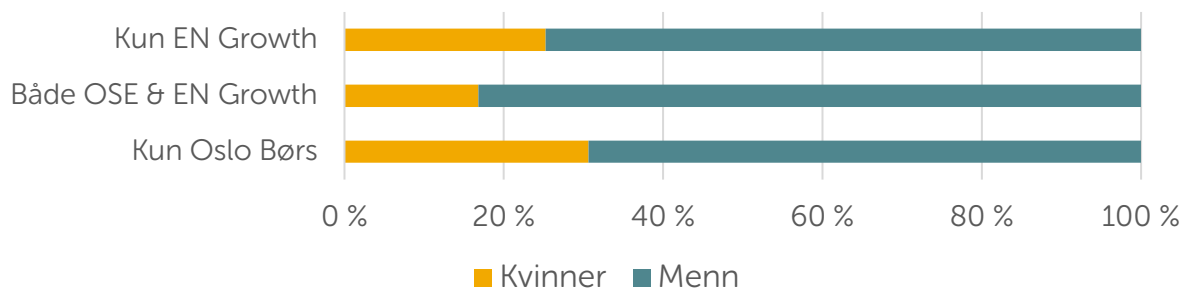
I grafen under ser vi endringene fra 2019 til 2020. Vi ser et tydelige skifte: Gruppen som investerer på både Oslo Børs og Euronext Growth har 10-doblet seg, fra 6.264 personer til 60.363. Noen av disse har åpenbart eid aksjer på Oslo Børs fra før, men vi kan allikevel anta at rundt 36.000 aksjonærer er nye med aksjehandel og de investerer på Euronext Growth.

Privatpersoners samlede verdier i mio kroner,
fordelt på alder og markedsplasser
(Q4 2019 - Q4 2020)

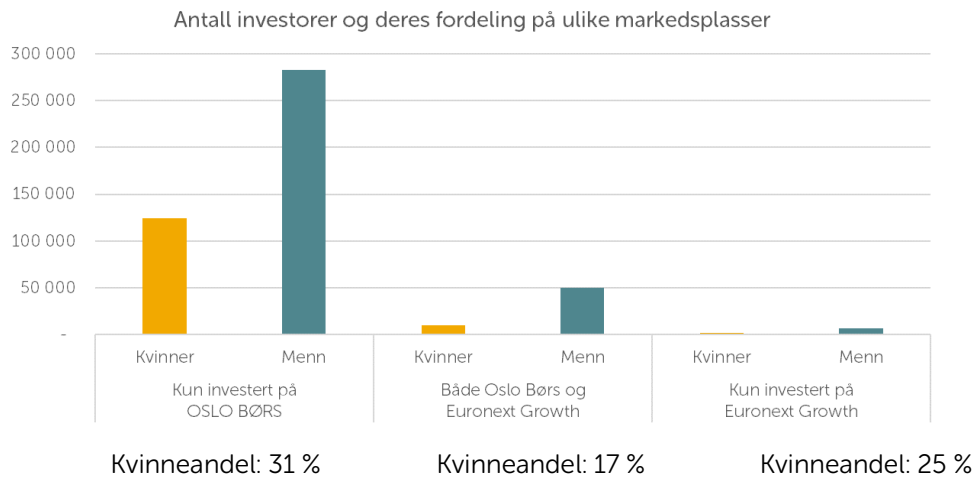


Fortsatt er det slik at majoriteten av de private aksje-investorene i Norge, velger å investere på Oslo Børs. Kvinner velger oftere lavere risiko for sine aksjeinvesteringer enn menn og siden investeringer i yngre selskaper eller vekst-selskaper normalt ansees for å ha noe høyere risiko enn andre, er kvinneandelen lavere på Euronext Growth.

Grafen under viser %-vis fordeling mellom antall kvinner og menn på børsens ulike markedsplasser (OSE= Oslo Børs)



En annen måte å illustrere på (i antall):



DIVERSIFISERING – OM Å SPRE RISKOEN PÅ FLERE SELSKAPER

Mange investorer utsetter seg for unødvendig høy risiko når de ikke sprer risikoen på flere selskaper. Gjennom flere år har vi sett av tallene at mer enn 50 % av de som eier aksjer, eier i kun ett selskap. Videre har vi sett at kun 10% følger ekspertenes råd om å eie aksjer i helst flere enn 6 ulike selskaper. Det er viktig å merke seg at data fra VPS ikke kobles med data fra fondsselskapene. Det er derfor en stor mulighet og sannsynlighet for at de fleste som eier aksjer i kun ett selskap, også sparer i aksjefond.

I grafene videre har vi sett litt på dette, om det er ulikheter mellom kjønn eller på tvers av alder eller markedsplasser.

De mannlige investorer har tradisjonelt eid i flere ulike selskaper:

- 55% av de kvinnelige investorene eier aksjer i kun ett selskap
- 41% av de mannlige investorene eier aksjer i kun ett selskap
- Kun 9% av kvinnene eier anbefalt antall aksjer (6 eller flere)
- 18% av alle menn eier anbefalt antall aksjer (6 eller flere)

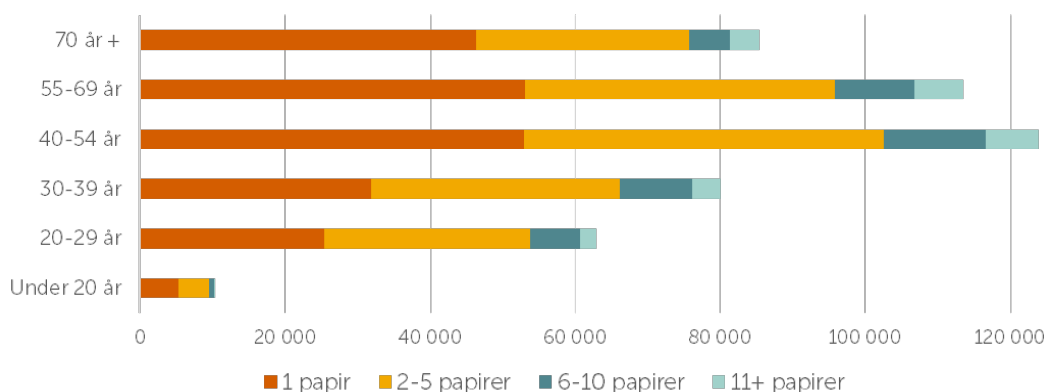
Men ser vi på hvordan aksjeformuen er fordelt, er bildet noe bedre. Det kan synes som at de som investerer i få selskaper, investerer for lavere beløp totalt sett.

- 30% av kvinnenes aksjeverdier er fordelt på 6 eller flere aksjer
- 49% av mennenes aksjeverdi er fordelt på 6 eller flere aksjer

Tabellen under viser **antall** kvinner og menn som eier aksjer (papirer) i et ulikt antall selskaper:

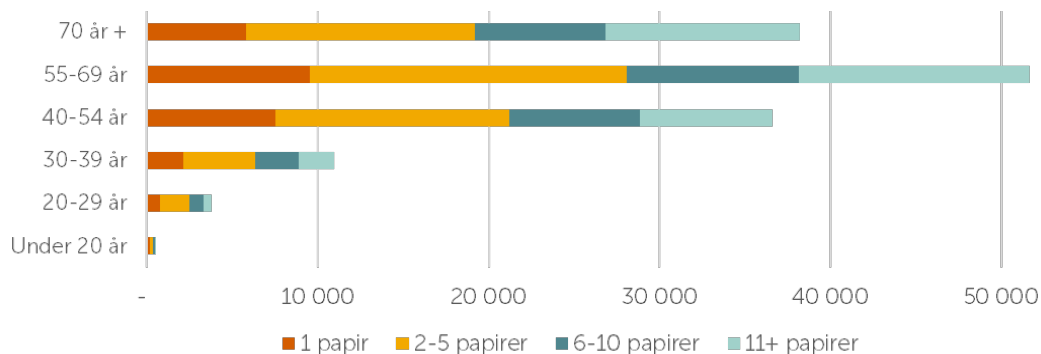
	Kvinner	Menn	Totalt
1 papir	74 976	139 820	214 796
2-5 papirer	49 341	139 190	188 531
6-10 papirer	8 873	39 504	48 377
11+ papirer	3 870	20 627	24 497
SUM	137 060	339 141	476 201

Diversifisering: Antall personer som eier ulike antall aksjer

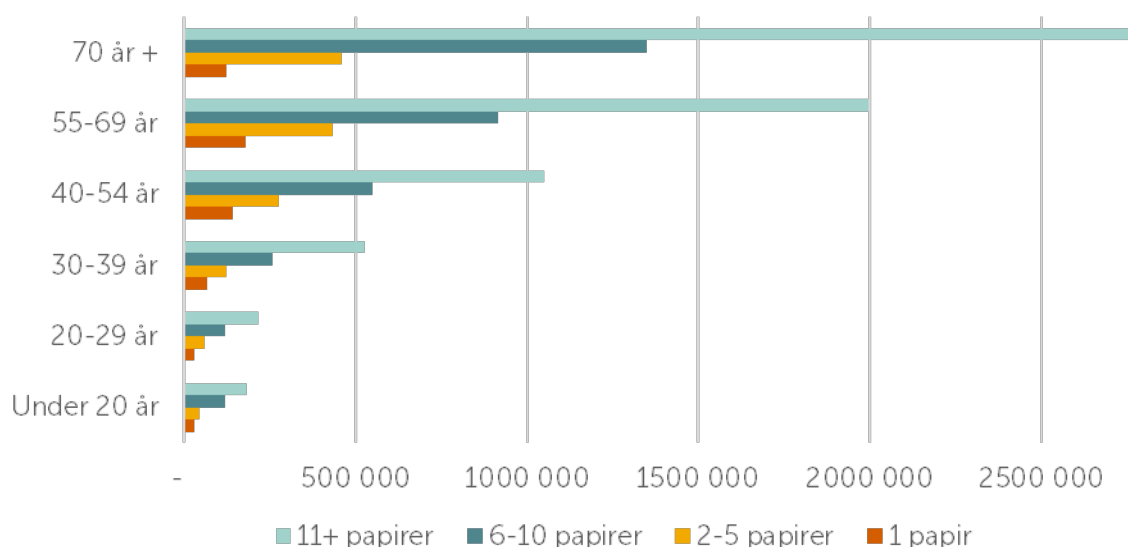


Når vi ser på grafen over, kan det synes alvorlig at så mange investerer i kun ett verdipapir (aksje eller egenkapitalbevis), men når vi ser på de to neste illustrasjonene, ser vi at de som investerer i kun ett verdipapir, investerer i snitt for mindre kronebeløp.

Diversifisering: Millioner kroner totalt investert i ulike porteføljer

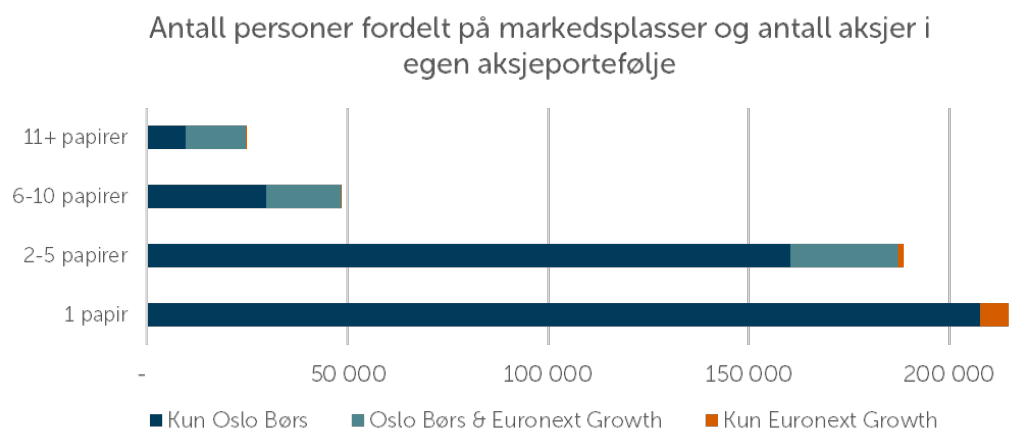


Diversifisering: Gjennomsnittlig investert når privatpersoner eier et ulikt antall ulike aksjer og egenkapitalbevis



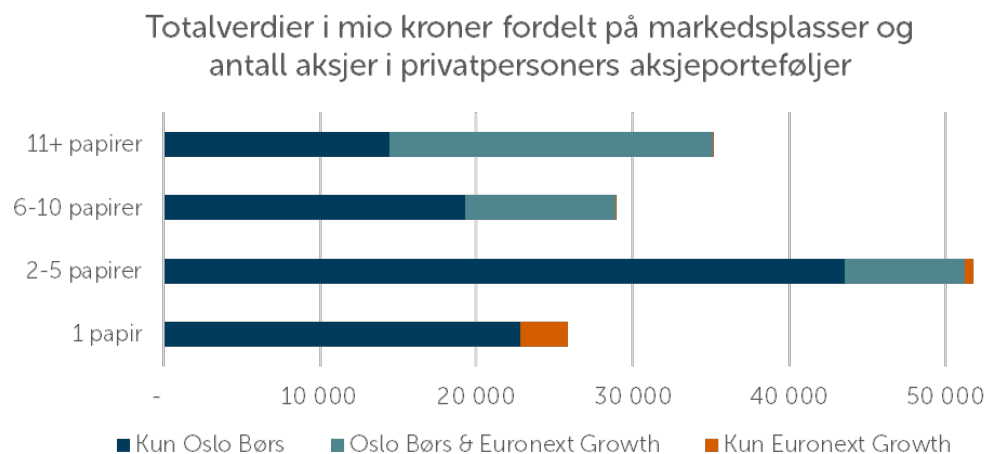
I siste to grafer om diversifisering ser vi at privatpersoner som eier kun ett verdipapir, eier i en aksje eller egenkapitalbevis notert på Oslo Børs. Vi ser også at det er flere som eier kun en aksje i stedet for flere på Euronext Growth. Desto flere ulike aksjer eller egenkapitalbevis en privat aksjonær eier, desto flere er også investert på Euronext Growth (se mørke grønt; Oslo Børs og Euronext Growth).

Av de som eier 11 eller flere ulike aksjer, er det ingen som kun eier aksjer på Euronext Growth.



26.646 privatpersoner i Norge eier 2-5 ulike aksjer på både Oslo Børs og Euronext Growth. Når vi vet at rundt 20.000 privatpersoner eide aksjer i Aker Solutions før selskapet delte ut aksjer i Aker Carbon Capture og Aker Offshore Wind i utbytte til egne aksjonærer sommeren 2020, kan en stor andel av de i gruppen 2-5 aksjer forklares med Aker Solutions-hendelsen. Tar vi bort denne gruppen, sitter vi igjen med en gruppe på rundt 6.600 privatpersoner som også har 2-5 aksjer på både Oslo Børs og Euronext growth.

Ser vi på grafen nedenfor ser vi at totalverdiene for gruppen nevnt ovenfor utgjør relativt lavere verdier.



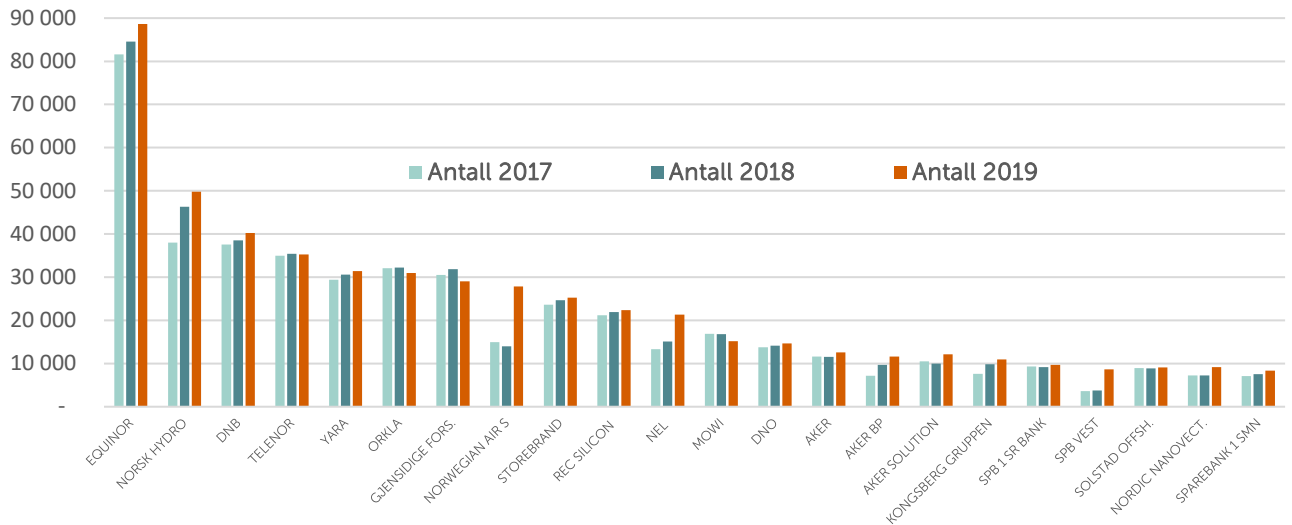
SELSKAPER

OVERSIKT OVER DE SELSKAPENE MED FLEST ANTALL PRIVATE AKSJONÆRER (ÅR TIL ÅR)

Det er tre selskaper som har rykket oppover på listen over antall privatpersoner: Norwegian Air Shuttle, Kongsberg Automotive og Aker Solutions. Og siden Aker Carbon Capture og Aker Offshore Wind er to selskaper som ble skilt ut av Aker Solutions og eksisterende aksjonærer fikk aksjer i de to nye selskapene, ser du også disse selskapene på listen nedenfor, sortert på aksjer med flest private aksjonærer i Norge:

Selskap	Antall 2019	Antall 2020	Endring i antall	Endr i %
EQUINOR ASA	90 172	101 309	11 137	12 %
NORWEGIAN AIR	29 272	64 683	35 411	121 %
DNB ASA	50 080	53 572	3 492	7 %
NORSK HYDRO ASA	90 172	52 201	-	-42 %
TELENOR ASA	40 430	42 891	2 461	6 %
YARA INTERNATIO	35 624	37 281	1 657	5 %
ORKLA ASA A-AKSJER	31 452	36 303	4 851	15 %
STOREBRAND ASA ORD.	28 337	32 760	4 423	16 %
GJENSIDIGE FORS	30 990	31 900	910	3 %
Kongsberg AM	3 694	30 100	26 406	715 %
REC SILICON ASA	25 215	28 214	2 999	12 %
MOWI ASA	21 735	27 563	5 828	27 %
Aker Solution	12 569	27 051	14 482	115 %
AKER OFFSHORE W		26 553	Nyotert	
NEL ASA	22 508	25 984	3 476	15 %
AKER CARBON CAP		25 344	Nyotert	
SASAB	4 132	22 149	18 017	436 %
AKER BP ASA	12 508	21 209	8 701	70 %
DNO ASA	15 357	17 298	1 941	13 %
AKER ASA A-AKSJER	14 662	16 609	1 947	13 %
XXL ASA A-AKSJER	8 038	14 649	6 611	82 %
LERØY SEAFOOD G	9 082	13 324	4 242	47 %
KONGSBERG GRUPP	11 771	13 115	1 344	11 %
KAHOOT! AS	1 198	11 709	10 511	877 %
SB 1 SR-BANK	11 133	11 305	172	2 %
SCATEC	9 149	11 115	1 966	21 %
GRIEG SEAFOOD	4 221	11 091	6 870	163 %
NORDIC NANOVECT	9 701	10 414	713	7 %
BERGENBIO ASA	3 771	10 303	6 532	173 %
SPAREBANK 1 SMN	8 391	10 300	1 909	23 %
VEIDEKKE ASA	8 693	9 988	1 295	15 %

ANTALL PRIVATPERSONER SOM EIER AKSJENE



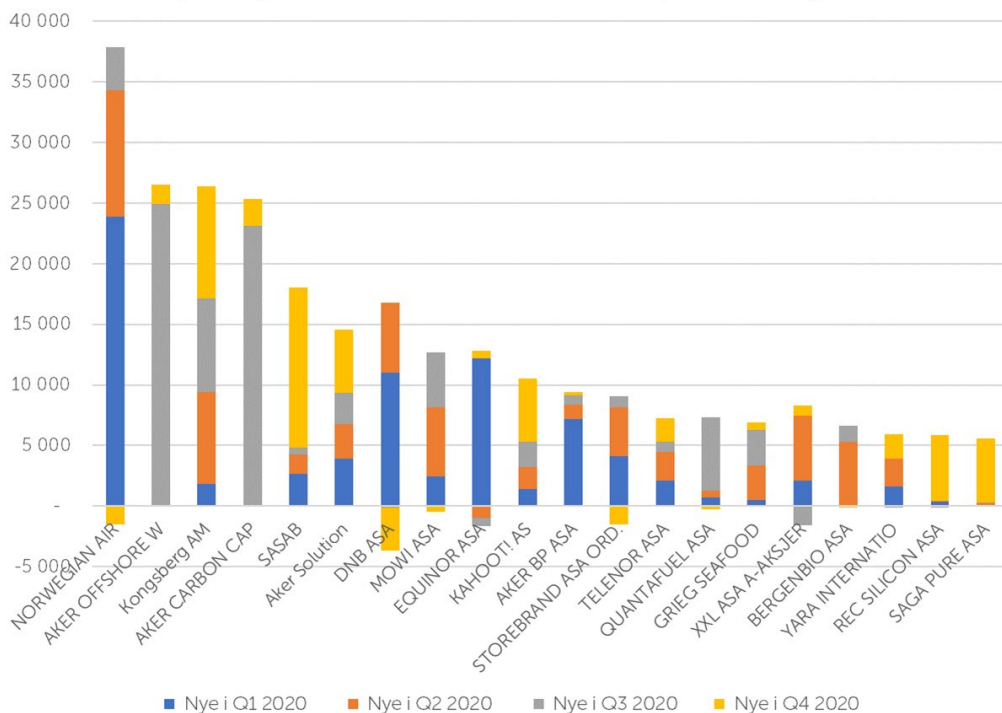
ENDRING I ANTALL PRIVATE AKSJONÆRER (FRA 2018 TIL 2019)

Nedenfor har vi laget en oversikt over selskapene som har fått flest nye private aksjonærer det siste året, i løpet av 2020. Merk at Aker Offshore Wind og Aker Carbon Capture fikk en unormalt høyt antall aksjonærer fra børsnoteringen i Q3, pga utskillelsen fra Aker Solutions.

Fortsatt ser vi at desto større svingninger i aksje (eller tilsynelatende høy media-dekning), desto flere privatpersoner tiltrekkes til aksjene.

Utviklingen i antall aksjonærer i selskaper med størst vekst i antall private aksjonærer i Norge.

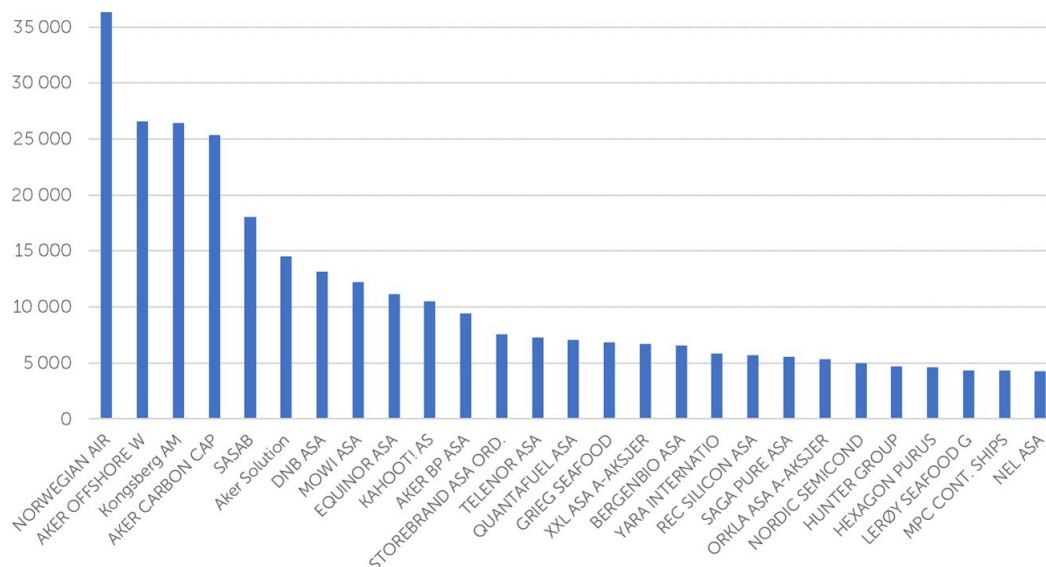
Selskapene lengst til venstre har størst vekst. Hvert kvartal er representert med egen farve.



Selskapene med størst tilstrømning av nye aksjonærer i 2020

Viser her antall nye aksjonærer i disse selskapene

Grafikk: AksjeNorge Datakilde: Euronext VPS



Rekordmange nye selskaper notert på Oslo Børs i løpet av 2020:

Med pandemi, skift i etterspørsel og lavere renter har 54 selskaper funnet veien til Oslo Børs, på lik linje med alle de nye aksjonærene. Og på vekst-markedsplassen Euronext Growth er det nå 69 selskaper og 49 av disse var nye på børs i 2020. Ytterligere 5 selskaper ble notert på Oslo Børs.

Nedenfor se du de selskapene på Euronext Growth med flest private aksjonærer i Norge:

Papirnavn	Antall	Verdi	Snitt
AKER OFFSHORE W	26 553	1 116 409 045	42 045
AKER CARBON CAP	25 344	1 133 232 959	44 714
KAHOOT! AS	11 709	1 965 266 722	167 842
QUANTAFUEL ASA	7 053	859 161 152	121 815
HEXAGON PURUS	4 645	148 460 284	31 961
LIFECARE AS	2 960	123 152 268	41 605
VACCIBODY AS A-AKSJER	2 870	1 089 767 653	379 710
SOFTOX SOLUTION	2 526	183 437 870	72 620
AKER BIOMARINE	2 336	125 716 540	53 817
SALMON EVOLUTION	1 888	90 063 184	47 703
HYDROGEN PRO AS	1 716	1 132 643 663	660 049
ANDFJORD SALMON	1 713	211 285 360	123 342
Zenith Energy	1 711	63 124 652	36 893
ELEKTROIIMPORTØR	1 505	42 766 042	28 416
ZAPTEC AS	1 452	253 300 180	174 449
NORDIC UNMANNED	1 449	75 528 401	52 125
ELOP AS	1 412	68 029 545	48 180
PLAY MAGNUS AS	1 373	58 995 667	42 968
CLOUDBERRY CLEA	1 368	70 219 763	51 330
BRABANK ASA	1 292	72 557 315	56 159

Les ytterligere statistikk om privat aksjesparing på

<http://aksjenorge.no/aksjesparing/statistikk-privat-aksjesparing/>

Bruker du tallene eller tabeller/grafjer? **Grafikk: AksjeNorge Datakilde:Euronext VPS.**

Har du spørsmål til tallene? Ikke nøl med å ta kontakt på post@aksjenorge.no