

NORDMENN OG AKSJER

Første kvartal 2021

Aksje*||*Norge

Om statistikken

Hvert kvartal utarbeider AksjeNorge statistikk over private aksjonærer på bakgrunn av tall fra Verdipapirsentralen (VPS). Denne rapporten omhandler utelukkende privatpersoner som eier børsnoterte aksjer og egenkapitalbevis i eget navn og ikke gjennom investeringselskaper eller holdingselskaper. Tidligere har statistikken inkludert kun verdipapirer notert på de regulerte markedsplassene på Oslo Børs, som da ekskluderte Euronext Growth. Nå inkluderes også statistikk fra Euronext Growth (tidligere Merkur Market). Data eldre enn 2019 er fra tidligere data-oppsett, mer er ikke av signifikante forskjell. Euronext Growth utgjorde inntil 2020 få selskaper, få aksjonærer og betydelig lavere verdier enn i 2020.

Veksten i antall private aksjonærer fortsetter: Over 500.000 nordmenn aksjer og egenkapitalbevis på Oslo Børs

514.000 privatpersoner i Norge eier nå børsnoterte aksjer og EK-bevis for totalt kroner 156 milliarder. Det betyr at 38.000 nye nordmenn begynte å handle aksjer i årets første kvartal! Og nordmenns aksjeformue på Oslo Børs har økt med 10 % siden årsskiftet. Økningen er et resultat av nye innskutt kapital og avkastning på eksisterende beholdning.

Siden pre-pandemien har mer enn 130.000 nye privat personer begynt å handle aksjer og egenkapitalbevis på Oslo Børs. Det er spesielt unge under 30 år som har vokst mest i antall, faktisk mer enn doblet seg i antall. Les årsrapport for 2020 for detaljer fra 2020. [Les her >](#)

Kommentarer til utviklingen gjennom første kvartal 2021:

- Aldri før har så mange eid aksjer. Og aldri før har private eid for så mye totalt sett.
- Den private aksjeformuen er i gjennomsnitt verdt kr 304.000 (svakt opp)
- 35 % av alle børsens private investorer er under 40 år
- 1. kvartal 2021 har historiens største kvartalsvise vekst i antall aksjonærer, med en vekst på 37.755 nye private aksjonærer i Norge
- 47 % av alle de nye aksjonærer er yngre enn 30 år
- 24 % av alle nye aksjonærer er i alderen 30-40 år
- Fortsatt eier flest aksjer personer aksjer notert på hovedlisten men stadig flere investerer i de nye selskapene på Euronext Growth.
- Fortsatt rundt 40 % som investerer i kun én aksje
- Desto flere aksjer en privatperson eier, desto høyere er gjennomsnittlig aksjeformue.

Aksjeandelen øker

Med tall fra fonds-bransjen (vff.no pr 28/2/21), eier norske personkunder aksjer for kr 156 mrd, aksjefond for 200 mrd og kombinasjons-, hedge- og rentefond for kr 96 mrd. I sum utgjør aksjeinvesteringer kr 356 mrd og gir en aksjeandel på 78,7 %. Sammenlikner vi med før pandemien, per 4.kvartal 2019, utgjorde aksjeinvestering totalt kr 278 mrd, og utgjorde en aksjeandel på 71,1 %. Dette er ikke eksakte aksjeandeler da kombinasjonsfond også har en viss andel investert i aksjer, men trenden er klar: Nordmenn er blitt mer risiko-villige og investerer mer i aksjemarkedet enn tidligere.

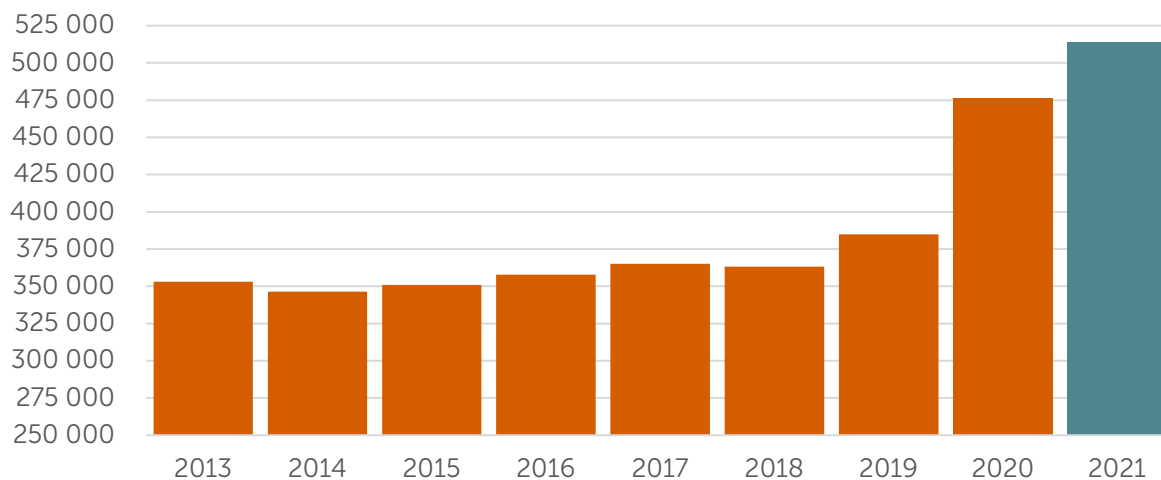
ANTALL PRIVATPERSONER PER FØRSTE KVARTAL 2021

OVERSIKT OVER ANTALL PERSONER SOM EIER AKSJER

<i>Periode</i>	<i>Total</i>	<i>Kvinner</i>	<i>Menn</i>
2015	350 906	108 710	242 196
2016	357 853	109 851	248 002
2017	365 037	110 345	254 692
2018	363 133	109 433	253 700
2019	384 954	115 008	269 946
2020	476 201	137 060	339 141
2021	513 956	147 609	366 347

Nå eier over en halv million aksjer på Oslo Børs!

Grafen viser antall privatpersoner som eier aksjer 2013 - 2021
Inkluderer alle på VPS-konto. Kilde: Euronext VPS



Over en halv million privatpersoner eier aksjer på Oslo Børs

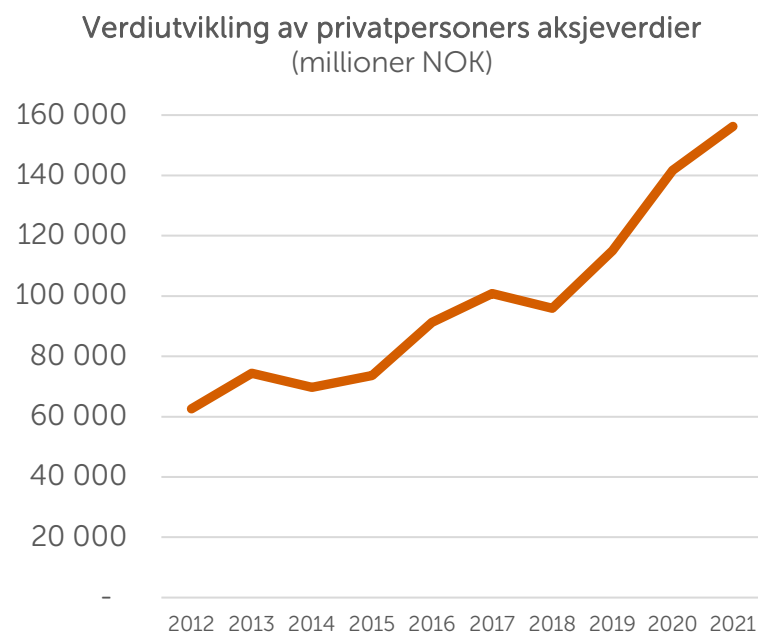
Trenden de siste to årene fortsetter og stadig flere investerer i aksjer og egenkapitalbevis på Oslo Børs. Våre tall viser beholdninger registrert på personer hos Euronext VPS. Beholdninger på såkalte kontofører-kontoer er ikke med i disse dataene (gjelder spesielt Nordnets Zero-konto). Veksten i første kvartal 2021 i antall nye aksjonærer er den størst noensinne.

OVERSIKT OVER TOTAL AKSJEVERDI (MNOK)

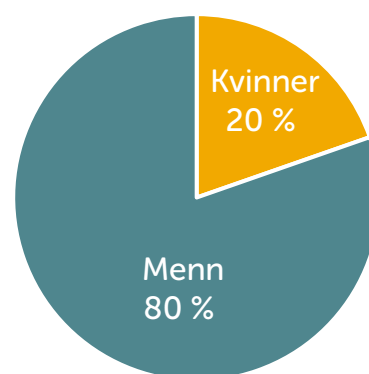
<i>Periode</i>	<i>Total</i>	<i>Kvinner</i>	<i>Menn</i>
2015	73 695	16 101	57 593
2016	91 253	19 235	72 017
2017	100 829	22 010	78 818
2018	95 895	20 594	75 301
2019	115 074	24 199	90 875
2020	141 678	27 851	113 827
2021	156 239	30 956	125 283

AKSJONÆRER DET SISTE KVARTALET

Blant privataksjonærer på Oslo Børs er 29 % kvinner, men kvinner sitter likevel på kun 20 % av verdiene. Dette indikerer at kvinner investerer mindre beløp enn det menn gjør. Vi ser også at kvinner velger aksjer som svinger mindre og unngår dermed de mest volatile aksjene. Det er spesielt de i alderen 18-39 som står for den store økningen i antall aksjonærer fra og med 2018 til i dag.



Verdifordeling (kjønn)

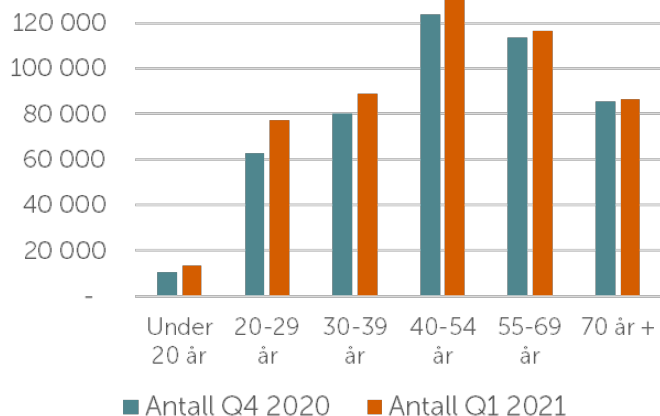


ANTALL OG VERDI PRIVATPERSONER SOM EIER AKSJER ETTER ALDER (mio kr)

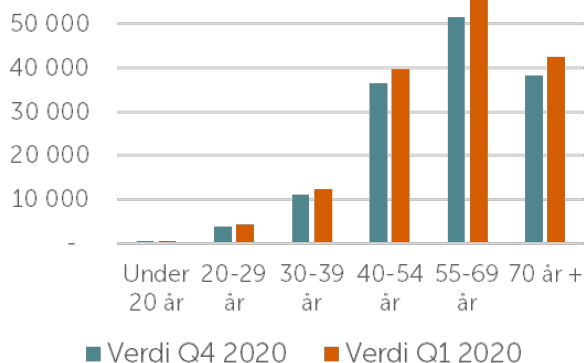
alder	Antall Q4 2020	Antall Q1 2021	Endring antall i %	Verdi Q4 2020	Verdi Q1 2020	Endring verdi i %
Under 20 år	10 369	13 511	30 %	461	512	11 %
20-29 år	62 900	77 388	23 %	3 782	4 208	11 %
30-39 år	79 994	89 016	11 %	10 944	12 247	12 %
40-54 år	123 924	131 006	6 %	36 595	39 892	9 %
55-69 år	113 564	116 438	3 %	51 686	56 830	10 %
70 år +	85 450	86 597	1 %	38 209	42 550	11 %
SUM	476 201	513 956	8 %	141 678	156 239	10 %

14.000 nye aksjonærer under 30 år siste kvartal og ca 10.000 nye mellom 30-40 år. Verdiendringen totalt sett siste kvartal er litt mer enn hovedindeksens økning i samme periode. De eldste investorene har økt mindre i antall enn de yngre, og dermed har deres samlede aksjeformue økt mer i takt med børsutviklingen.

Antall private aksjonærer fordelt på alder



Verdier eid av privatpersoner fordelt på alder

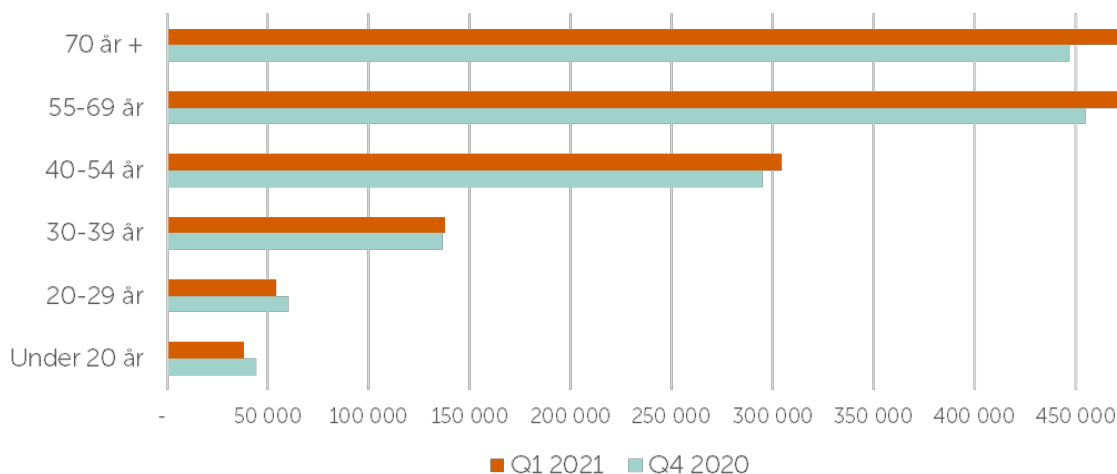


Gjennomsnittlig eier nordmenn aksjer for ca. kroner 304.000 hver seg. Oslo Børs steg i første kvartal med steg i 2020 med 10 %. Det var spesielt energi, sjømat og shipping som steg mye.

Gjennomsnittlige verdier på de yngre er lavere og mye skyldes at mange av de nye og yngre investorene investerer i snitt for lavere beløp.

Som grafene over og under viser, er det fortsatt slik at majoriteten av aksjeformuen og eierskapet tilhører de eldre, men vi ser at de i alderen 40-54 øker mye for hvert kvartal

Gjennomsnittlig verdi per pers, fordelt på alder (i hele kroner)



PRIVATPERSONER SOM EIER AKSJER – FYLKER

Det er storbyene som har flest aksjonærer og i de største aksjeverdiene og dette ser vi også tydelig i forhold til fylkene.:

Fylke	Antall aksjonærer	Sum verdier i kr	Snittverdi per pers
Oslo	84 222	34 122 969 468	405 155
Rogaland	53 496	17 844 610 329	333 569
Viken	119 922	37 818 897 499	315 362
Vestfold og Telemark	38 819	11 116 755 146	286 374
Møre og Romsdal	24 951	7 136 428 194	286 018
Trøndelag	40 628	10 875 624 812	267 688
Vestland	65 780	16 715 235 217	254 108
Agder	22 771	5 556 083 074	243 998
Troms og Finnmark	17 631	4 249 171 753	241 006
Innlandet	26 857	6 361 229 857	236 856
Nordland	17 566	3 087 028 094	175 739

Agder-fylke hoppet dette kvartalet opp 2 plasser, sortert på gjennomsnittlig verdi per person i fylket.

Når vi ser på kommuner, er det lite forskjell fra år til år. Kommunene med størst aksjeformue og flest aksjonærer har tradisjonelt vært Bærum, Oslo og Stavanger. Nordmenn er en relativt homogen masse og investerer i omtrent de samme selskapene sett i forhold til hverandre. Kvinneandelen er også omtrent lik over hele landet. Derfor lager vi ikke lengre en kommune-oversikt.

Ved årsskiftet eide hele 12 % av Oslos befolkning eier nå aksjer på Oslo Børs. (SSBs befolkningstall per 2014).

DE ULIKE MARKEDSPLASSENE

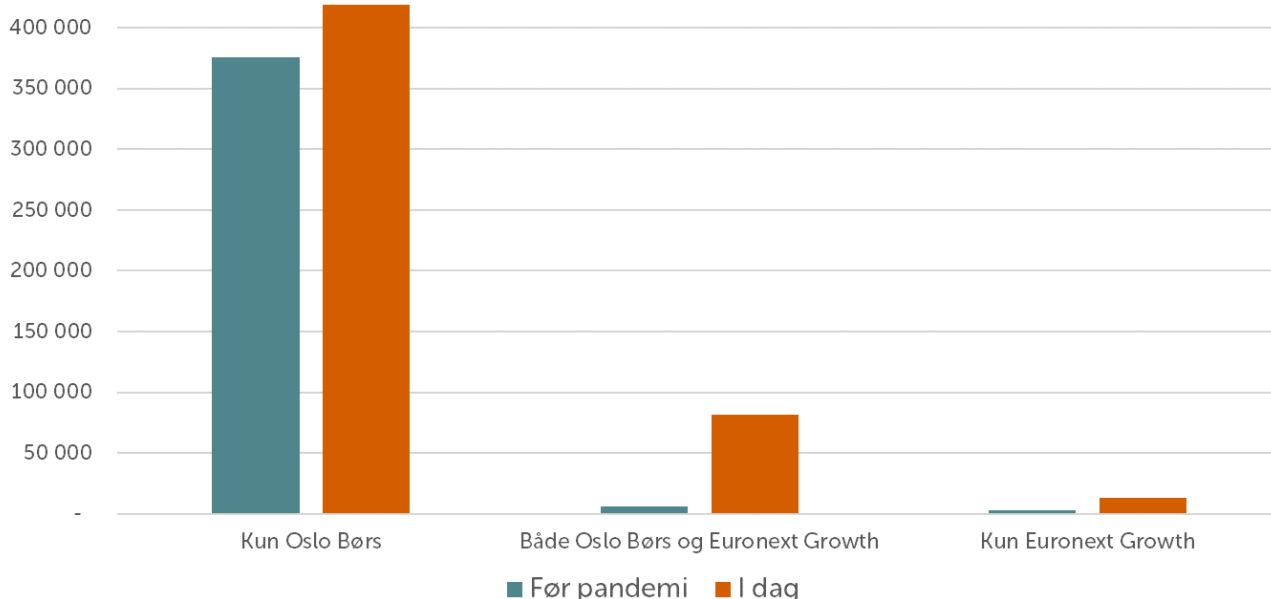
Tidligere år har AksjeNorge kun rapportert på privatpersoners beholdninger i noterte aksjer på såkalt regulerte markedsplasser som Oslo Børs hovedlisten og Oslo Expand (tidligere Axxess) . Disse to omtales under samlebetegnelsen Oslo Børs.

I 2016 ble markedsplassen Merkur Market lansert som en markedsplass for vekst-selskaper som tar sikte på notering på hovedlisten på Oslo Børs, gjerne innen 1-3 år. Merkur Market byttet i november 2020 navn til Euronext Growth.

ANTALL OG VERDI PRIVATPERSONER PÅ DE ULIKE MARKEDSPLASSENE

Grafen på neste side viser at stadig flere investerer også i selskaper på den norske vekst-markedsplassen Euronext Growth der 49 nye selskaper ble notert i 2020 og nye 25 hittil i år. I dag er det ca 95.000 privatpersoner som eier aksjer på Euronext Growth, mot knappe 9.000 i fjerde kvartal 2019.

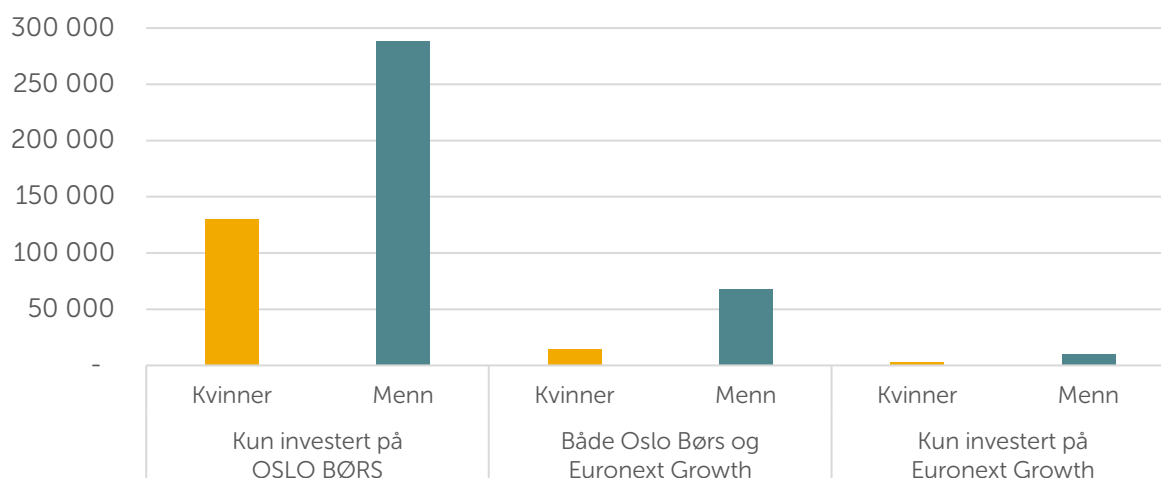
Fordelingen av private investorer på de ulike markedsplassene
Sammenlikning pre-pandemi (Q4 2019) og i dag (Q1 2021)



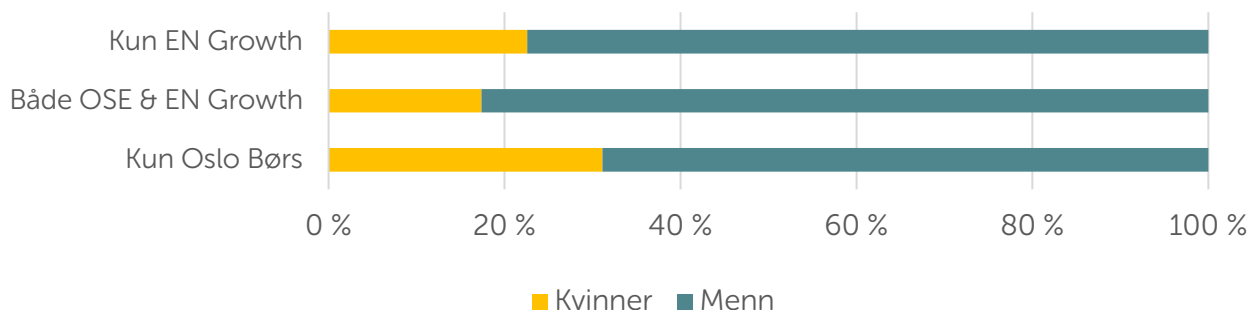
Av disse ca 86.000 nye investorene på Euronext Growth har opp mot halvparten fått aksjer på denne markedsplassen som en konsekvens av at selskapet er skilt ut fra et som har vært notert på hovedlisten (bl.a. Aker Solutions og Hexagon).

Fortsatt er det slik at majoriteten av de private aksje-investorene i Norge, velger å investere på Oslo Børs. Kvinner velger oftere lavere risiko for sine aksjeinvesteringer enn menn og siden investeringer i yngre selskaper eller vekst-selskaper normalt ansees for å ha noe høyere risiko enn andre, er kvinneandelen lavere på Euronext Growth.

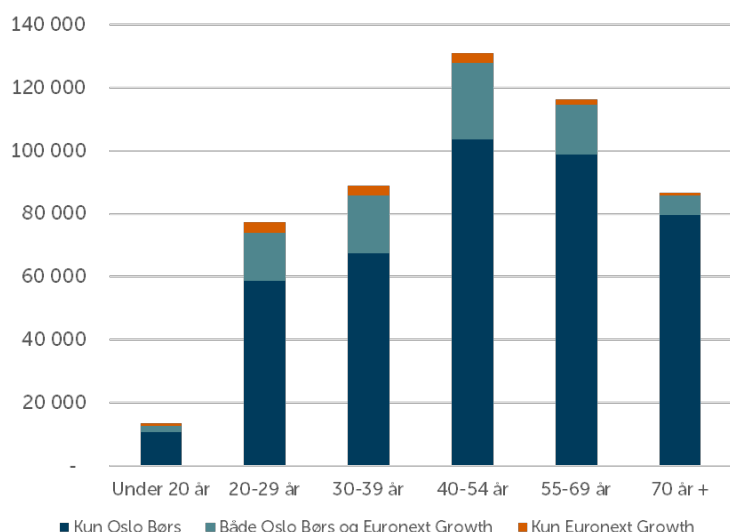
Antall investorer og deres fordeling på ulike markedsplasser



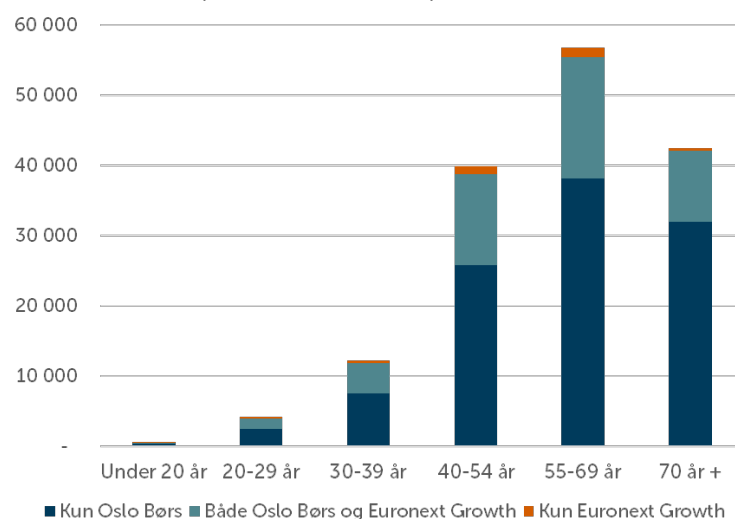
Fortsatt er det betydelig færre kvinner enn menn som investerer i aksjer notert på Euronext Growth. Grafen under viser %-vis fordeling mellom antall kvinner og menn på børsens ulike markedsplasser (OSE= Oslo Børs)



Antall privatpersoner som investerer på de ulike markedsplassene på Oslo Børs (Q1 2021)



Sum aksjeverdier i mio kroner for alle privatpersoner, fordelt på de ulike markedsplassene (Q1 2021)



DIVERSIFISERING – OM Å SPRE RISKOEN PÅ FLERE SELSKAPER

Mange investorer utsetter seg for unødvendig høy risiko når de ikke sprer risikoen på flere selskaper. Gjennom flere år har vi sett av tallene at mer enn 50 % av de som eier aksjer, eier i kun ett selskap. Videre har vi sett at kun 10 % følger ekspertenes råd om å eie aksjer i helst flere enn 6 ulike selskaper. Det er viktig å merke seg at data fra VPS ikke kobles med data fra fondsselskapene. Det er derfor en stor mulighet og sannsynlighet for at de fleste som eier aksjer i kun ett selskap, også sparer i aksjefond.

De siste kvartalene har vi sett en bedring, at stadig flere sprer investeringene på flere selskaper..

De mannlige investorer har tradisjonelt eid i flere ulike selskaper:

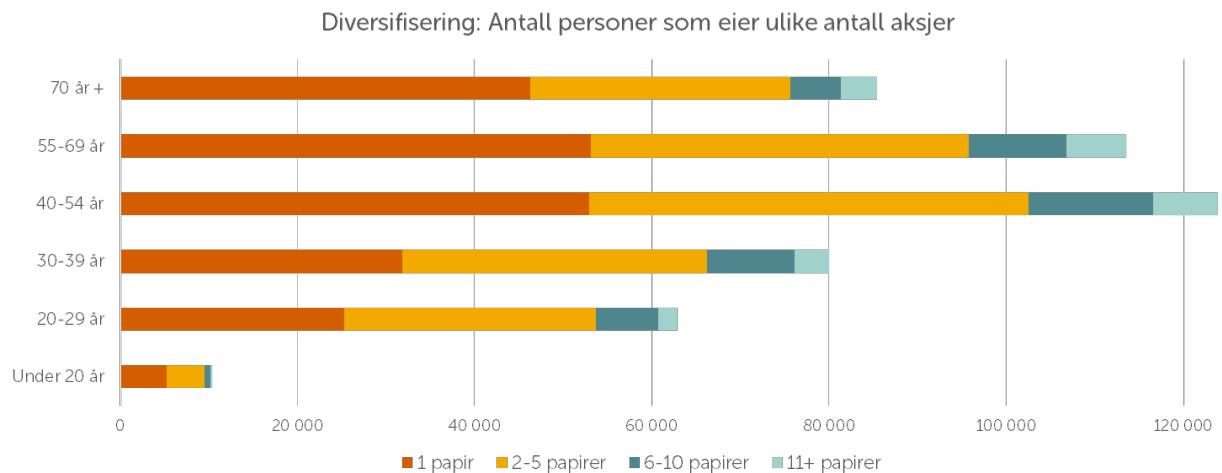
- 52 % av de kvinnelige investorene eier aksjer i kun ett selskap
- 40% av de mannlige investorene eier aksjer i kun ett selskap
- Kun 11 % av kvinnene eier anbefalt antall aksjer (6 eller flere)
- 18% av alle menn eier anbefalt antall aksjer (6 eller flere)

Men ser vi på hvordan aksjeformuen er fordelt, er bildet noe bedre. Det kan synes som at de som investerer i få selskaper, investerer for lavere beløp totalt sett.

- 31 % av kvinnenes aksjeverdier er fordelt på 6 eller flere aksjer
- 50 % av mennenes aksjeverdi er fordelt på 6 eller flere aksjer

Tabellen under viser **antall** kvinner og menn som eier aksjer (papirer) i et ulikt antall selskaper:

	Kvinner	Menn	Totalt
1 papir	77 419	146 264	223 683
2-5 papirer	54 603	152 491	207 094
6-10 papirer	10 828	44 142	54 970
11+ papirer	4 759	23 450	28 209
SUM	147 609	366 347	513 956



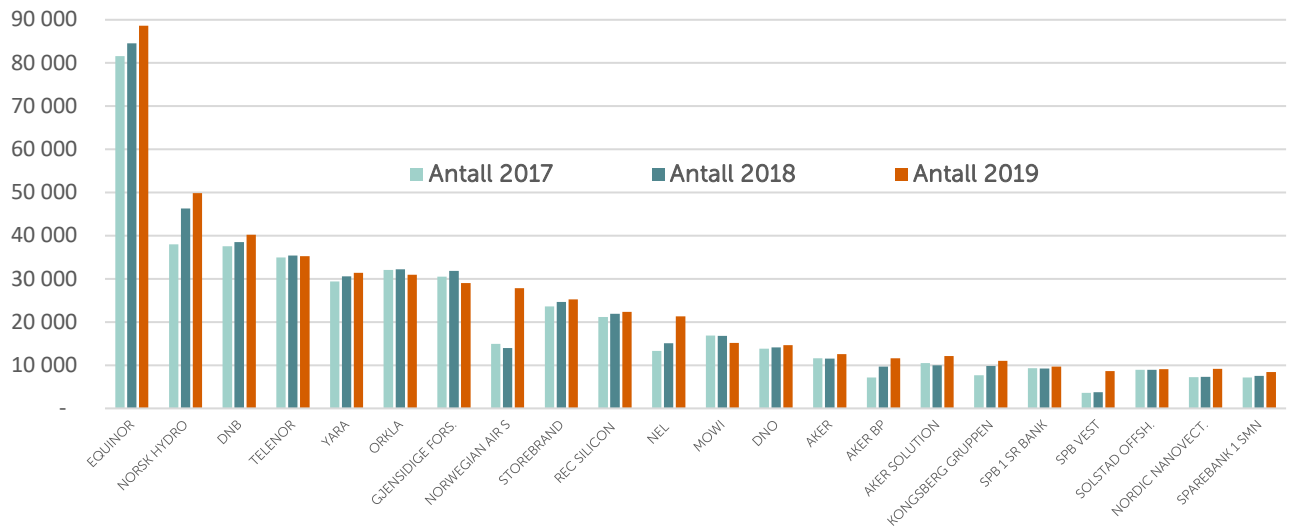
SELSKAPER

OVERSIKT OVER DE SELSKAPENE MED FLEST ANTALL PRIVATE AKSJONÆRER

Det er spesielt tre selskaper som har rykket oppover på listen over flest antall privatpersoner de siste par årene: Norwegian Air Shuttle, Kongsberg Automotive og Aker Solutions. Og siden Aker Carbon Capture og Aker Offshore Wind er to selskaper som ble skilt ut av Aker Solutions og eksisterende aksjonærer fikk aksjer i de to nye selskapene, ser du også disse selskapene på listen nedenfor, sortert på aksjer med flest private aksjonærer i Norge:

Selskap	Antall	Kroner	Snitt pr pers
EQUINOR ASA	101 341	13 695 835 322	135 146
NORWEGIAN AIR	62 743	274 711 541	4 378
DNB ASA	52 231	8 294 332 774	158 801
NORSK HYDRO ASA	51 573	4 850 606 849	94 053
TELENOR ASA	47 469	4 450 611 134	93 758
REC SILICON ASA	43 758	2 818 781 069	64 418
ORKLA ASA A-AKSJER	41 215	5 101 523 316	123 778
YARA INTERNATIO	36 763	3 345 207 805	90 994
Kongsberg AM	34 776	1 366 954 412	39 307
STOREBRAND ASA ORD.	33 144	2 826 886 701	85 291
GJENSIDIGE FORS	32 396	4 747 109 733	146 534
NEL ASA	30 685	2 707 407 068	88 232
AKER OFFSHORE W	29 430	786 280 229	26 717
Aker Solution	28 350	1 236 873 850	43 629
MOWI ASA	26 027	3 041 439 258	116 857
AKER CARBON CAP	25 943	825 783 765	31 831
SASAB	22 944	573 030 772	24 975
AKER BP ASA	21 585	3 441 320 701	159 431
KAHOOT! ASA	20 579	1 995 719 587	96 978
AKER ASA A-AKSJER	18 088	2 724 128 484	150 604
AKER HORIZONS A	16 430	623 002 121	37 919
DNO ASA	16 226	1 804 179 538	111 191
LERØY SEAFOOD G	15 983	957 963 073	59 936
XXL ASA A-AKSJER	14 777	499 885 017	33 829
KONGSBERG GRUPP	13 211	2 128 633 108	161 126
SB 1 SR-BANK	12 452	3 072 536 460	246 750
SCATEC	12 208	1 365 272 494	111 834
BERGENBIO ASA	12 020	683 379 066	56 853
THIN FILM ELECT	11 827	213 156 515	18 023
EUROPRIAS ASA A-AKSJER	11 400	497 423 411	43 634

ANTALL PRIVATPERSONER SOM EIER AKSJENE

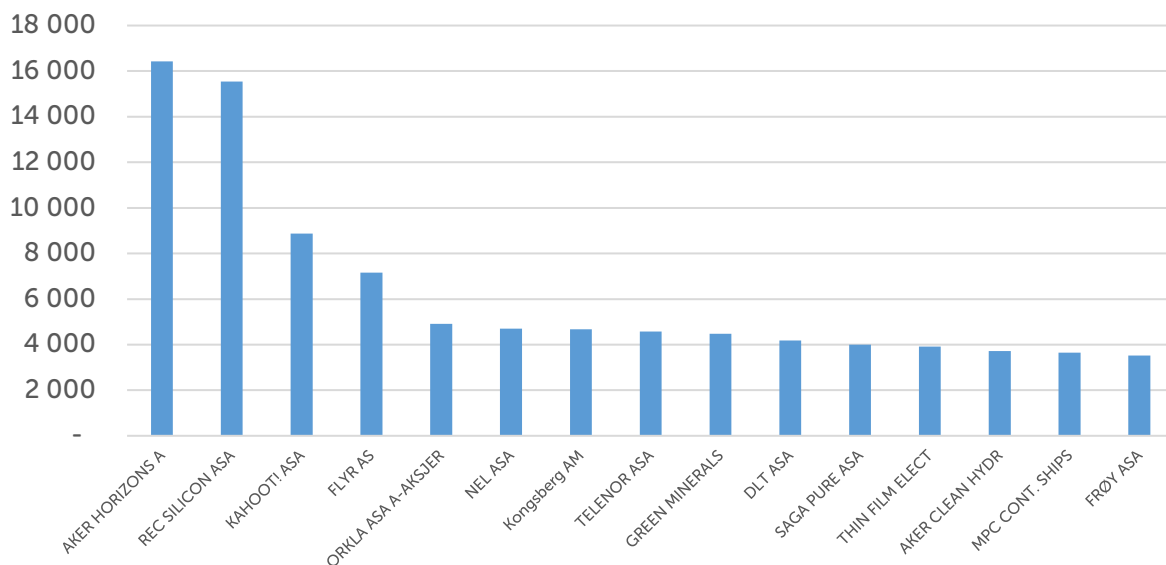


ENDRING I ANTALL PRIVATE AKSJONÆRER (Q1 2021)

Nedenfor har vi laget en oversikt over selskapene som har fått flest nye private aksjonærer det siste året, i løpet av 2020. Merk at Aker Offshore Wind og Aker Carbon Capture fikk en unormalt høyt antall aksjonærer fra børsnoteringen i Q3, pga utskillelsen fra Aker Solutions.

Fortsatt ser vi at desto større svingninger i aksje (eller tilsynelatende høy media-dekning), desto flere privatpersoner tiltrekkes til aksjene.

Aksjene med flest nye aksjonærer i første kvartal



Les ytterligere statistikk om privat aksjesparing på

<http://aksjenorge.no/aksjesparing/statistikk-privat-aksjesparing/>

Bruker du tallene eller tabeller/grafer? **Grafikk: AksjeNorge** **Datakilde: Euronext VPS.**

Har du spørsmål til tallene? Ikke nøl med å ta kontakt på post@aksjenorge.no