



Oslo, 7. juli 2021 (data per 30/6/2021)  
Kristin Skaug,  
Daglig leder i Stiftelsen Aksje, Norge

---

## 2. kvartal oppsummert

### Nye rekorder:

531.307 nordmenn eier aksjer  
for 162 milliarder kroner

### De eldste eier for mest:

Gj.sn. eier private aksjer for:	kr 305.226
Snitt personer under 30 år:	kr 54.370
Snitt alle under 40 år:	kr 90.866
Snitt alle over 40 år:	kr 424.368

### Truffet med riktige aksjer eller økte investeringene?

De over 40 år økte sine  
aksjebeholdninger i snitt med 8,3%

### Tap, nedsalg eller lavere snitt-investeringer?

De gjennomsnittlige aksjeverdiene  
til de under 40 år har falt med 8,3%

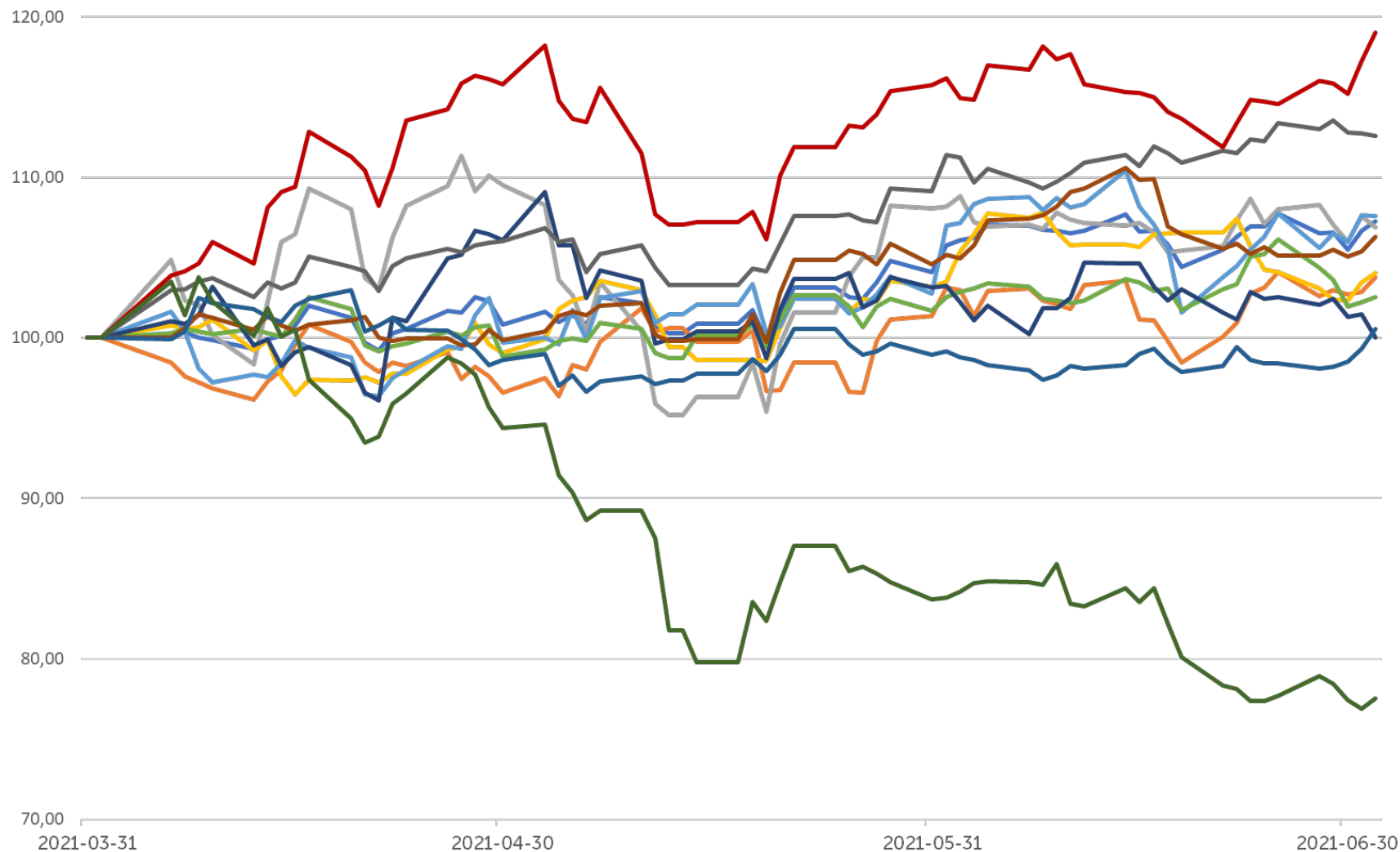
---

# Rekordmange eier for rekord mye

(dette er 5.kvartal på rad med økning siden «pandemikrakket» i feb/mars 2020)

- Disse grafene, tabellene og illustrasjonene er utarbeidet av AksjeNorge i forbindelse med utarbeidelse av den kvartalsvise rapporten med statistikk over nordmenns sparing i aksjer på Oslo Børs
- Data benyttet for å lage grafer og illustrasjoner er i hovedsak mottatt fra Euronext VPS. Og noen kursdata fra Oslo Børs. Alle data er tatt ut 30. juni 2021.
- Fullstendig rapport finner du her:
  - [Rapportsiden \(flere rapporter\) >](#)
  - [Rapport om grønne aksjer >](#)
- Dersom du skal **gjenbruke grafene eller tallene** i artikler, andre rapporter etc, vennligst før opp følgende som kilde; Grafikk: AksjeNorge Datakilde: Euronext VPS
- Merk at feil kan forekomme...

# Store forskjeller i børsutviklingen i 2.kvartal:



Oslo Børs OBX sektorer Q2:

IT/Teknologi +15,2 %

Industri +12,8 %

Energi +6,0 %

Forbruksvarer +6,0 %

OBX +5,5 %

Eiendom +5,1 %

Materialer +2,7 %

Konsumentvarer +2,3 %

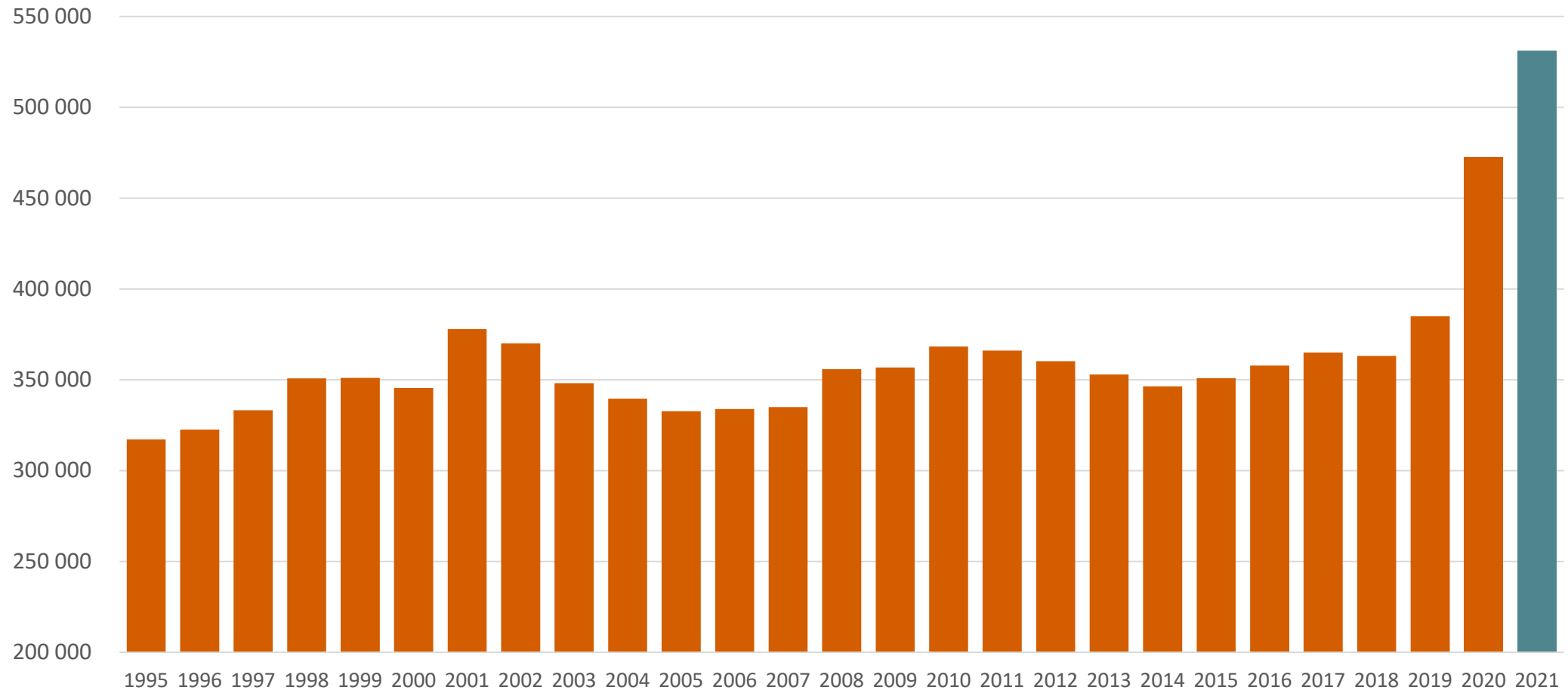
Finans +1,9 %

Helsevern +1,3 %

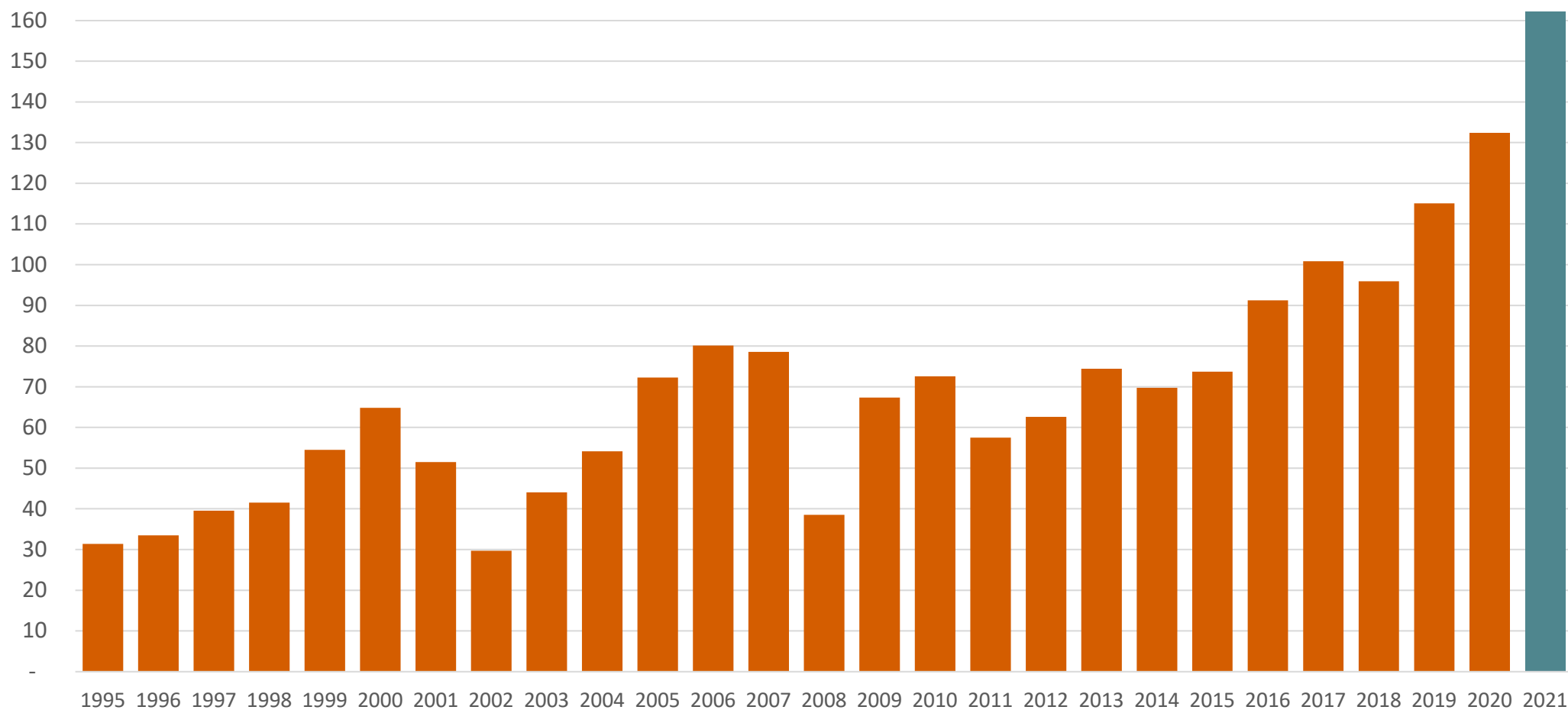
Telekom -1,1 %

Forsyning -21,0 %

# Antall privatpersoner som eier aksjer og egenkapitalbevis på Oslo Børs

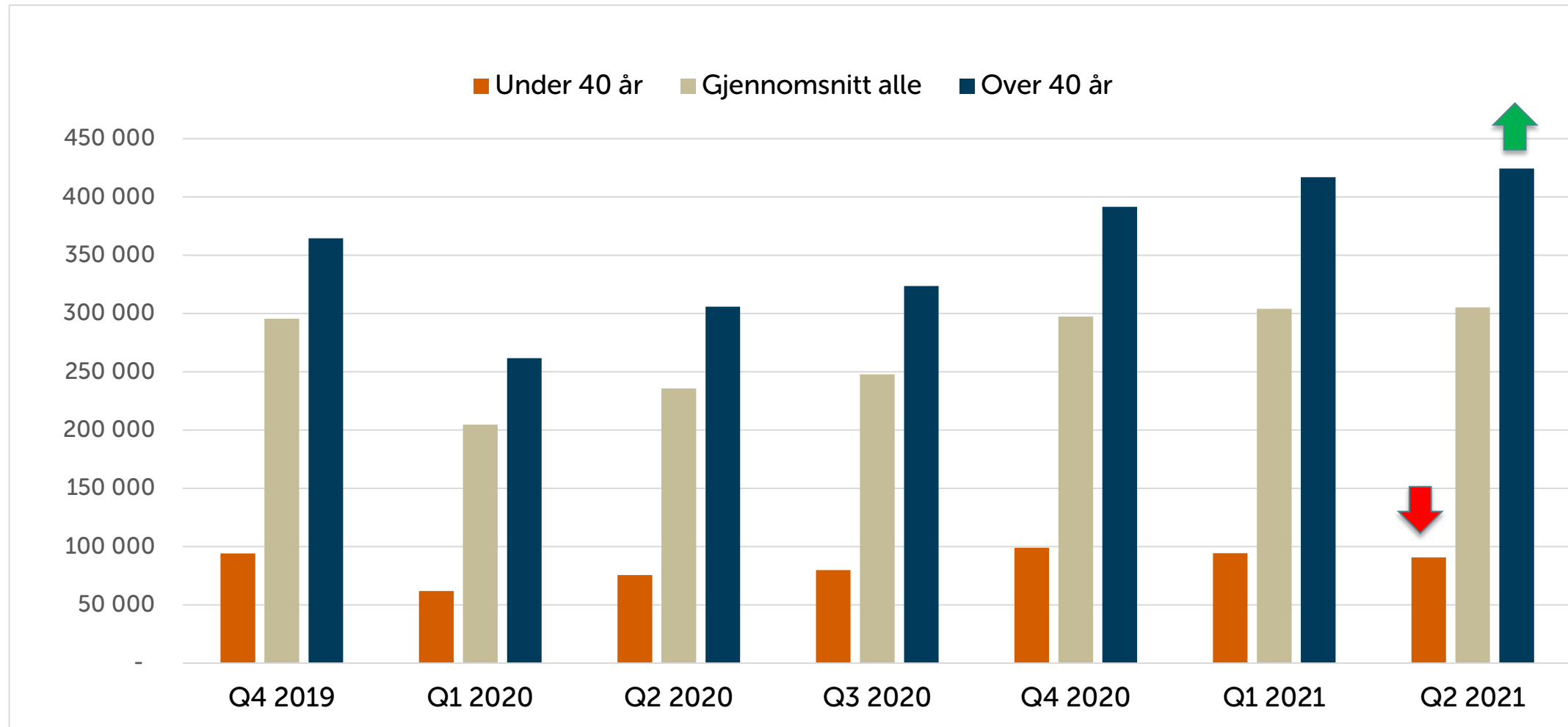


# Privatpersoners samlede verdi i milliarder kroner på Oslo Børs



# De eldre økte verdiene fra 1.kvartal til 2.kvartal med 8,3%, mens de yngre reduserte tilsvarende med -8,3%

Grafen viser gjennomsnittlig aksjebeholdning fordelt på alder: De under og over 40 år.



# Aksjene flest nordmenn eier

Selskap	Antall private investorer	Sum verdi (mio kr)	Snittverdi (i hele kr)	Avkastning Q2 (kurs endring)
EQUINOR ASA	100 664	14 462	143 661	8,9 %
NORWEGIAN AIR	72 565	551	7 593	-83,2 %
NORSK HYDRO ASA	52 227	4 801	91 930	0,3 %
DNB ASA	51 664	8 349	161 608	3,1 %
TELENOR ASA	49 222	4 668	94 844	-3,6 %
ORKLA ASA A-AKSJER	41 772	5 274	126 251	4,6 %
REC SILICON ASA	41 357	2 686	64 955	-2,1 %
YARA INTERNATIO	37 034	3 331	89 941	1,9 %
STOREBRAND ASA ORD.	33 648	2 597	77 180	-9,4 %
GJENSIDIGE FORS	33 356	4 587	137 509	-5,4 %
Kongsberg AM	32 894	1 320	40 131	-2,2 %
NEL ASA	31 993	2 064	64 514	-20,3 %
KAHOOT! ASA	31 528	1 825	57 894	-38,4 %
AKER OFFSHORE W	28 378	649	22 870	-15,1 %
Aker Solution	26 411	1 195	45 258	9,1 %

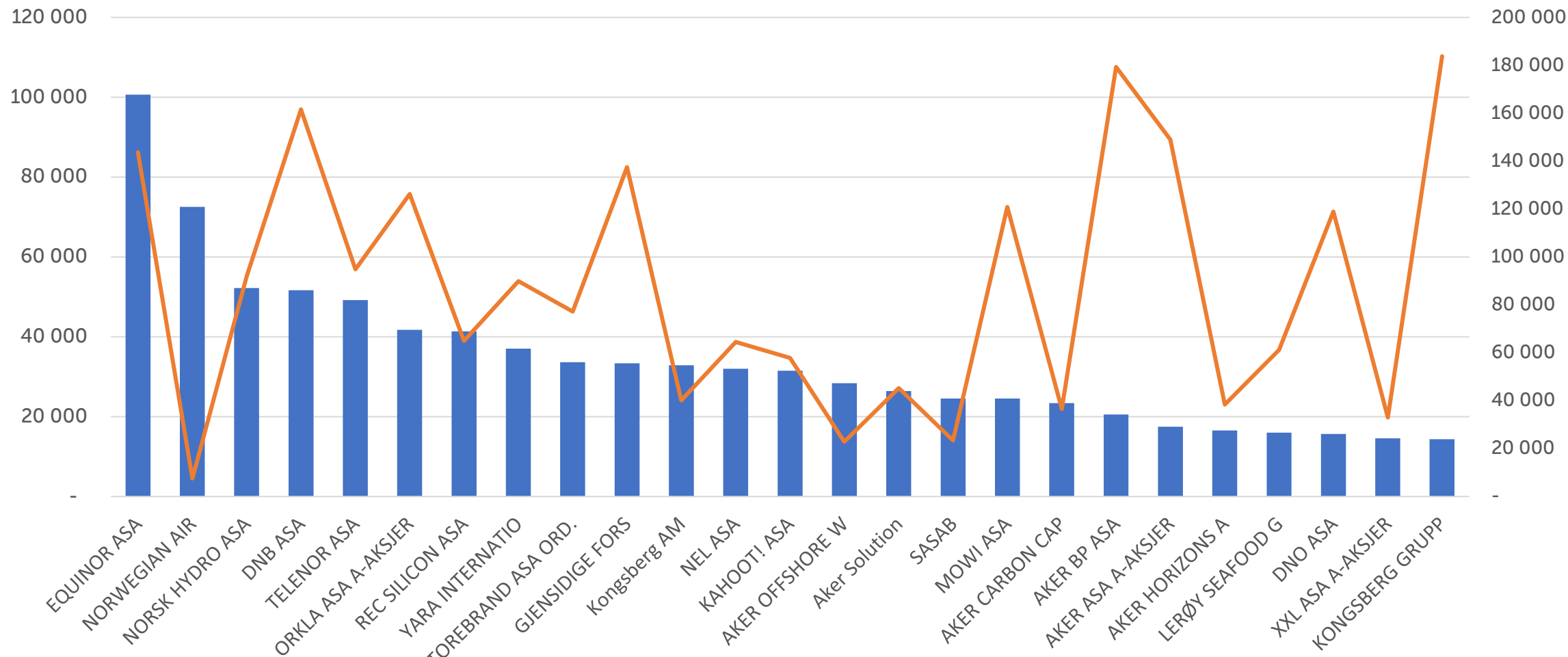


# Aksjene eid av flest nordmenn og gjennomsnittlig verdi i aksjen

Blå søyler / venstre akse:  
Antall aksjonærer

Antall q2 Gj.sn verdi

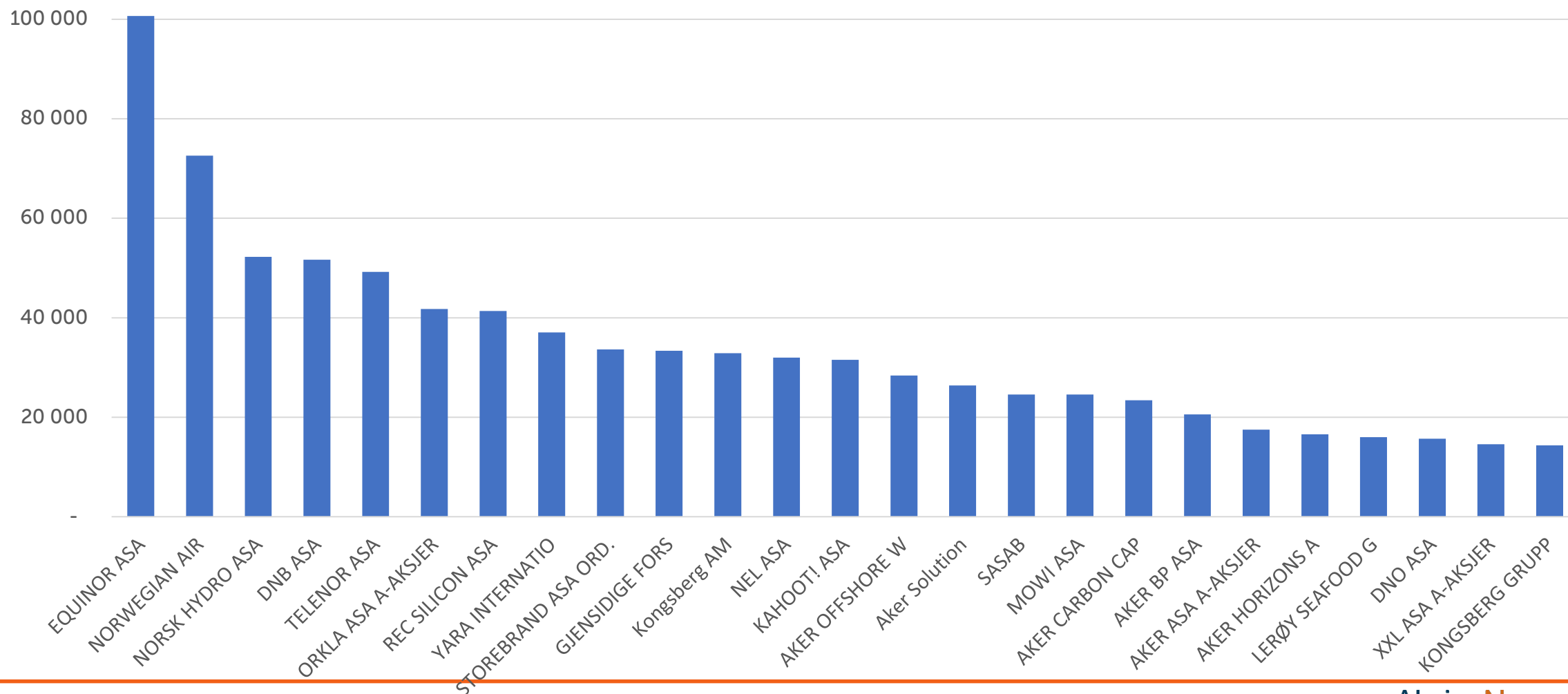
Orange kurve / høye akse:  
Gjennomsnittlig verdi i aksjen



Kilde: Euronext VPS og Stiftelsen AksjeNorge

# Aksjene eid av flest nordmenn

Blå søyler / venstre akse:  
Antall aksjonærer



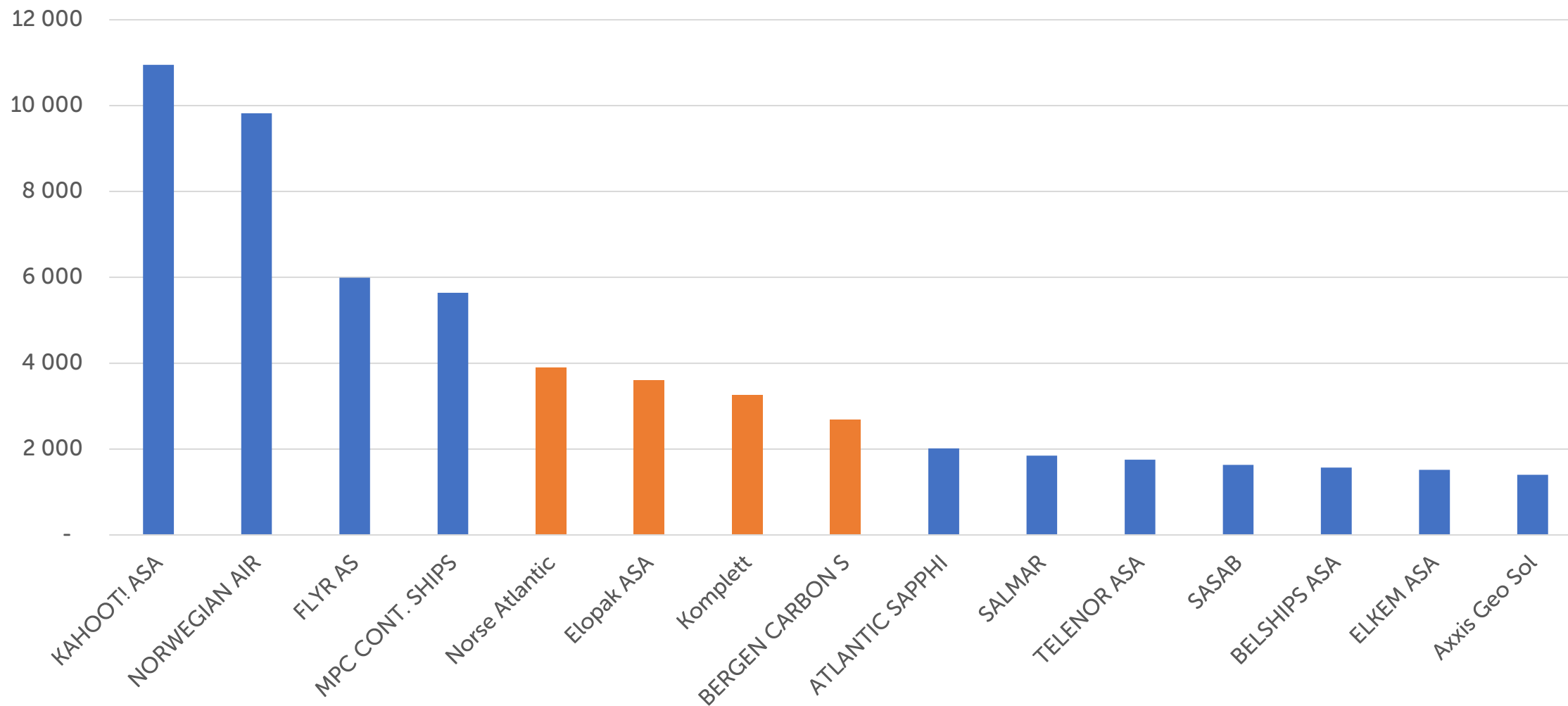
Kilde: Euronext VPS og Stiftelsen AksjeNorge

# Selskapene med flest nye aksjonærer i løpet av 2.kvartal 2021

Selskap	Antall 2. kv 2021	Antall 1. kv 2021	Endring antall (de nye i 2.kv)	Gj.sn verdi (per aksjonær)	Kursendring i 2.kvartal
KAHOOT! ASA	31 528	20 579	<b>10 949</b>	57 894	-38,4 %
NORWEGIAN AIR	72 565	62 743	<b>9 822</b>	7 593	-83,2 %
FLYR AS	13 147	7 155	<b>5 992</b>	20 551	9,5 %
MPC CONT. SHIPS	14 224	8 582	<b>5 642</b>	131 379	178,6 %
Norse Atlantic (ny)	3 896		<b>3 896</b>	27 530	-3,5 %
Elopak ASA (ny)	3 607		<b>3 607</b>	40 854	-3,6 %
Komplett (ny)	3 249		<b>3 249</b>	43 635	-3,8 %
BERGEN CARBON S (ny)	2 677		<b>2 677</b>	207 474	183,0 %
ATLANTIC SAPPHI	5 496	3 479	<b>2 017</b>	53 732	-24,6 %
SALMAR	11 297	9 451	<b>1 846</b>	105 894	-3,2 %
TELENOR ASA	49 222	47 469	<b>1 753</b>	94 844	-3,6 %
SASAB	24 577	22 944	<b>1 633</b>	23 419	5,1 %
BELSHIPS ASA	2 233	661	<b>1 572</b>	64 544	86,8 %
ELKEM ASA	11 108	9 590	<b>1 518</b>	79 907	-15,8 %
Axxis Geo Sol	3 982	2 582	<b>1 400</b>	9 106	-76,8 %
SALMON EVOLUTIO	4 948	3 600	<b>1 348</b>	52 291	13,6 %
NEL ASA	31 993	30 685	<b>1 308</b>	64 514	-20,3 %
DESERT CONTROL	1 178		<b>1 178</b>	68 696	
KONGSBERG GRUPP	14 375	13 211	<b>1 164</b>	183 733	13,1 %
SCATEC	13 366	12 208	<b>1 158</b>	96 875	-11,8 %

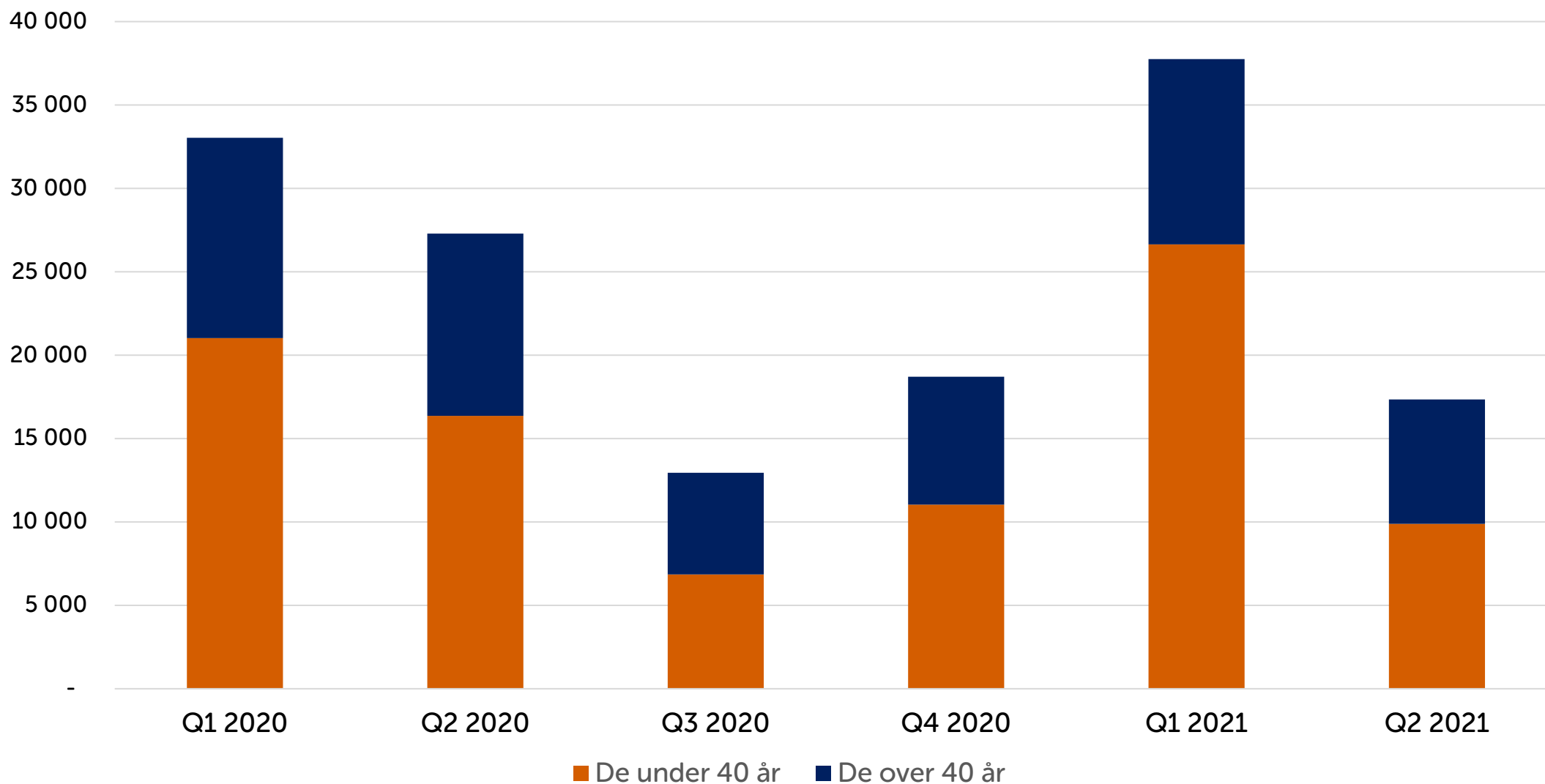
## Topp 15 selskaper med størst tilstrømning av nye aksjonærer i Q2 2021.

Viser sum antall nye aksjonærer i aksjen per 30.juni 2021. Merk at 4 av selskapene var børsnykommere i 2.kvartal



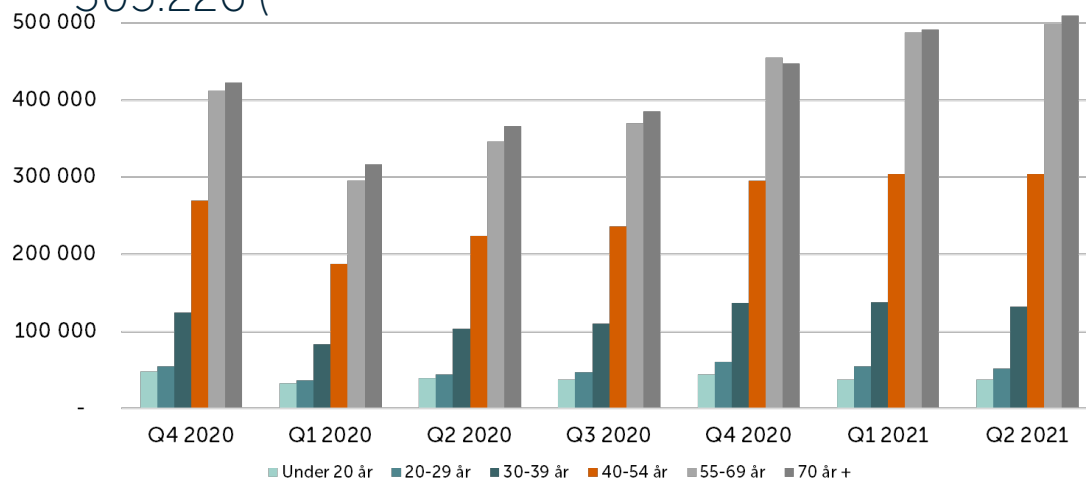
# Antall nye som investerer i aksjer og EK-bevis på Oslo Børs

## Fordelt på de under og over 40 år

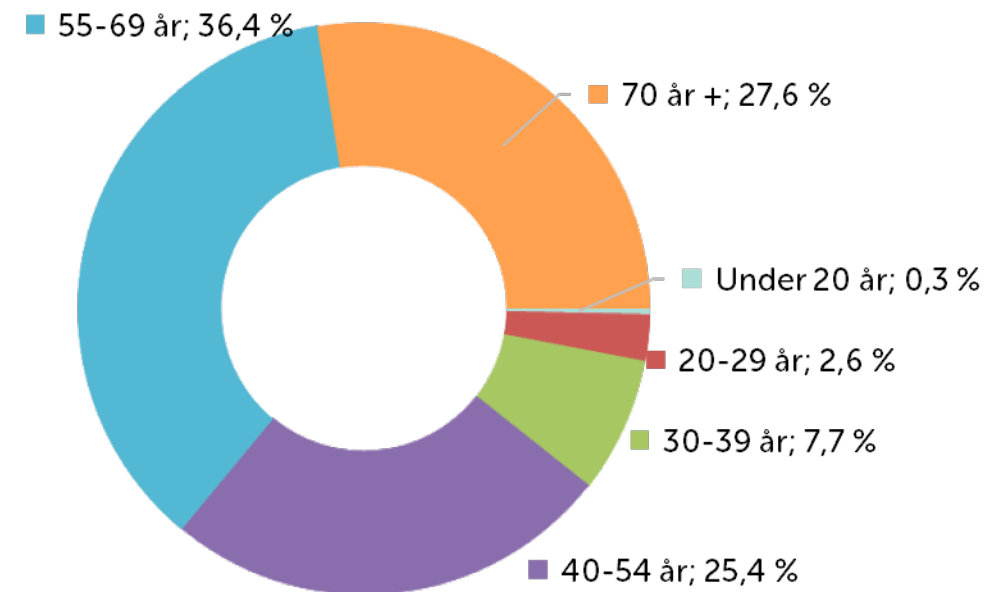


# Selv om de yngste vokser mest i antall, er det de eldste som eier for mest.

- 36% av de private investorene er under 40 år, mot 25% før pandemien (des 2019)
- 66 % av de nye aksjonærer hittil i 2021 er under 40 år
- I 1. kvartal var 71% av de nye under 40 år
- I 2. kvartal var 57% av de nye under 40 år
- Gjennomsnittlig eier nordmenn aksjer for kr 305.226 (



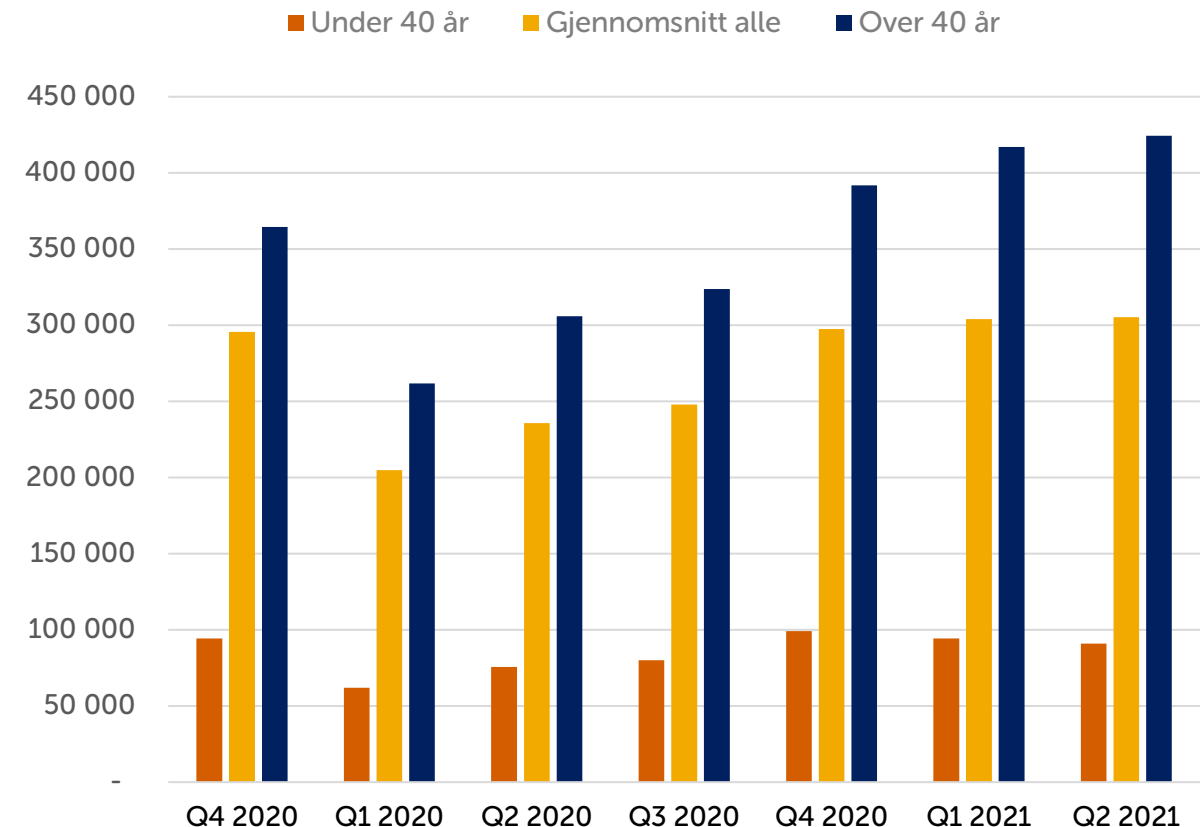
Privates totale aksjeformue fordelt på alder



# De unger taper mest... eller?

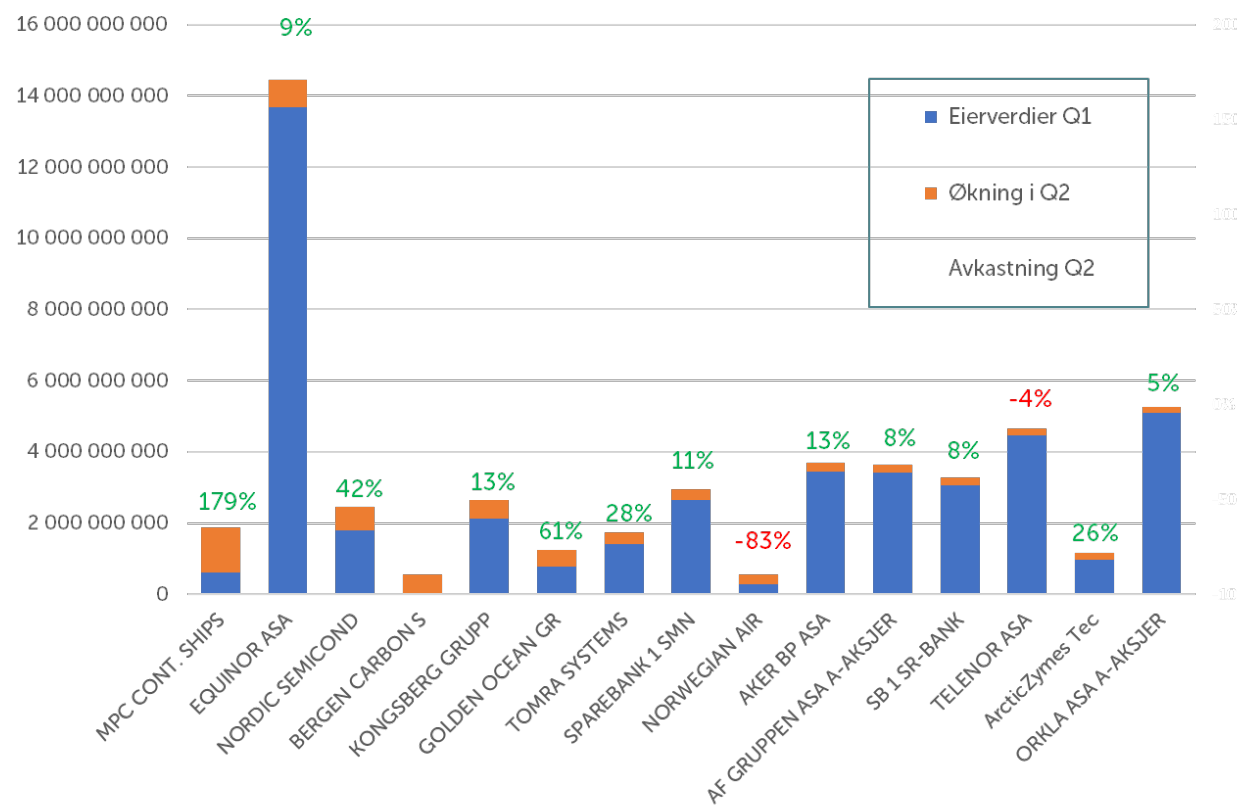
- De yngre investerer for mindre i snitt, men aksjeverdiene er i snitt fallende
- Et par naturlige spørsmål:
  - Har de unge valgt «feil» aksjer og sett verdiene falle?
  - Eller investerer de nyeste unge for betydelig lavere beløp i snitt enn de andre i samme aldersgruppe?
- I 2.kvartal økte antall private aksjonærer med 17.351, som er 3% opp fra første kvartal (da + 8%)
- Hittil i år har antall aksjonærer økt med 55.106 nye aksjonærer. Det er en vekst på 12 %.
- Årets 55.106 nye aksjonærer utgjør

Gjennomsnittlig investert per pers fordelt på alder



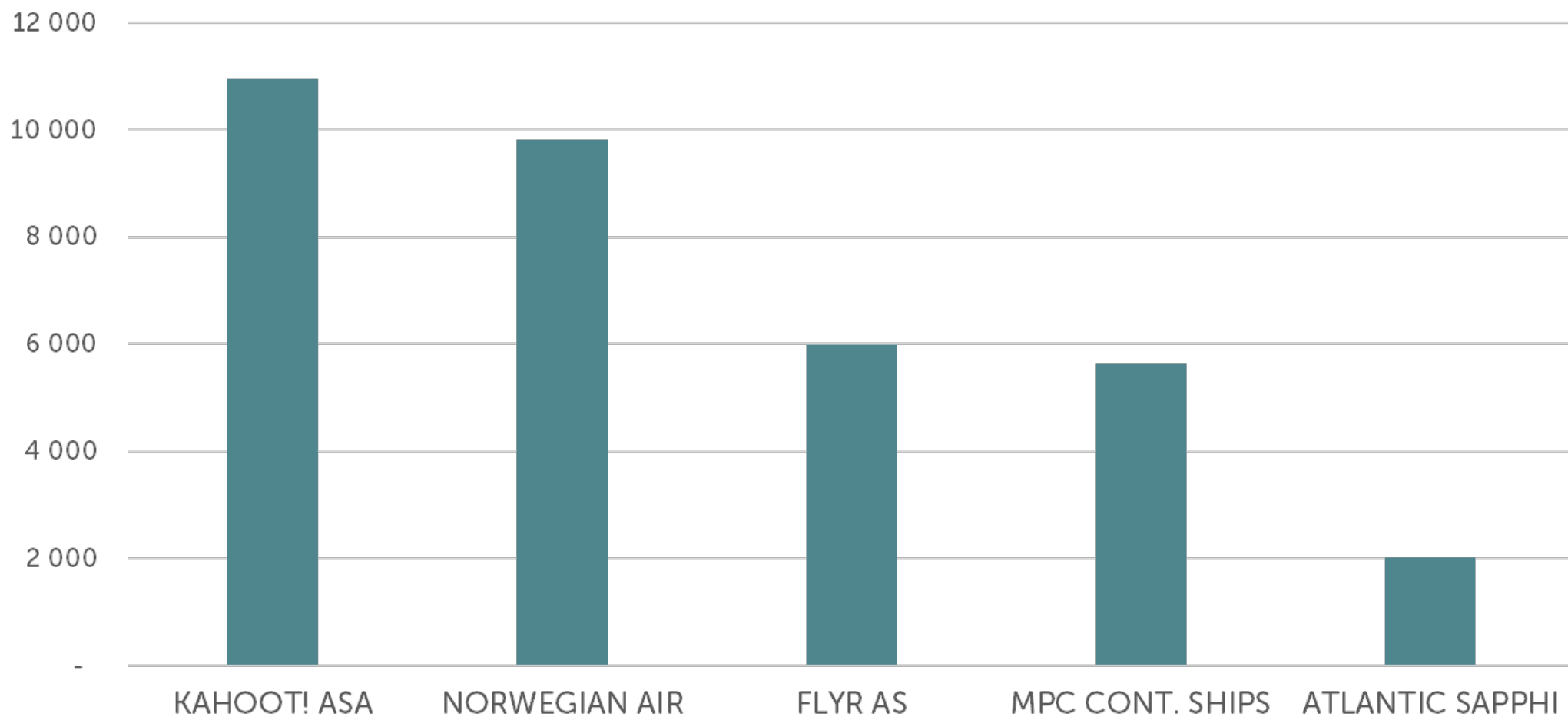
# Aksjer med store bevegelser tiltrekker seg kapital

- Tidligere år har vi sett at aksjer som får mye mediadekning so regel tiltrekker seg flest nye aksjonærer.
- Fondsforvalter Holberg har i våres kommentert den såkalte «Fantasy-effekten»: At aksjer som har steget eller falt mye tiltrekker seg kjøpere i Dagens Næringslivs aksjespill Fantasy-fond. Det kan se ut som om vi ser liknende tendenser i det faktiske aksjemarkedet:
- I grafen ved siden av ser vi aksjene med størst økning (orange felt) i private aksjebeholdninger gjennom andre kvartal. Prosentene angir kursendringen i andre kvartal.
- Søylene viser totalt investert kapital i hele kroner.

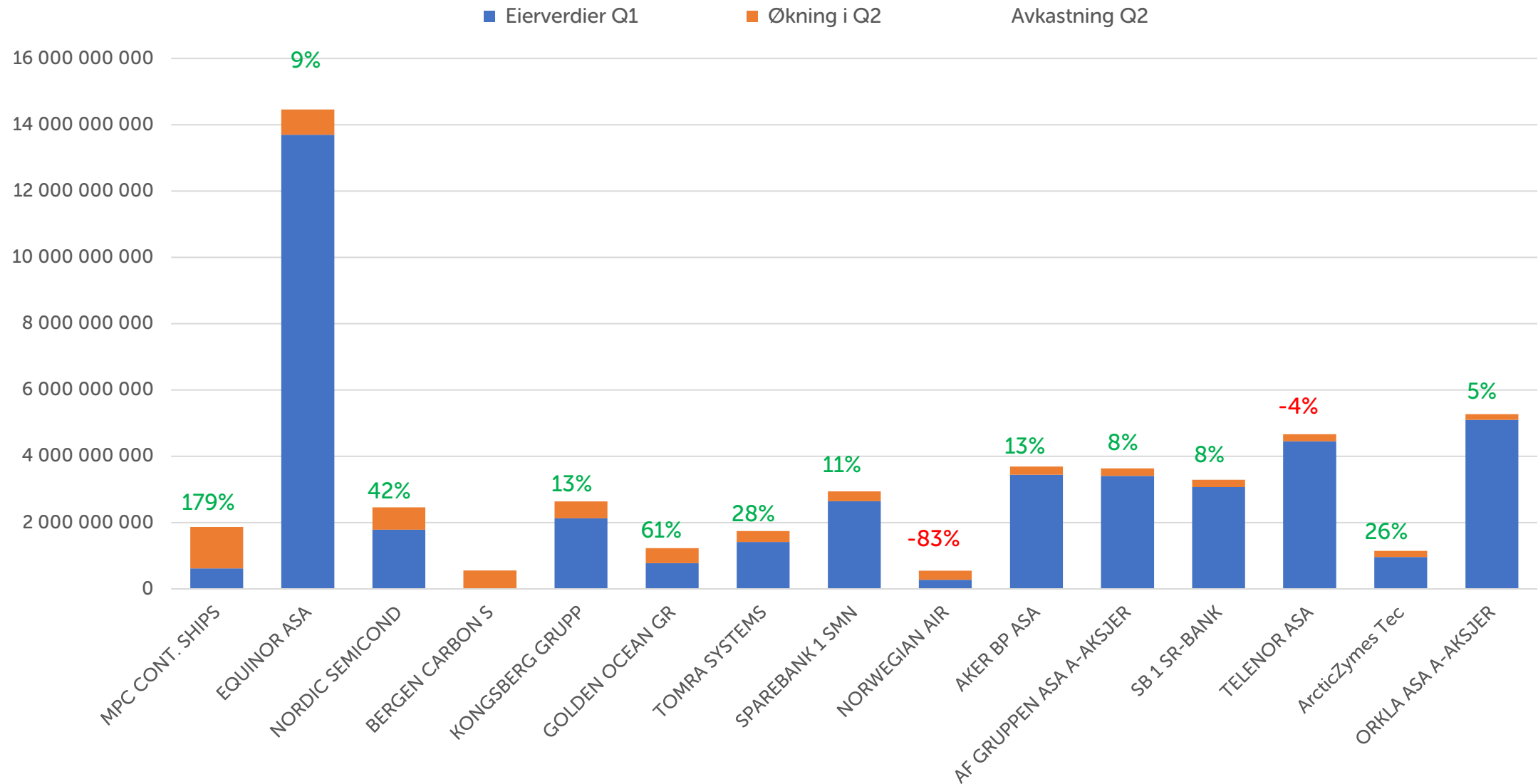




Topp 5 selskaper notert i Q1 og Q2 med størst tilstrømning  
av nye aksjonærer i Q2 2021




































## Aksjer som har hatt størst økning i private aksjeformuer



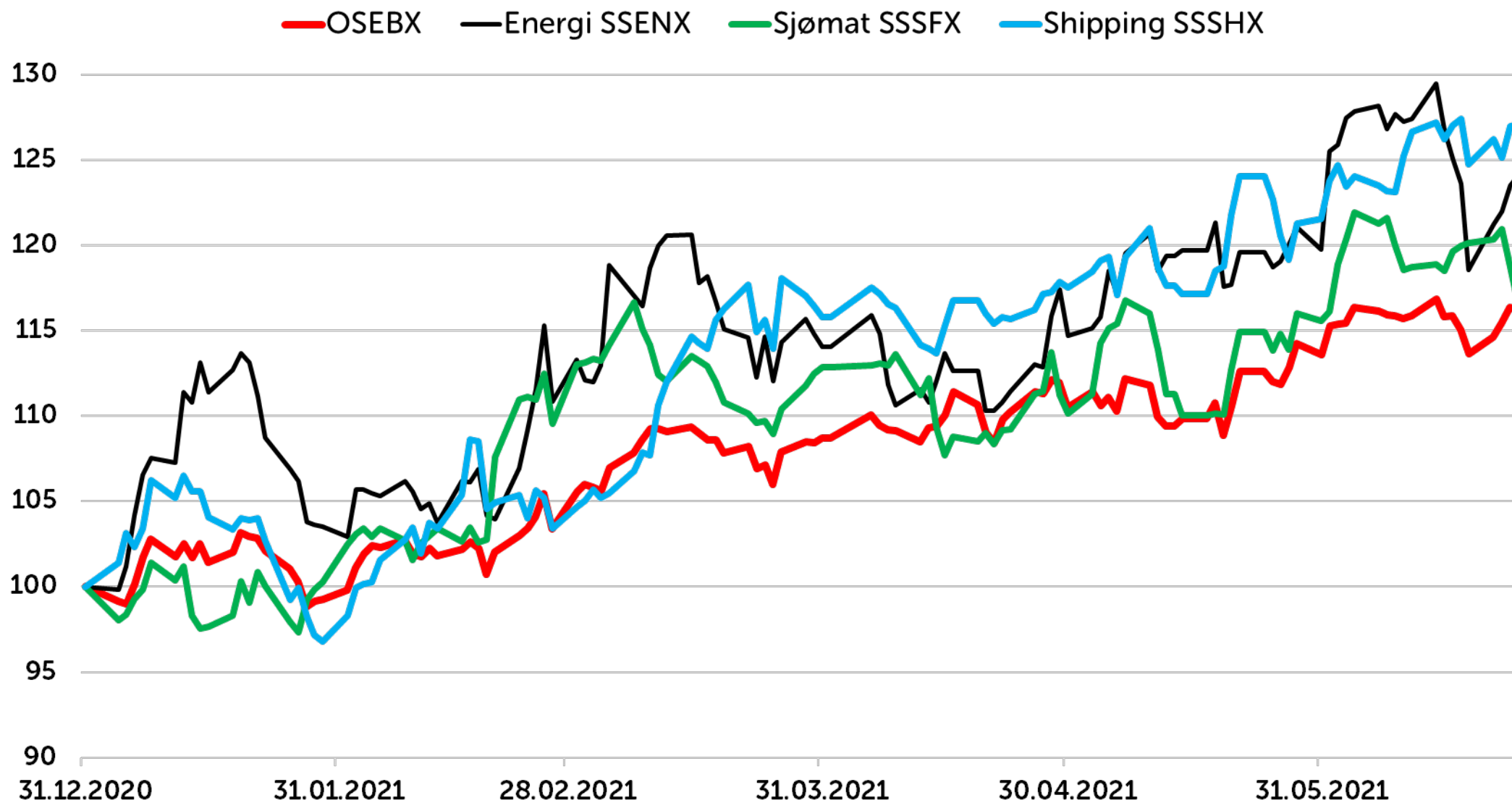
# Nynoteringer hittil i 2021

1. kvartal

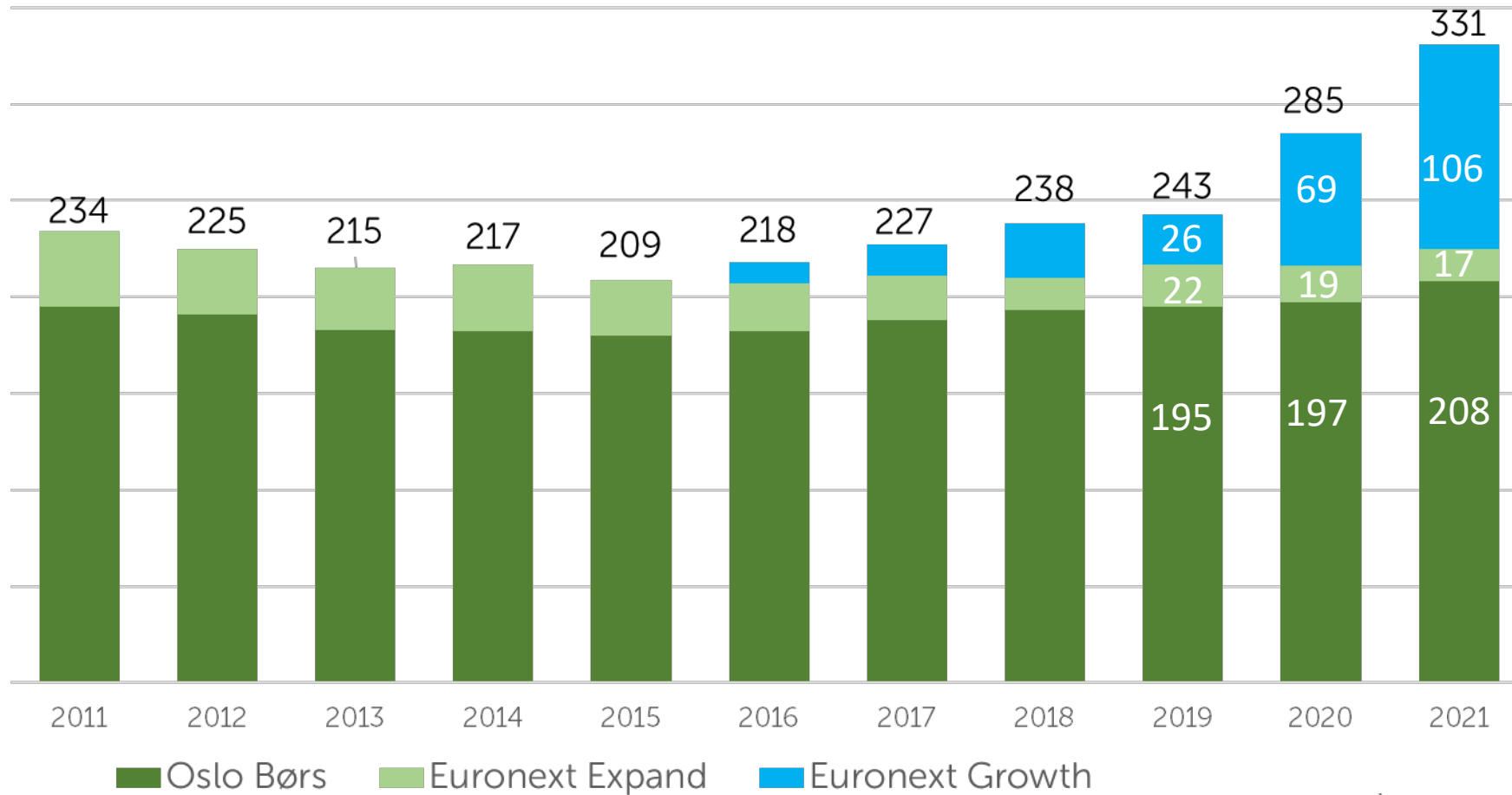
2. kvartal

<p><b>Nye på Oslo Børs</b> 1: direktelistet på hovedlisten)</p>		 
<p>2: overført fra Euronext Growth eller Euronext Expand</p>	  	    
<p><b>Nye på Euronext Growth</b></p>	                      	                  

## Hittil i 2021: Oslo Børs hovedindeks og 3 største sektorer

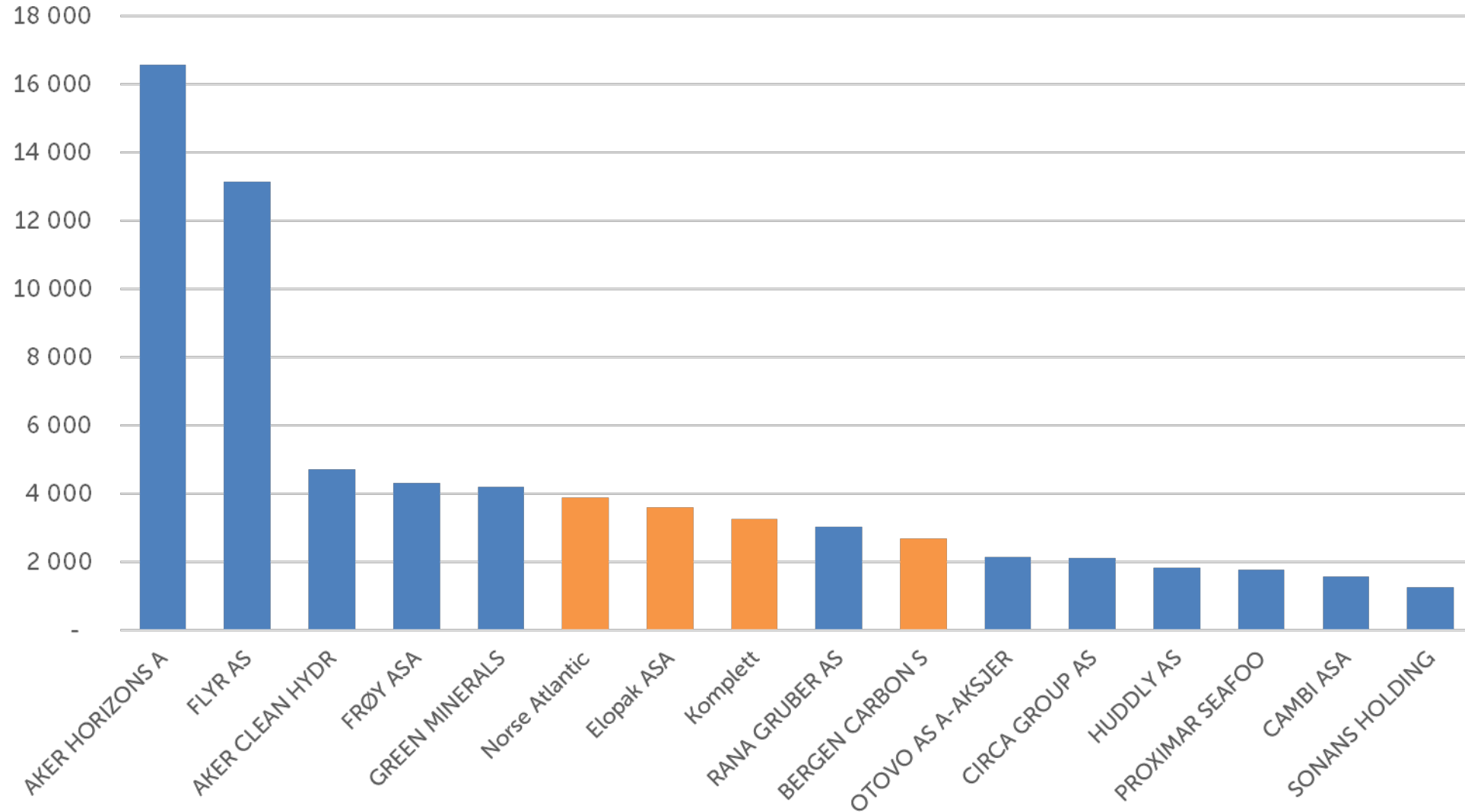


# Antall selskaper notert på Oslo Børs



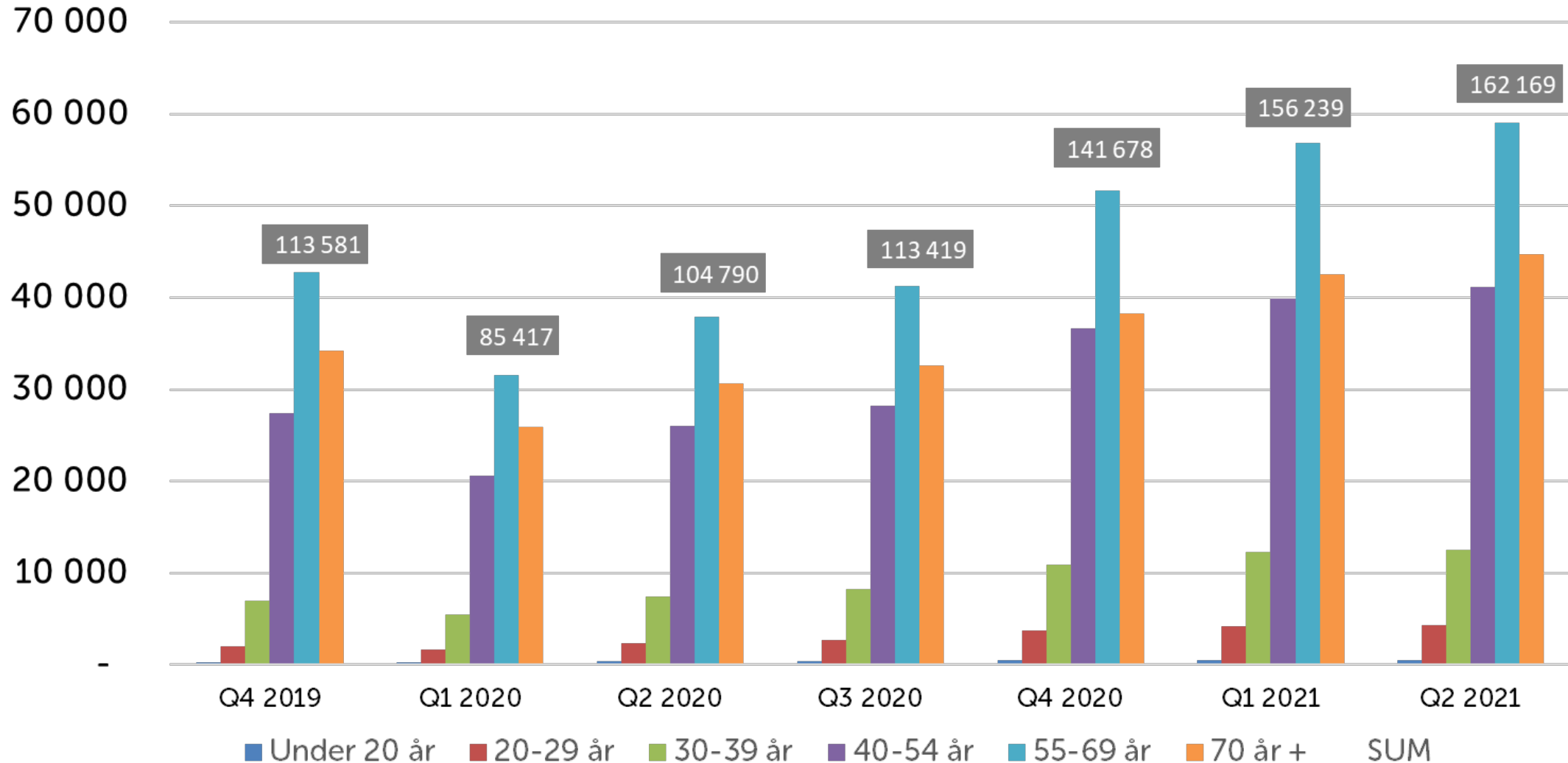
# Antall aksjonærer i årets nykommere

Nynoterte i 2. kvartal er merket med **orange**

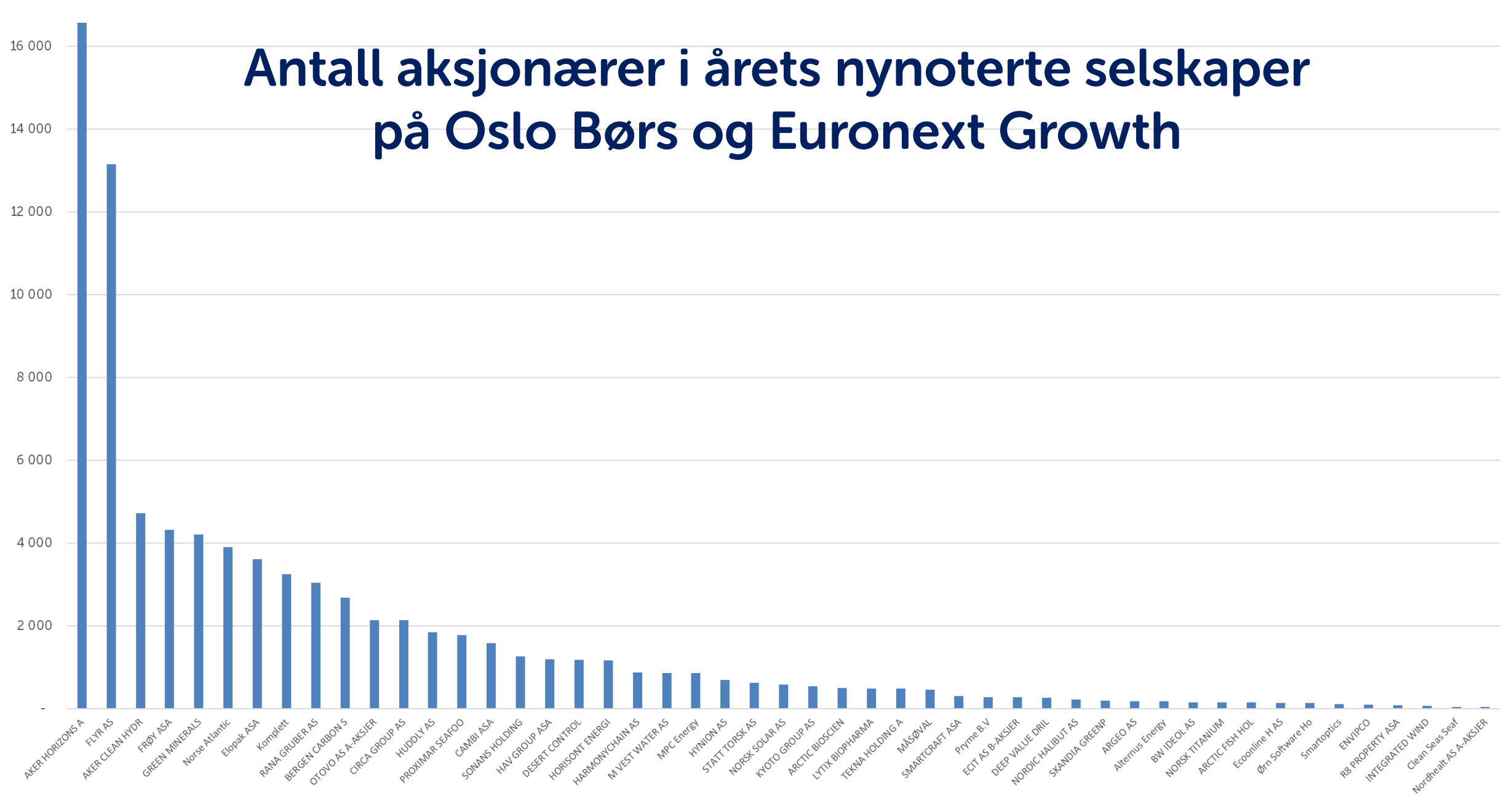


# De eldste eier fortsatt for mest:

Grafen viser de privatpersoners aksjeformue på Oslo Børs fordelt på ulike aldersgrupper.  
Sum aksjeformue alle aldersgrupper markert i tall over hvert kvartal. Tall i mio kroner.



# Antall aksjonærer i årets nymoterte selskaper på Oslo Børs og Euronext Growth



Kilde: Oslo Børs, Euronext VPS og Stiftelsen AksjeNorge