



Oslo, 7. juli 2021 (data per 30/6/2021)
Kristin Skaug,
Daglig leder i Stiftelsen Aksje, Norge

2. kvartal oppsummert

Nye rekorder:

531.307 nordmenn eier aksjer
for 162 milliarder kroner

De eldste eier for mest:

Gj.sn. eier private aksjer for:	kr 305.226
Snitt personer under 30 år:	kr 54.370
Snitt alle under 40 år:	kr 90.866
Snitt alle over 40 år:	kr 424.368

Truffet med riktige aksjer eller økte investeringene?

De over 40 år økte sine
aksjebeholdninger i snitt med 8,3%

Tap, nedsalg eller lavere snitt-investeringer?

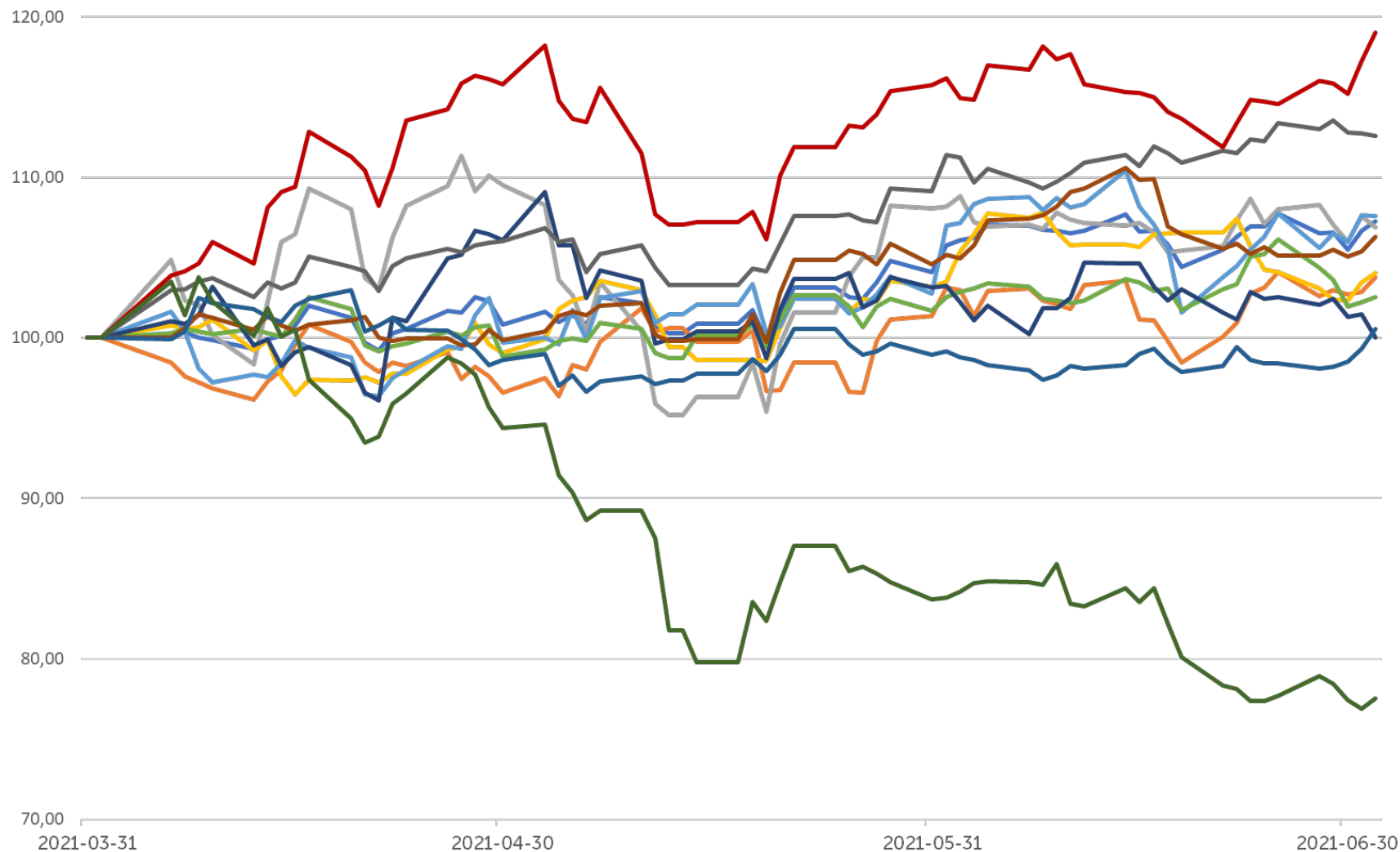
De gjennomsnittlige aksjeverdiene
til de under 40 år har falt med 8,3%

Rekordmange eier for rekord mye

(dette er 5.kvartal på rad med økning siden «pandemikrakket» i feb/mars 2020)

- Disse grafene, tabellene og illustrasjonene er utarbeidet av AksjeNorge i forbindelse med utarbeidelse av den kvartalsvise rapporten med statistikk over nordmenns sparing i aksjer på Oslo Børs
- Data benyttet for å lage grafer og illustrasjoner er i hovedsak mottatt fra Euronext VPS. Og noen kursdata fra Oslo Børs. Alle data er tatt ut 30. juni 2021.
- Fullstendig rapport finner du her:
 - [Rapportsiden \(flere rapporter\) >](#)
 - [Rapport om grønne aksjer >](#)
- Dersom du skal **gjenbruke grafene eller tallene** i artikler, andre rapporter etc, vennligst før opp følgende som kilde; Grafikk: AksjeNorge Datakilde: Euronext VPS
- Merk at feil kan forekomme...

Store forskjeller i børsutviklingen i 2.kvartal:



Oslo Børs OBX sektorer Q2:

IT/Teknologi +15,2 %

Industri +12,8 %

Energi +6,0 %

Forbruksvarer +6,0 %

OBX +5,5 %

Eiendom +5,1 %

Materialer +2,7 %

Konsumentvarer +2,3 %

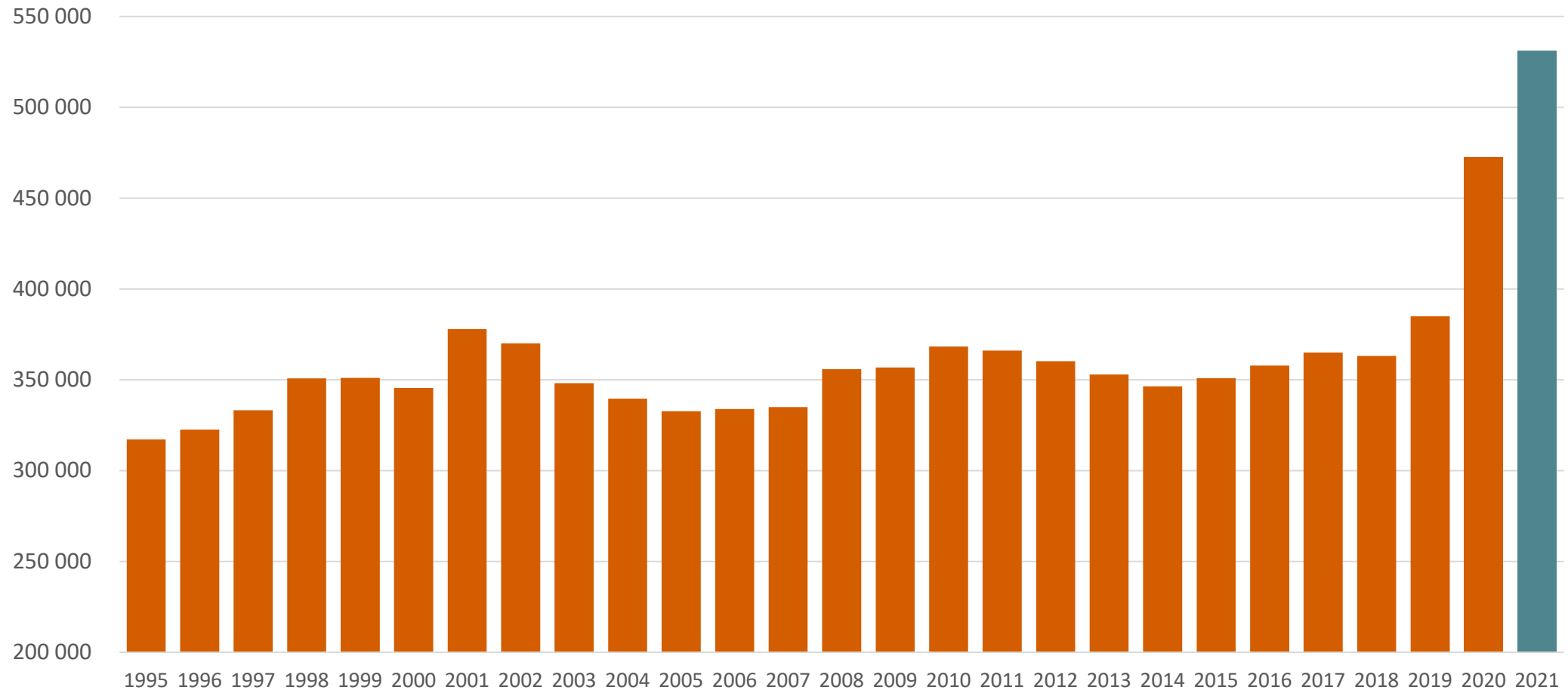
Finans +1,9 %

Helsevern +1,3 %

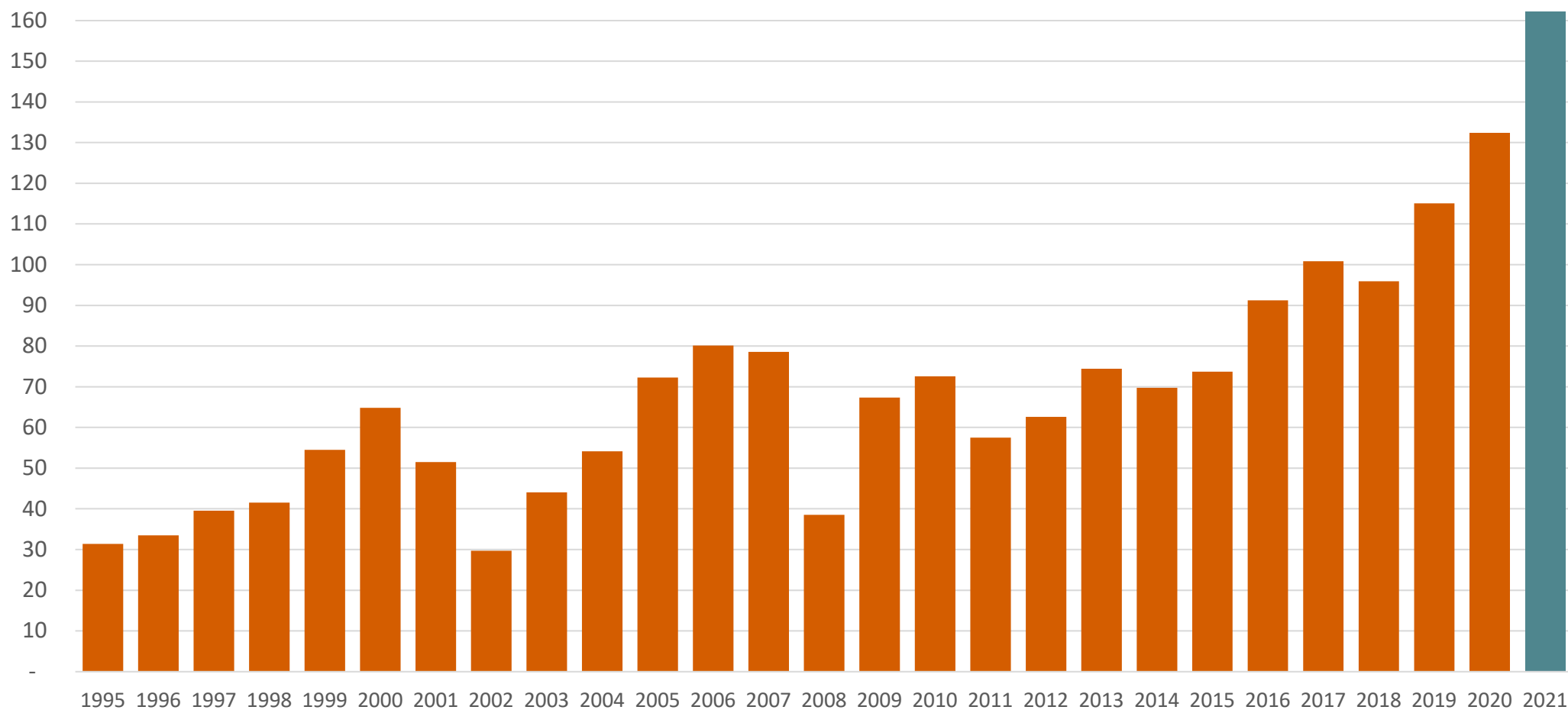
Telekom -1,1 %

Forsyning -21,0 %

Antall privatpersoner som eier aksjer og egenkapitalbevis på Oslo Børs

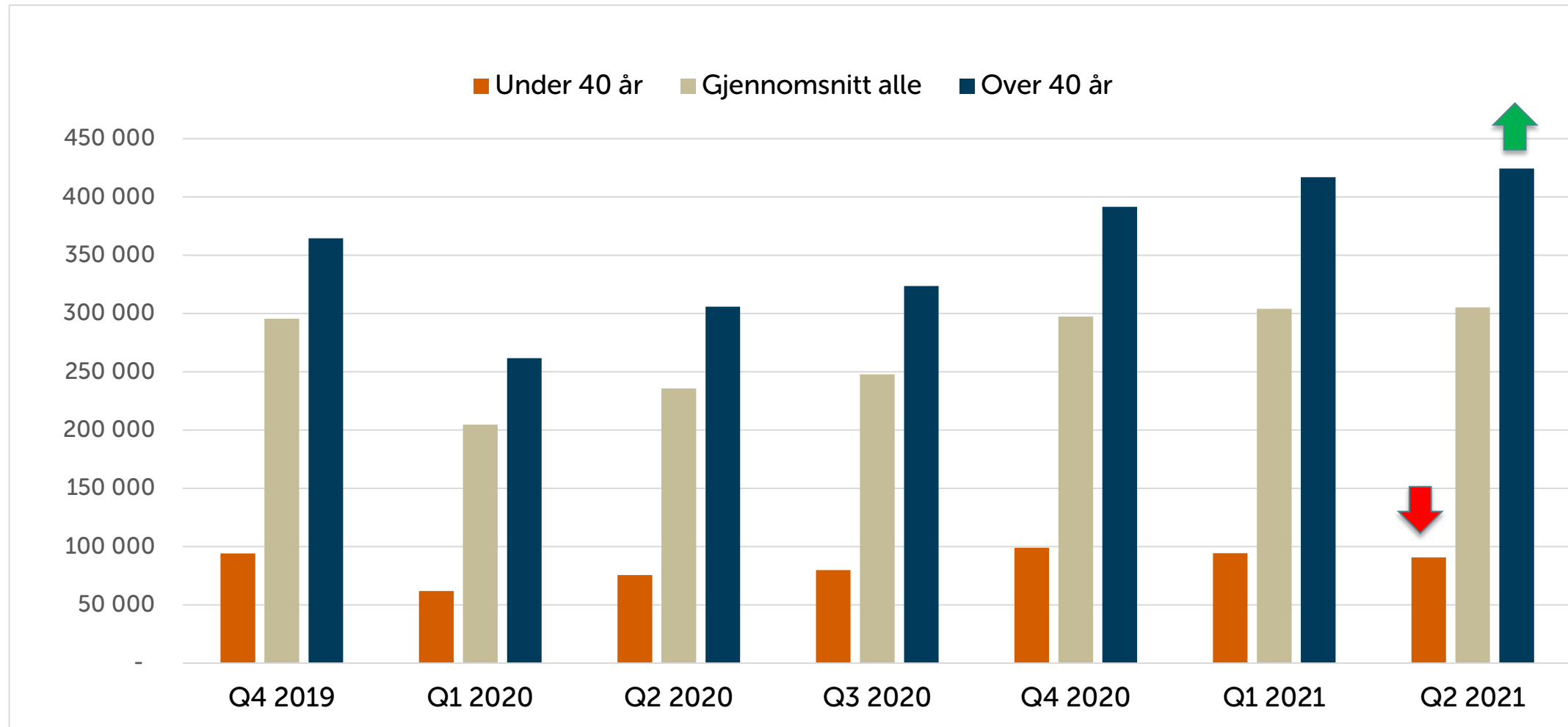


Privatpersoners samlede verdi i milliarder kroner på Oslo Børs



De eldre økte verdiene fra 1.kvartal til 2.kvartal med 8,3%, mens de yngre reduserte tilsvarende med -8,3%

Grafen viser gjennomsnittlig aksjebeholdning fordelt på alder: De under og over 40 år.



Aksjene flest nordmenn eier

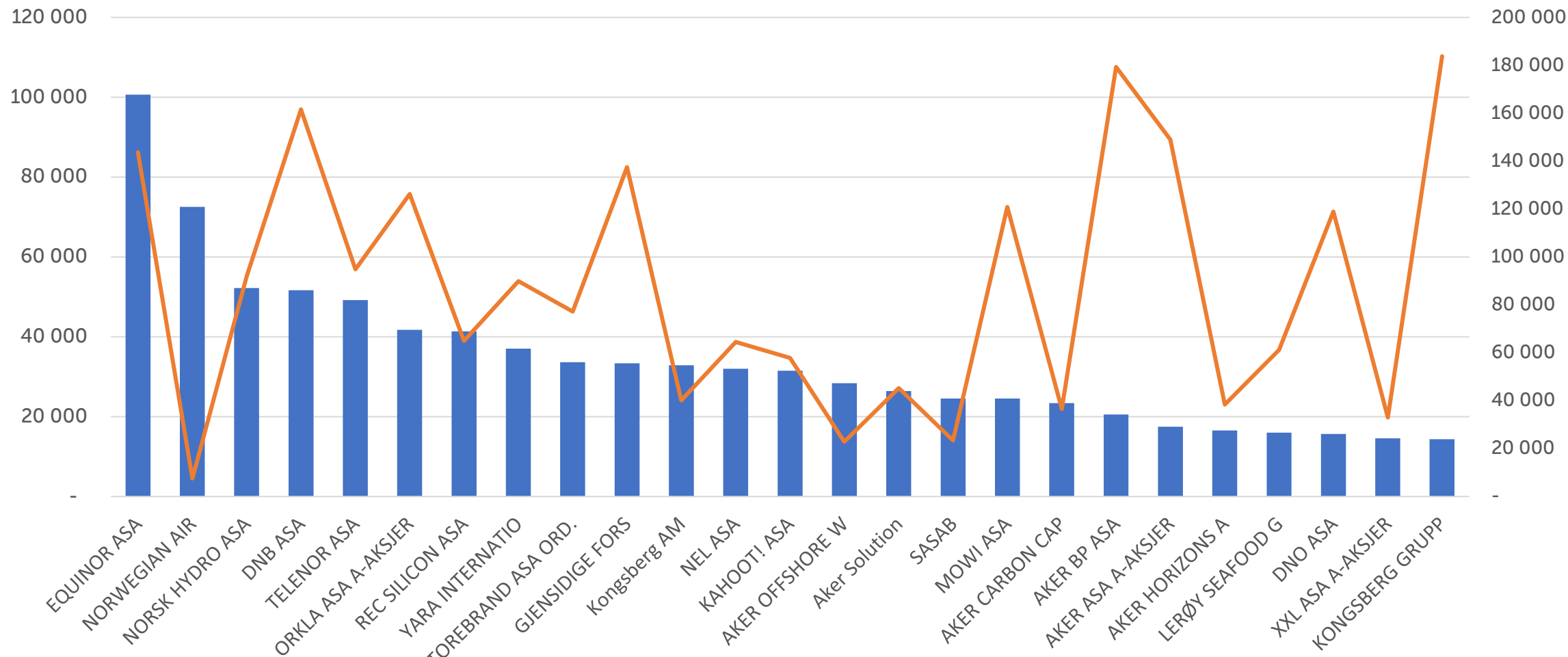
Selskap	Antall private investorer	Sum verdi (mio kr)	Snittverdi (i hele kr)	Avkastning Q2 (kurs endring)
EQUINOR ASA	100 664	14 462	143 661	8,9 %
NORWEGIAN AIR	72 565	551	7 593	-83,2 %
NORSK HYDRO ASA	52 227	4 801	91 930	0,3 %
DNB ASA	51 664	8 349	161 608	3,1 %
TELENOR ASA	49 222	4 668	94 844	-3,6 %
ORKLA ASA A-AKSJER	41 772	5 274	126 251	4,6 %
REC SILICON ASA	41 357	2 686	64 955	-2,1 %
YARA INTERNATIO	37 034	3 331	89 941	1,9 %
STOREBRAND ASA ORD.	33 648	2 597	77 180	-9,4 %
GJENSIDIGE FORS	33 356	4 587	137 509	-5,4 %
Kongsberg AM	32 894	1 320	40 131	-2,2 %
NEL ASA	31 993	2 064	64 514	-20,3 %
KAHOOT! ASA	31 528	1 825	57 894	-38,4 %
AKER OFFSHORE W	28 378	649	22 870	-15,1 %
Aker Solution	26 411	1 195	45 258	9,1 %

Aksjene eid av flest nordmenn og gjennomsnittlig verdi i aksjen

Blå søyler / venstre akse:
Antall aksjonærer

Antall q2 Gj.sn verdi

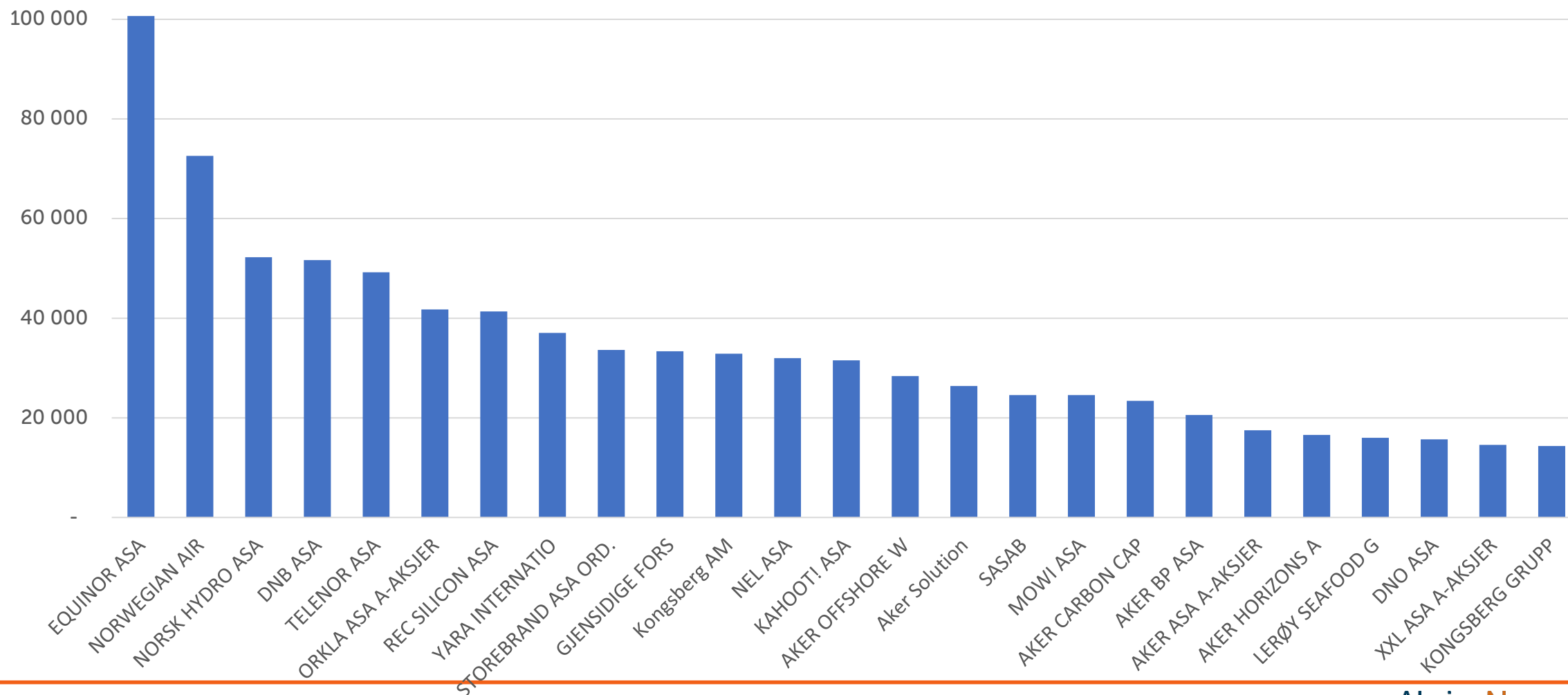
Orange kurve / høye akse:
Gjennomsnittlig verdi i aksjen



Kilde: Euronext VPS og Stiftelsen AksjeNorge

Aksjene eid av flest nordmenn

Blå søyler / venstre akse:
Antall aksjonærer



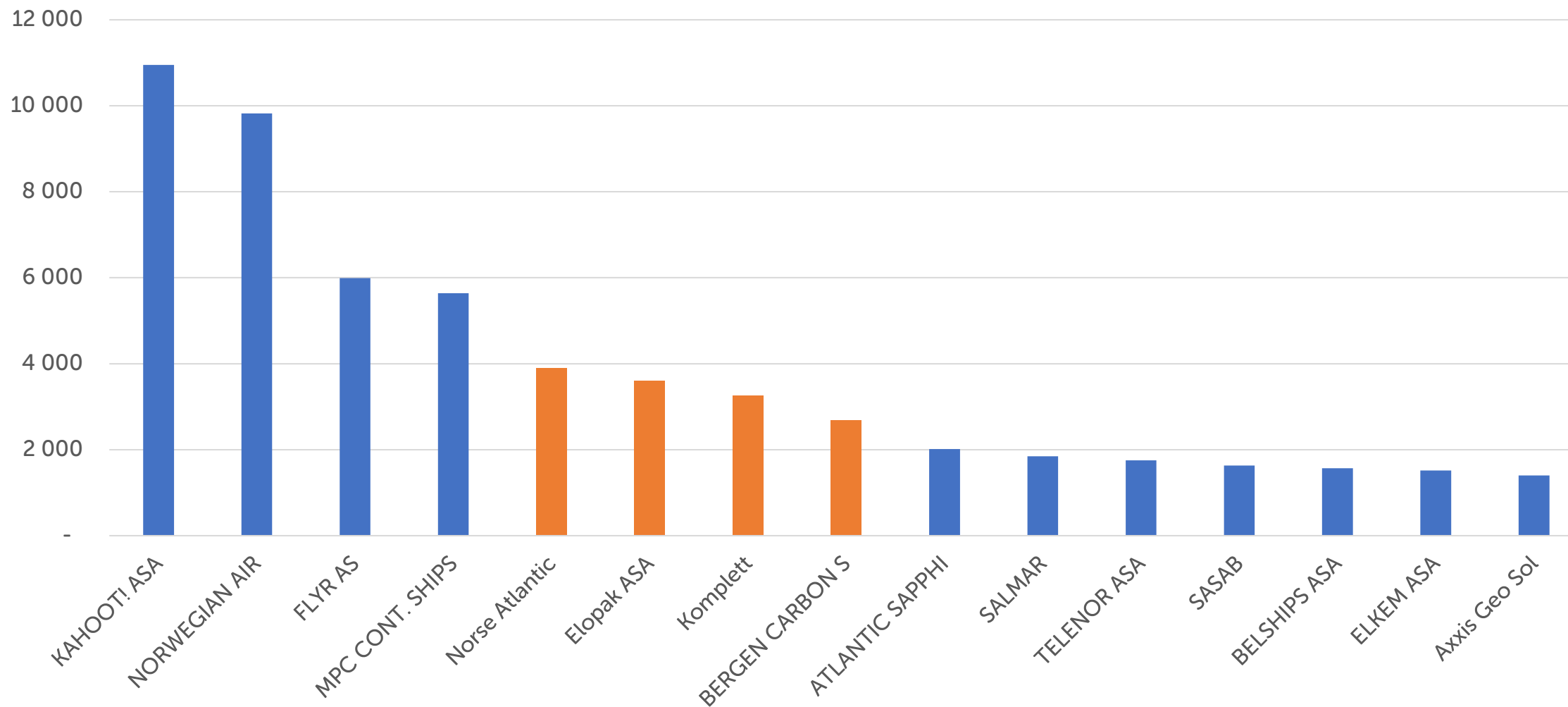
Kilde: Euronext VPS og Stiftelsen AksjeNorge

Selskapene med flest nye aksjonærer i løpet av 2.kvartal 2021

Selskap	Antall 2. kv 2021	Antall 1. kv 2021	Endring antall (de nye i 2.kv)	Gj sn verdi (per aksjonær)	Kursendring i 2.kvartal
KAHOOT! ASA	31 528	20 579	10 949	57 894	-38,4 %
NORWEGIAN AIR	72 565	62 743	9 822	7 593	-83,2 %
FLYR AS	13 147	7 155	5 992	20 551	9,5 %
MPC CONT. SHIPS	14 224	8 582	5 642	131 379	178,6 %
Norse Atlantic (ny)	3 896		3 896	27 530	-3,5 %
Elopak ASA (ny)	3 607		3 607	40 854	-3,6 %
Komplett (ny)	3 249		3 249	43 635	-3,8 %
BERGEN CARBON S (ny)	2 677		2 677	207 474	183,0 %
ATLANTIC SAPPHI	5 496	3 479	2 017	53 732	-24,6 %
SALMAR	11 297	9 451	1 846	105 894	-3,2 %
TELENOR ASA	49 222	47 469	1 753	94 844	-3,6 %
SASAB	24 577	22 944	1 633	23 419	5,1 %
BELSHIPS ASA	2 233	661	1 572	64 544	86,8 %
ELKEM ASA	11 108	9 590	1 518	79 907	-15,8 %
Axxis Geo Sol	3 982	2 582	1 400	9 106	-76,8 %
SALMON EVOLUTIO	4 948	3 600	1 348	52 291	13,6 %
NEL ASA	31 993	30 685	1 308	64 514	-20,3 %
DESERT CONTROL	1 178		1 178	68 696	
KONGSBERG GRUPP	14 375	13 211	1 164	183 733	13,1 %
SCATEC	13 366	12 208	1 158	96 875	-11,8 %

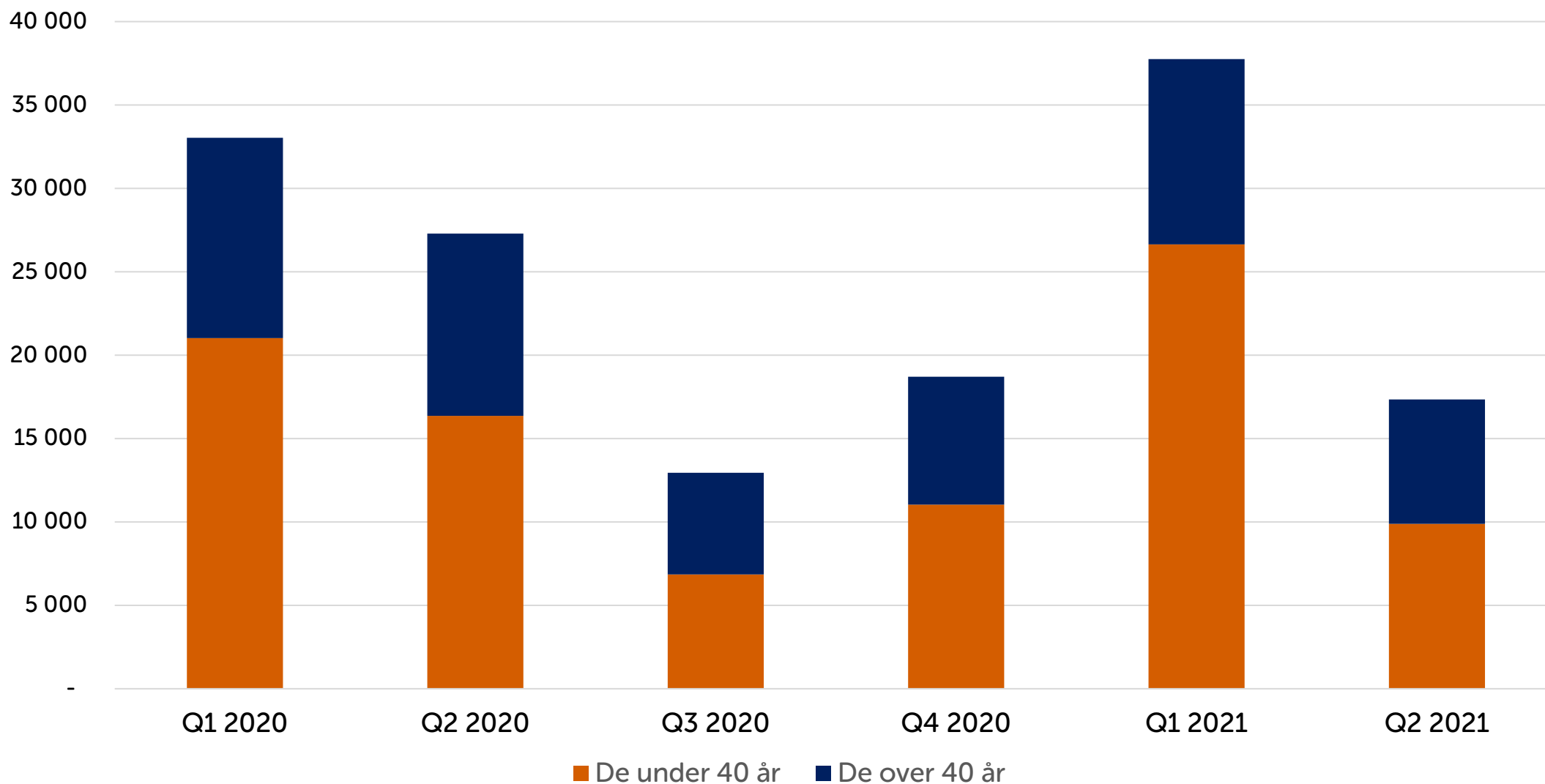
Topp 15 selskaper med størst tilstrømning av nye aksjonærer i Q2 2021.

Viser sum antall nye aksjonærer i aksjen per 30.juni 2021. Merk at 4 av selskapene var børsnykommere i 2.kvartal



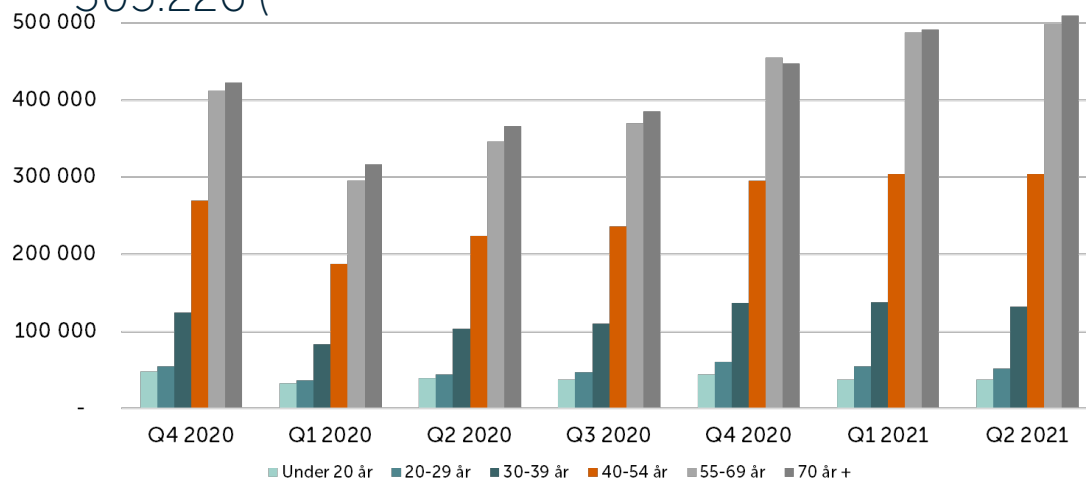
Antall nye som investerer i aksjer og EK-bevis på Oslo Børs

Fordelt på de under og over 40 år

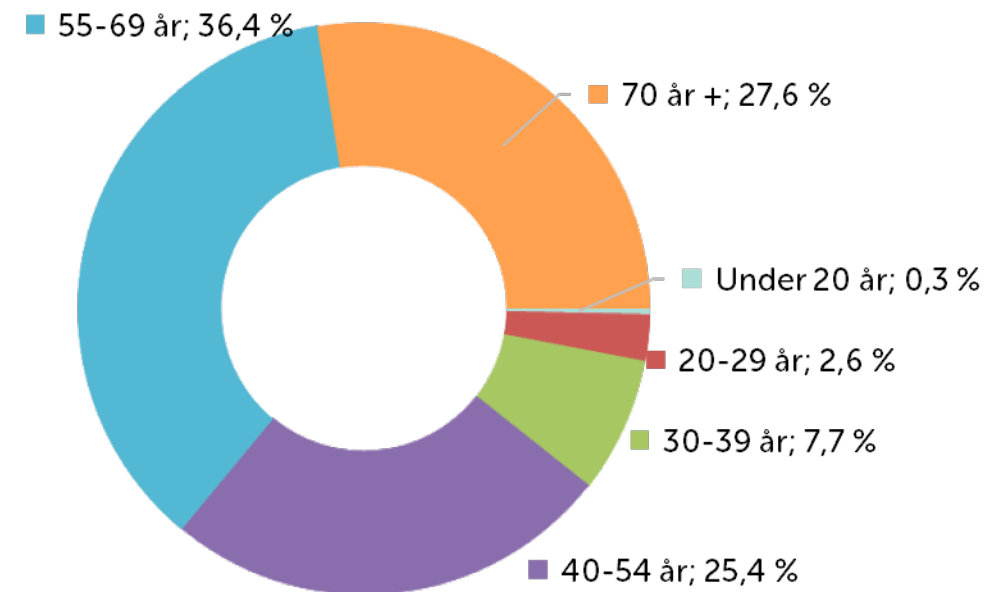


Selv om de yngste vokser mest i antall, er det de eldste som eier for mest.

- 36% av de private investorene er under 40 år, mot 25% før pandemien (des 2019)
- 66 % av de nye aksjonærer hittil i 2021 er under 40 år
- I 1. kvartal var 71% av de nye under 40 år
- I 2. kvartal var 57% av de nye under 40 år
- Gjennomsnittlig eier nordmenn aksjer for kr 305.226 (



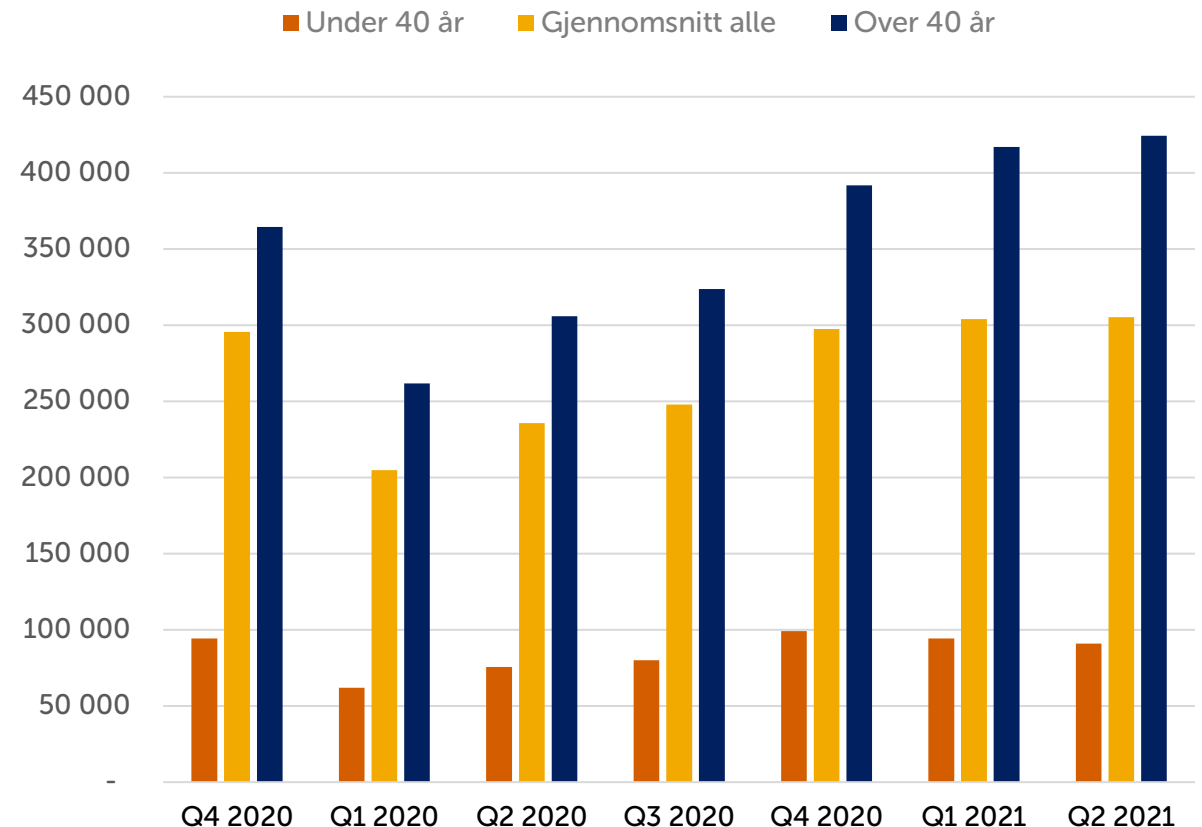
Privates totale aksjeformue fordelt på alder



De unger taper mest... eller?

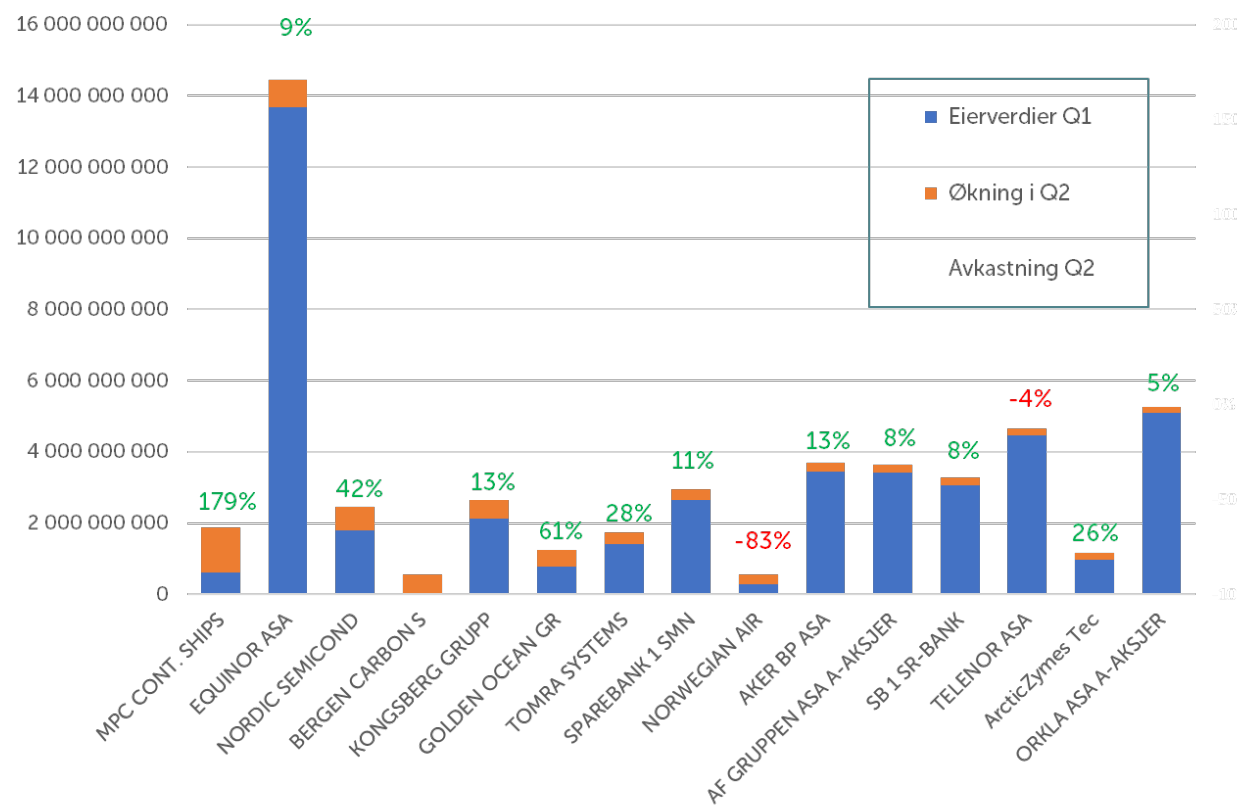
- De yngre investerer for mindre i snitt, men aksjeverdiene er i snitt fallende
- Et par naturlige spørsmål:
 - Har de unge valgt «feil» aksjer og sett verdiene falle?
 - Eller investerer de nyeste unge for betydelig lavere beløp i snitt enn de andre i samme aldersgruppe?
- I 2.kvartal økte antall private aksjonærer med 17.351, som er 3% opp fra første kvartal (da + 8%)
- Hittil i år har antall aksjonærer økt med 55.106 nye aksjonærer. Det er en vekst på 12 %.
- Årets 55.106 nye aksjonærer utgjør

Gjennomsnittlig investert per pers fordelt på alder

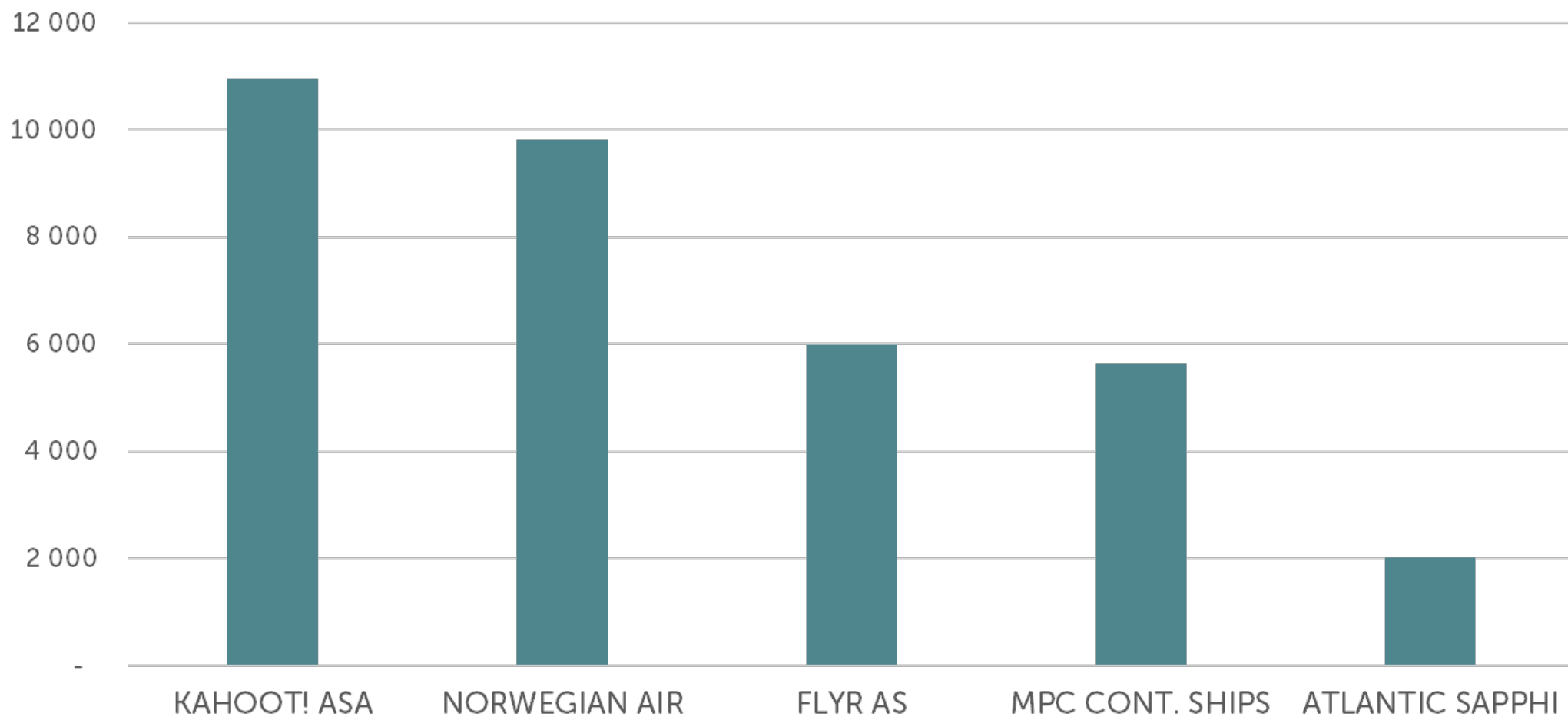


Aksjer med store bevegelser tiltrekker seg kapital

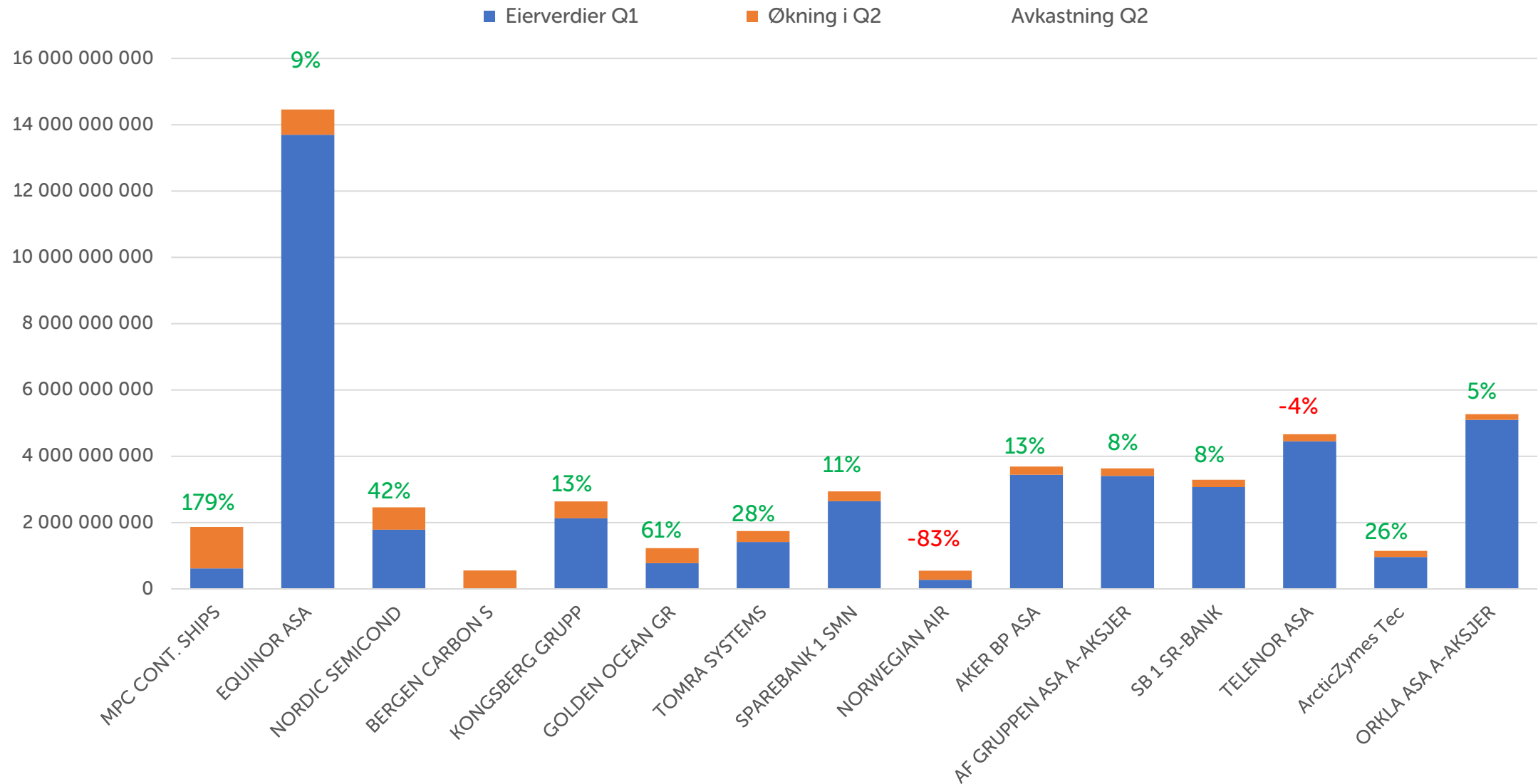
- Tidligere år har vi sett at aksjer som får mye mediadekning so regel tiltrekker seg flest nye aksjonærer.
- Fondsforvalter Holberg har i våres kommentert den såkalte «Fantasy-effekten»: At aksjer som har steget eller falt mye tiltrekker seg kjøpere i Dagens Næringslivs aksjespill Fantasy-fond. Det kan se ut som om vi ser liknende tendenser i det faktiske aksjemarkedet:
- I grafen ved siden av ser vi aksjene med størst økning (orange felt) i private aksjebeholdninger gjennom andre kvartal. Prosentene angir kursendringen i andre kvartal.
- Søylene viser totalt investert kapital i hele kroner.



Topp 5 selskaper notert i Q1 og Q2 med størst tilstrømning av nye aksjonærer i Q2 2021



Aksjer som har hatt størst økning i private aksjeformuer



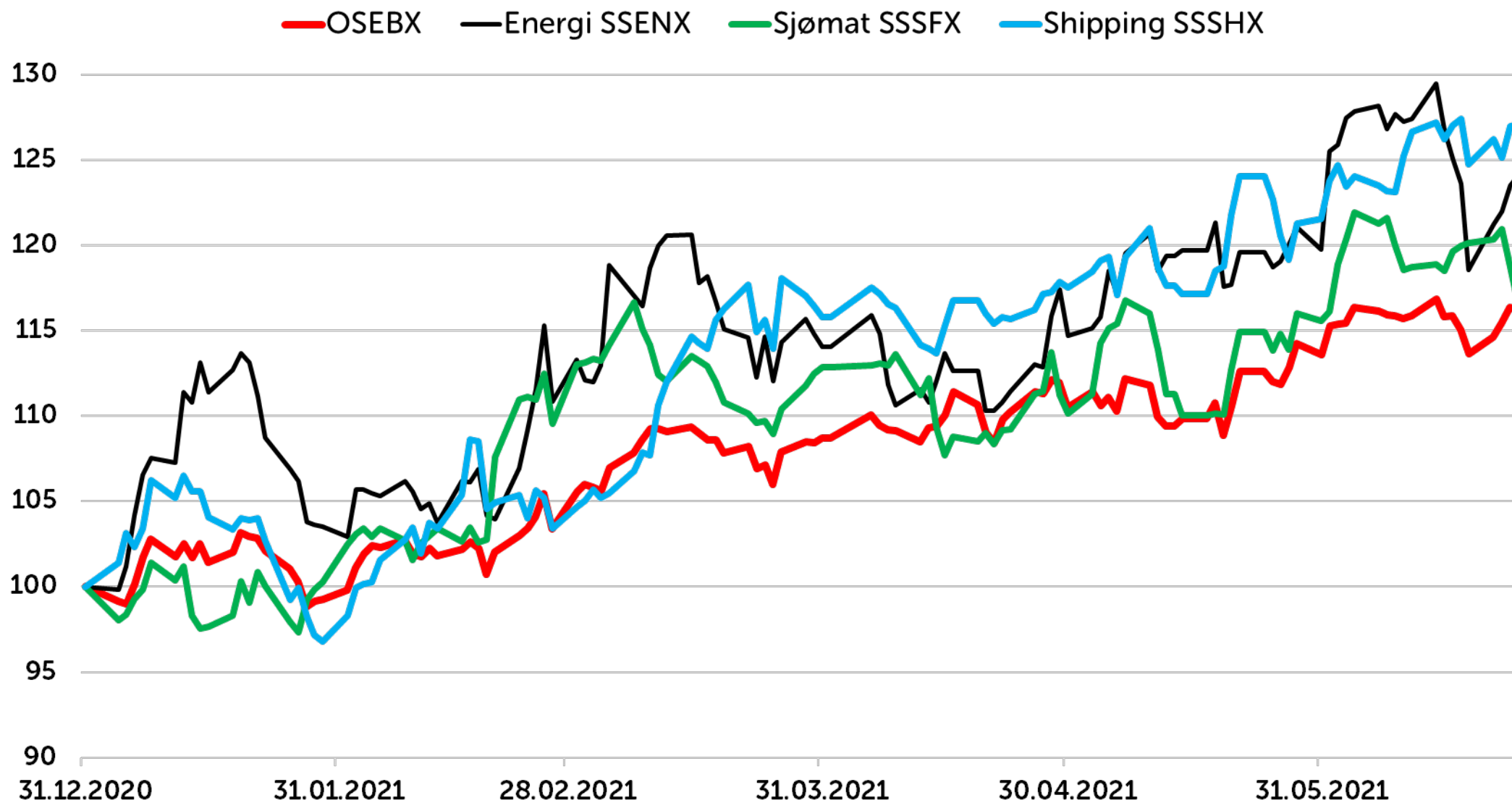
Nynoteringer hittil i 2021

1. kvartal

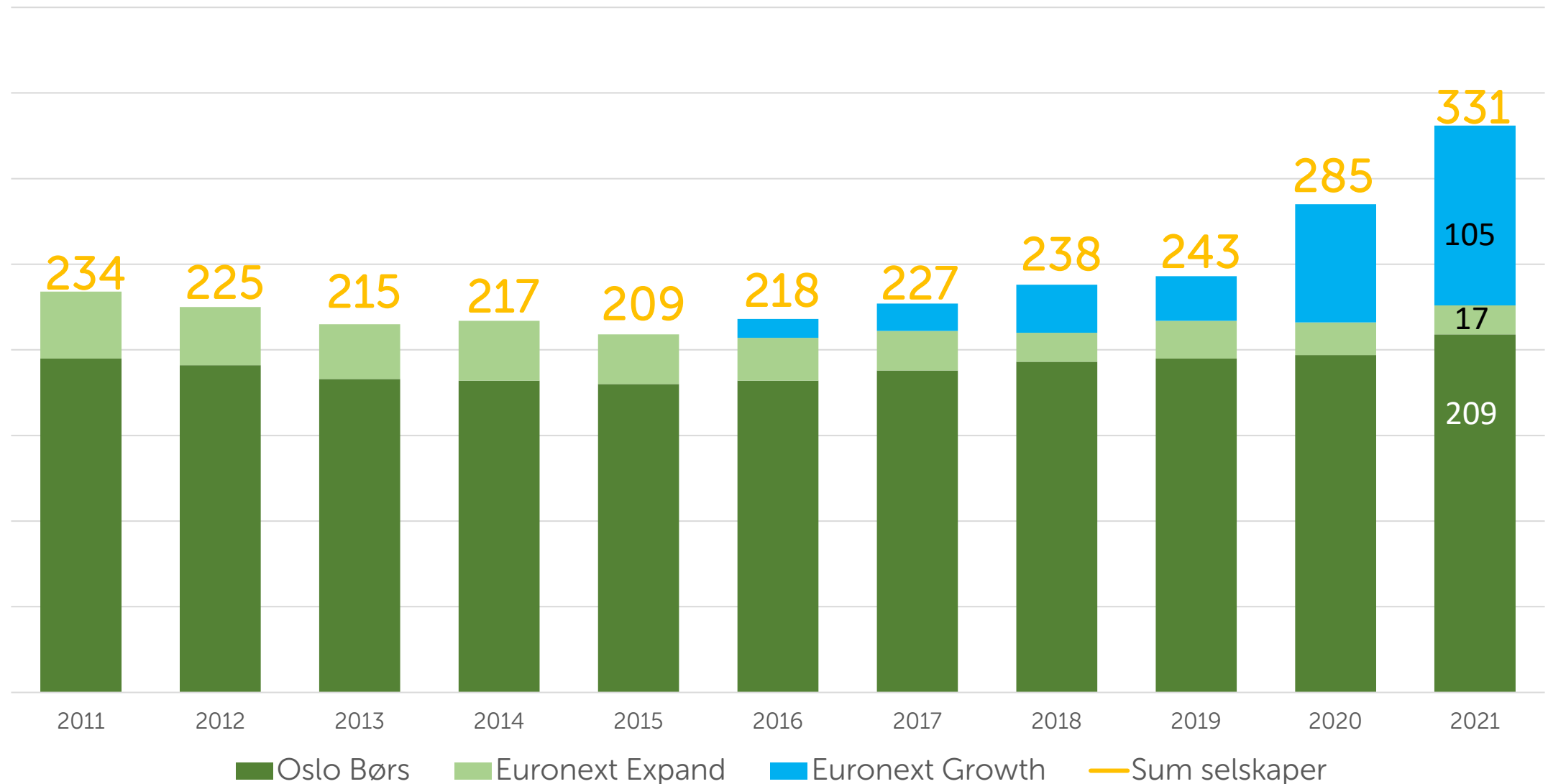
2. kvartal

<p>Nye på Oslo Børs 1: direktelistet på hovedlisten)</p>		 
<p>2: overført fra Euronext Growth eller Euronext Expand</p>	  	    
<p>Nye på Euronext Growth</p>	                       	                  

Hittil i 2021: Oslo Børs hovedindeks og 3 største sektorer



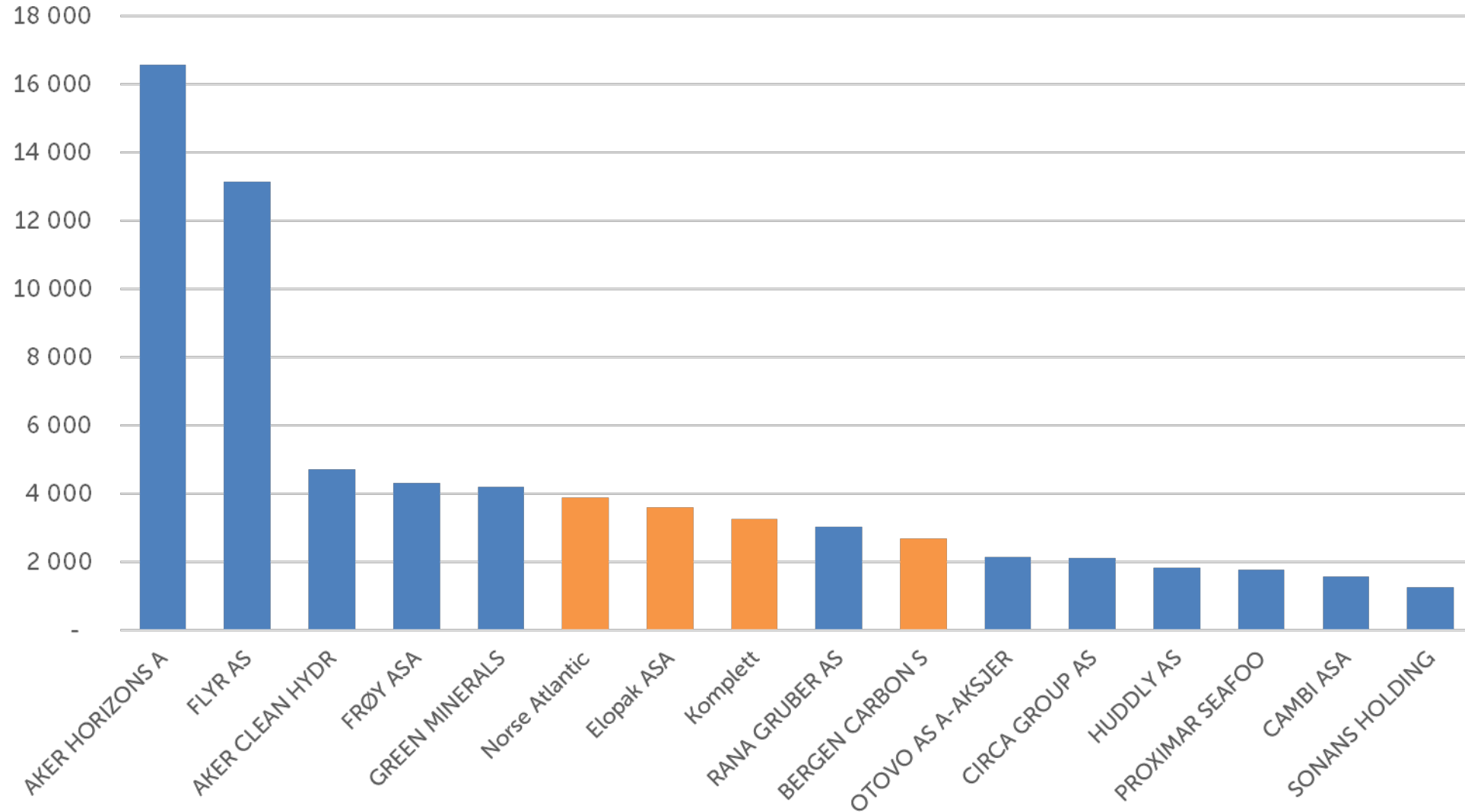
Antall selskaper notert på Oslo Børs



Kilde: Oslo Børs og Stiftelsen AksjeNorge (per ca 25.mai 2021; jobber med en oppdatering – be om denne hvis behov)

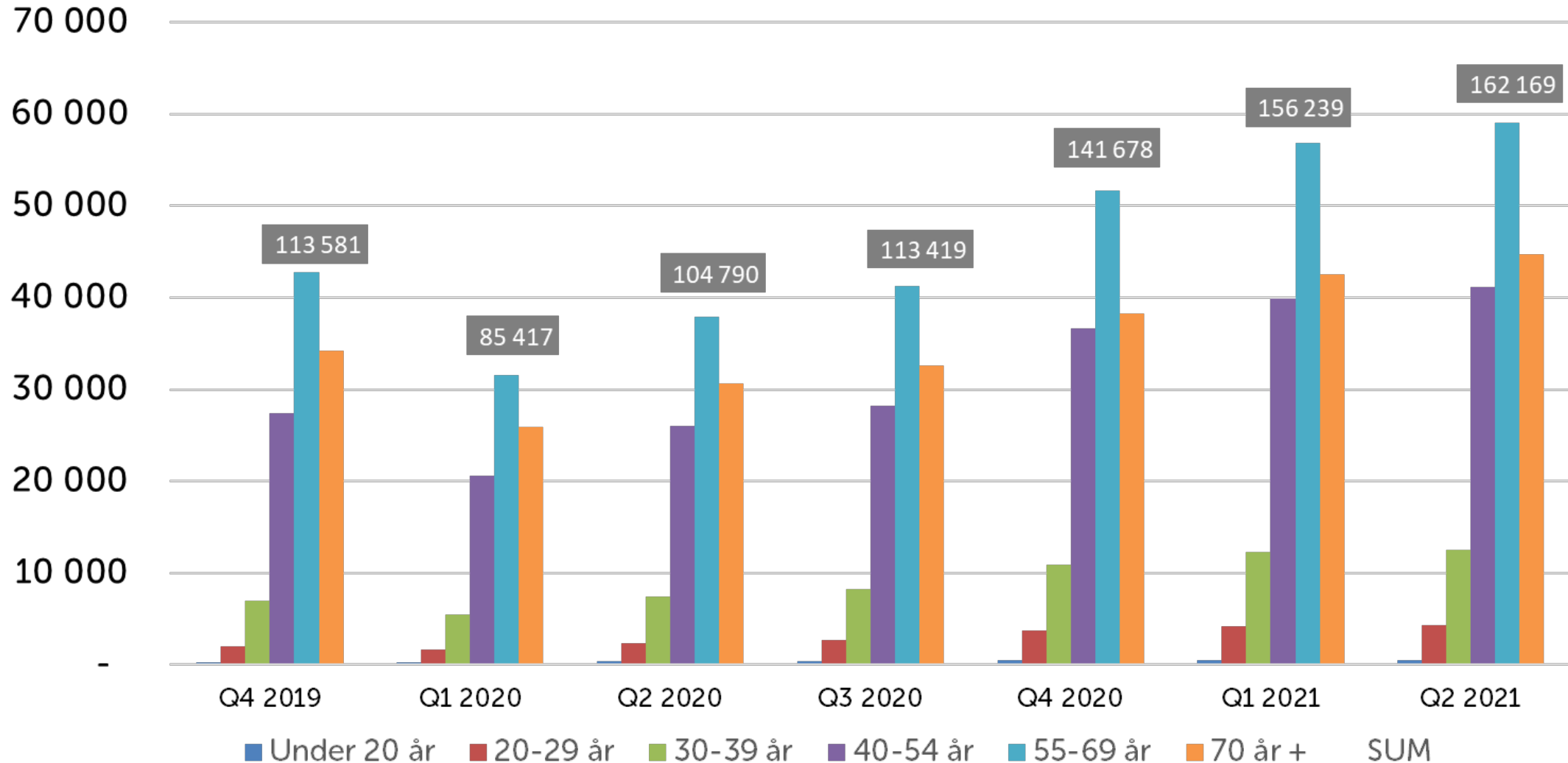
Antall aksjonærer i årets nykommere

Nynoterte i 2. kvartal er merket med **orange**

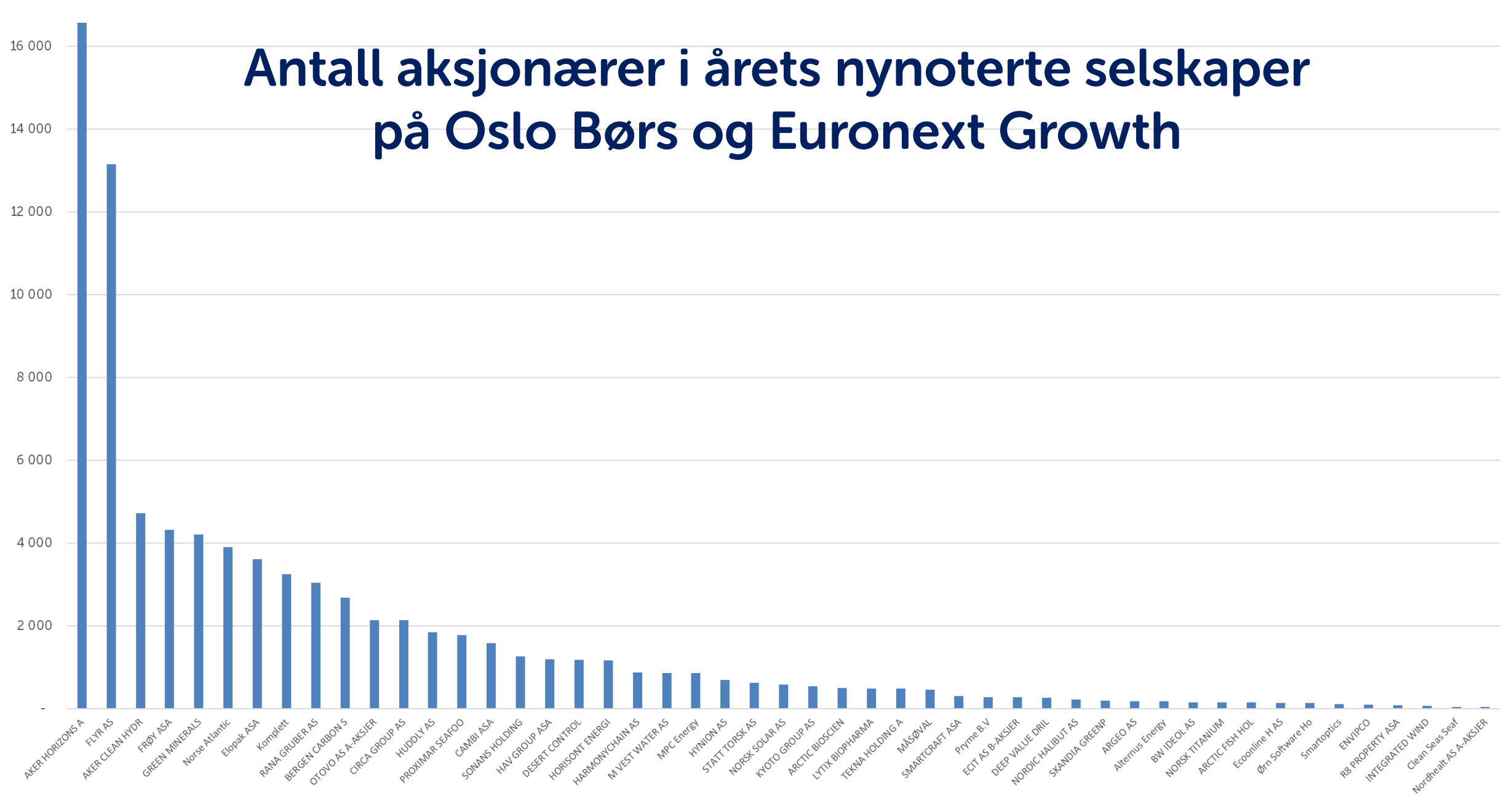


De eldste eier fortsatt for mest:

Grafen viser de privatpersoners aksjeformue på Oslo Børs fordelt på ulike aldersgrupper.
Sum aksjeformue alle aldersgrupper markert i tall over hvert kvartal. Tall i mio kroner.



Antall aksjonærer i årets nymoterte selskaper på Oslo Børs og Euronext Growth



Kilde: Oslo Børs, Euronext VPS og Stiftelsen AksjeNorge

AksjeNorge i korte trekk

- Ikke-kommersiell organisasjon
- Finansiert med støtte fra samarbeidspartnere som Oslo Børs, VPS, DNB, Equinor, NHO, LO, ODIN forvaltning m.fl.
- Mandat: Kunnskapsformidling om aksjer, fond og verdipapirer
- Leveranser: Aksjekvelder, skolebesøk, Makrokonkurransen, statistikk, m.m.

Daglig leder Kristin Skaug, siden juni 2018.

Tidligere valuta/rente-trader, aksjemegler, ansv. ukesanbefalinger og teknisk analyse. Senere private banker.



KONTAKT OSS GJERNE!



Kristin Skaug
Daglig leder
Stiftelsen AksjeNorge
kristin.skaug@aksjenorge.no
mob 41577351

FULLSTENDIG RAPPORT FINNER DU PÅ [AKSJENORGES NETTSIDER >](#)