

NORDMENN OG AKSJER

Andre kvartal 2021

Aksje*||*Norge

Om statistikken

Hvert kvartal utarbeider AksjeNorge statistikk over private aksjonærer på bakgrunn av tall fra Verdipapirsentralen (VPS). Denne rapporten omhandler utelukkende privatpersoner som eier børsnoterte aksjer og egenkapitalbevis i eget navn og ikke gjennom investeringselskaper eller holdingselskaper. Tidligere har statistikken inkludert kun verdipapirer notert på de regulerte markedsplassene på Oslo Børs, som da ekskluderte Euronext Growth. Nå inkluderes også statistikk fra Euronext Growth (tidligere Merkur Market). Data eldre enn 2019 er fra tidligere data-oppsett, mer er ikke av signifikante forskjell. Euronext Growth utgjorde inntil 2020 få selskaper, få aksjonærer og betydelig lavere verdier enn i 2020.

Fortsatt vekst i antall private aksjonærer og verdier investert i aksjer: 531.307 eier aksjer og egenkapitalbevis på Oslo Børs for totalt kroner 162 milliarder

I første kvartal økte antall nye aksjonærer med rekordhøye 38.000 og i 2.kvartal fortsatt veksten dog i lavere takt: 17.351 nye nordmenn begynte å handle aksjer i årets andre kvartal, og hele 55.106 nye hittil i år! Før pandemien var det normalt med betydelig lavere kvartalsvise og årlige endringer, rundt 6.000 nye aksjonærer per år.

Nordmenns aksjeformue på Oslo Børs fortsetter også å øke og har økt med 3,8% i Q2, og 14,4 % siden årsskiftet. Økningen er et resultat av nye innskutt kapital og avkastning på eksisterende beholdning. Til sammenlikning har Oslo Børs hovedindeks Osebx steget med 5,51 % i 2.kvartal og 15,66 % hittil i år.

Siden pre-pandemien har mer rundt 150.000 (fra Q4 2019 med 385.000 aksjonærer) nye privat personer begynt å handle aksjer og egenkapitalbevis på Oslo Børs. Det er spesielt de under 40 år som har vokst mest i antall under pandemien.

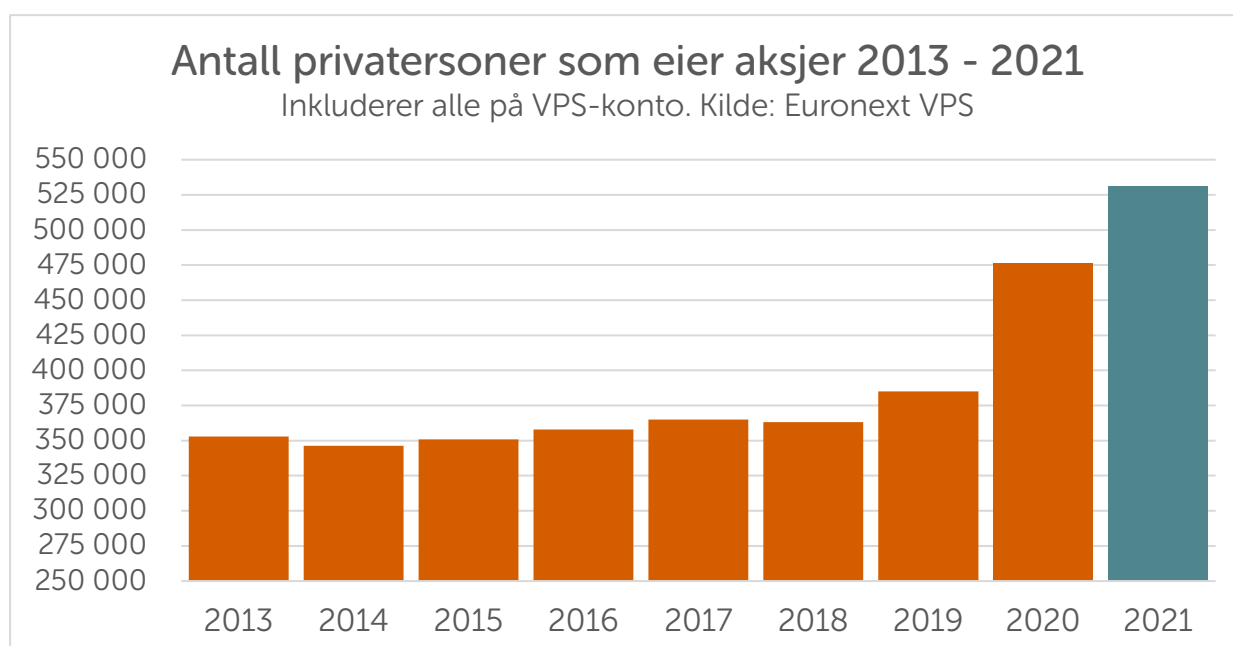
Kommentarer til utviklingen gjennom andre kvartal 2021:

- Oslo Børs hovedindeks steg i 2.kvartal med 5,9% men for første gang på en stund steg de privates aksjeverdier med kun 3,8 % i samme periode.
- Fortsatt er menn i flertall og utgjør 70% av alle privat-aksjonærer og de eier 80% av verdiene. Innen grønne aksjer, eier menn 85% av de grønne verdiene.
- Den private aksjeformuen er i gjennomsnitt verdt kroner 305.226 (vs 1kv kr 304.00) som betyr en beskjeden økning på 0,4% i andre kvartal
- Den gjennomsnittlige aksjeformuen har økt med 8,3% for de over 40 år og falt med 8,3% for de under 40 år
- 35,7 % av alle børsens private investorer er under 40 år
- 12,2% av private aksjeverdier er investert i grønne selskaper.
- Aksjene som tiltrakk seg flest nye aksjonærer i 2.kvartal var Kahoot, Norwegian Air Shuttle, Flyr og MPC Container Ships.
- Det er nå ca 54 selskapene på børsen som defineres som grønne. De utgjør 9,3% av børsens samlede verdi.
- 12,3% av privatpersoners totale børs-formue er investert i grønne aksjer.

ANTALL PRIVATPERSONER PER ANDRE KVARTAL 2021

OVERSIKT OVER ANTALL PERSONER SOM EIER AKSJER

<i>Periode</i>	<i>Total</i>	<i>Kvinner</i>	<i>Menn</i>
2015	350 906	108 710	242 196
2016	357 853	109 851	248 002
2017	365 037	110 345	254 692
2018	363 133	109 433	253 700
2019	384 954	115 008	269 946
2020	476 201	137 060	339 141
2021	531 307	147 609	366 347

**531.307 privatpersoner eier aksjer på Oslo Børs**

Trenden fortsetter og mer enn 55.000 nye aksjonærer har inntatt Oslo Børs hittil i år. Merk at våre tall viser beholdninger registrert på personer hos Euronext VPS. Beholdninger på såkalte kontofører-kontoer er ikke med i disse dataene (gjelder spesielt Nordnets Zero-konto).

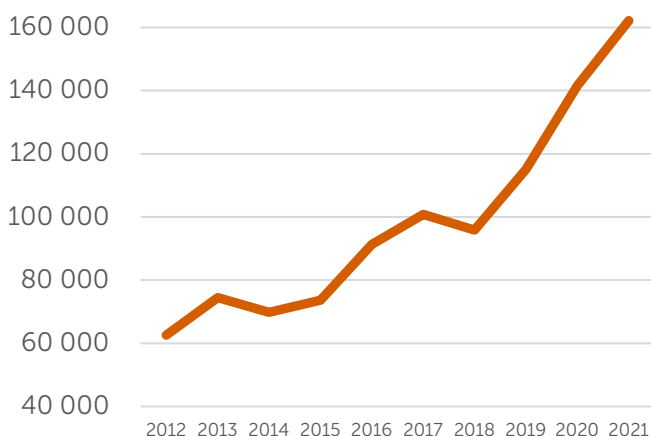
OVERSIKT OVER TOTAL AKSJEVERDI (MNOK)

<i>Periode</i>	<i>Total</i>	<i>Kvinner</i>	<i>Menn</i>
2015	73 695	16 101	57 593
2016	91 253	19 235	72 017
2017	100 829	22 010	78 818
2018	95 895	20 594	75 301
2019	115 074	24 199	90 875
2020	141 678	27 851	113 827
2021	162 169	32 276	129 893

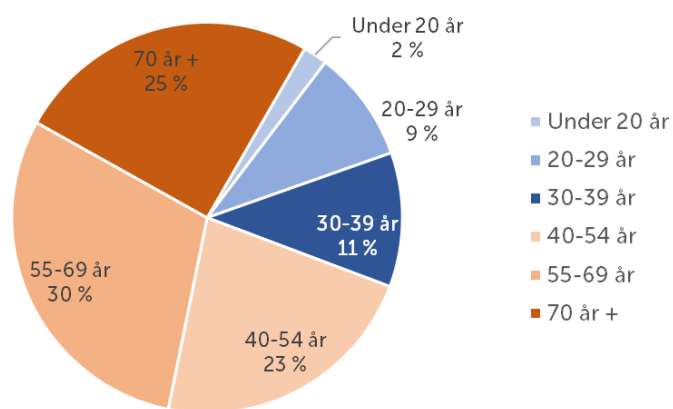
AKSJONÆRER I ANDRE KVARTAL

Blant privataksjonærer på Oslo Børs er 29 % kvinner. Tidligere år utgjorde kvinner 30% av antall aksjonærer, og det %vise fallet kan skyldes større vekst i antall menn som investerer enn blant kvinner. I verdi utgjør menns aksjeformue 80% og kvinner kun 20% av totale private aksjeinvestering. Kvinner investerer i snitt for lavere beløp enn det menn gjør. Tidligere så vi at kvinner valgte aksjer som svinger mindre i verdi men de nye kvinnene synes å ta høyere risiko enn sine eldre «søstre». Fortsatt er det unge under 40 år som står for største delen av veksten i antall nye aksjonærer.

Verdiutvikling av privatpersoners aksjeverdier (millioner NOK)



Antall investorer Q2 2021, fordelt på alder



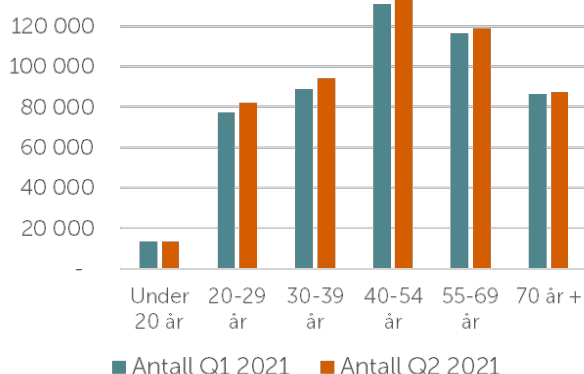
ANTALL OG VERDI PRIVATPERSONER SOM EIER AKSJER ETTER ALDER (mio kr)

Alder	Antall			Verdi		
	Q1 2021	Q2 2021	Endring antall i %	Q1 2021	Q2 2020	Endring verdi i %
Under 20 år	13 511	13 622	1 %	512	515	1 %
20-29 år	77 388	81 900	6 %	4 208	4 274	2 %
30-39 år	89 016	94 285	6 %	12 247	12 458	2 %
40-54 år	131 006	135 172	3 %	39 892	41 167	3 %
55-69 år	116 438	118 658	2 %	56 830	59 054	4 %
70 år +	86 597	87 670	1 %	42 550	44 700	5 %
SUM	513 956	531 307	3 %	156 239	162 169	4 %

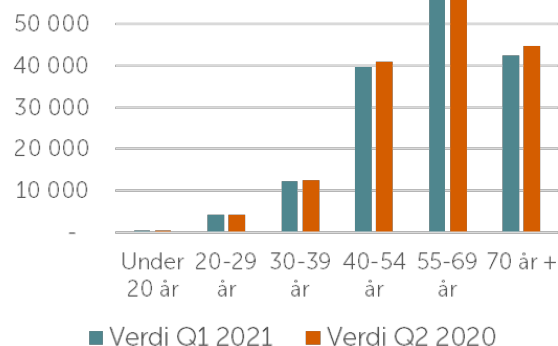
Veksten i første kvartal 2021 i antall nye aksjonærer er den største noensinne med 37.755 nye aksjonærer og i andre kvartal fortsatte veksten, men i lavere takt med 17.351 nye aksjonærer.

66 % av årets nye aksjonærer er under 40 år, og de fleste kom i første kvartal i år. I andre kvartal var aldersfordelingen jevnere og vi ser at de under 40 år utgjør «kun» 54 %. I motsetning til forrige kvartal, har verdiendringen totalt sett i andre kvartal steget mindre («kun» 3,8%) enn hovedindeksen i samme periode 5,9%. For første gang på en stund ser vi også at antallet nye aksjonærer er mer jevnt fordelt mellom de over og under 40 år.

Antall private aksjonærer fordelt på alder

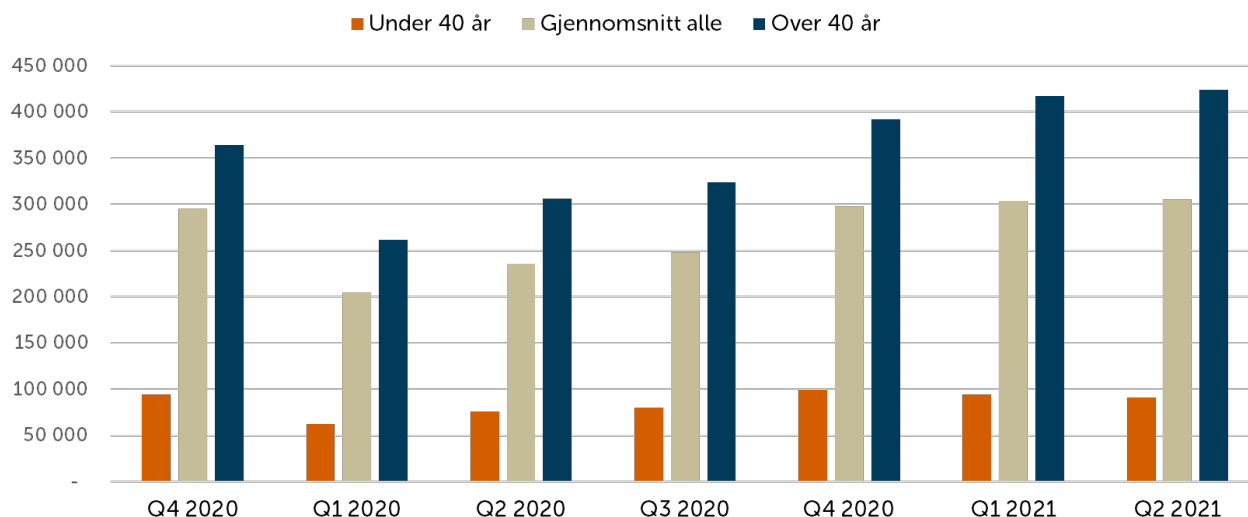


Verdier eid av privatpersoner fordelt på alder



Gjennomsnittlig eier nordmenn aksjer for ca. kroner 305.226 hver seg. Mens Oslo Børs hovedindeks OSEBX har steget med 5,86 % i kvartalet har aksjeverdiene steget med 2,59% i snitt. Men det er store forskjeller mellom aldersgruppene: De yngre har 8,3 % lavere verdi og de eldre har 8,3 % høyere snitt verdi på aksjeporteføljen. Hva dette skyldes er usikkert.

Gjennomsnittlige verdier på de yngre er lavere og mye skyldes at mange av de nye og yngre investorene investerer i snitt for lavere beløp. Som grafene over og under viser, er det fortsatt slik at majoriteten av aksjeformuen og eierskapet tilhører de eldre, men vi ser at de i alderen 40-54 øker mye for hvert kvartal.



Kommentar til grafen over, og da spesielt 2.kvartal 2021 (Q2 2021):

I 2.kvartal 2021 ser vi noe vi ikke har sett (på en stund): De gjennomsnittlige aksjeverdiene til de yngre faller tilsvarende mye som de samme aksjeverdiene til de eldre øker, med henholdsvis -8,3% og +8,3%. Det er da naturlig å stille seg spørsmålene:

Jager de yngre kortsiktige gevinster i for stor grad og dermed bommer mer? Eller er det slik at noen har solgt seg ned, noen har urealiserte tap eller at alle de nye i snitt investerer for betydelig lavere beløp enn det som historisk har vært tilfellet? Eller treffer de eldre bedre i snitt enn de yngre? Vi vet at

PRIVATPERSONER SOM EIER AKSJER – FYLKER

Det er storbyene som har flest aksjonærer og i de største aksjeverdiene og dette ser vi også tydelig i forhold til fylkene.:

Fylke	Antall aksjonærer	Sum verdier i kr	Snittverdi per pers
VIKEN	124 300	39 319 005 525	316 323
OSLO	87 244	35 345 063 130	405 129
ROGALAND	55 113	18 683 977 703	339 012
VESTLAND	68 008	17 712 172 089	260 442
TRØNDELAG	42 297	11 425 198 619	270 118
VESTFOLD OG TELEMARK	40 078	11 259 318 434	280 935
MØRE OG ROMSDAL	25 807	7 531 079 624	291 823
INNLANDET	27 858	6 616 401 309	237 505
AGDER	23 505	5 688 705 645	242 021
TROMS OG FINNMARK	18 521	4 444 665 987	239 980
NORDLAND	18 214	3 223 070 583	176 956

Det Viken, Oslo og Vestland fikk flest nye aksjonærer gjennom 2.kvartal mens i %-vis endring er det Troms & Finmark og Trøndelag som økte med mest, hhv 5,0% og 4,1%.

Fortsatt ser vi store regionale forskjeller i investert kapital per person. I tre av fylkene økte samlede aksjeverdier med mer enn 5% :Vestland, Møre & Romsdal og Trøndelag.

Ingen fylker har negativ vekst i hverken antall eller verdier.

DE ULIKE MARKEDSPLASSENE

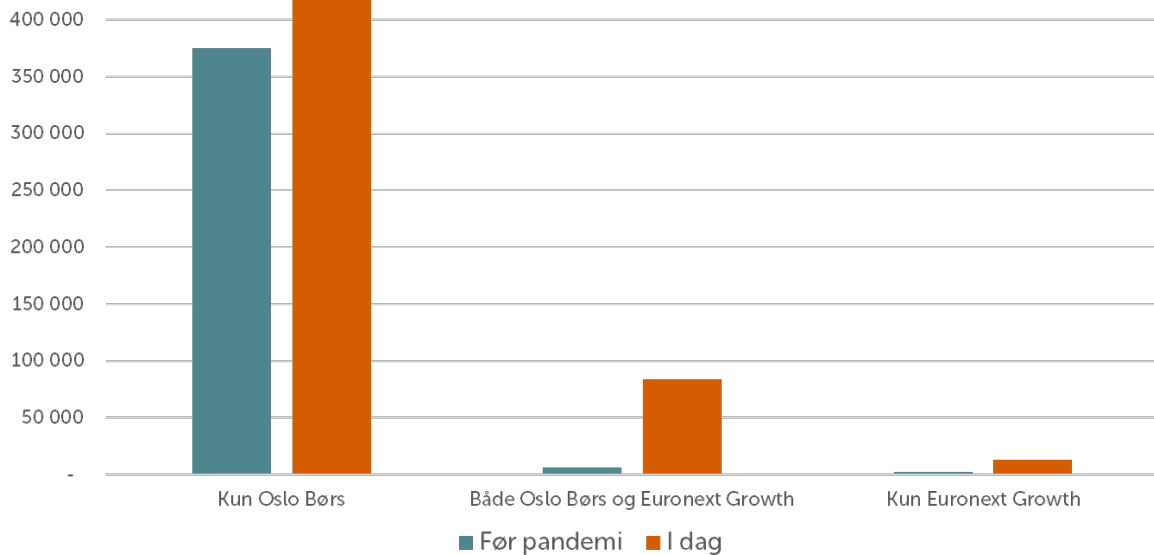
Oslo Børs har tre markedsplasser der en aksje eller egenkapitalbevis kan være notert for handel: Oslo Børs (hovedlisten) , Euronext Expand (tidligere kalt Oslo Axess) og Euronext Growth (tidligere kalt Merkur Market). Oslo Børs og Euronext Expand er lovmessig omtales under samlebetegnelsen Oslo Børs.

Markedsplassen Euronext Growth er en markedsplass for vekst-selskaper som tar sikte på notering på hovedlisten på Oslo Børs, gjerne innen 1-3 år. Innenfor et år kan flere selskaper tas opp til notering på Euronext Growth for så i samme år noteres på hovedlisten når det er mulig.

ANTALL OG VERDI PRIVATPERSONER PÅ DE ULIKE MARKEDSPLASSENE

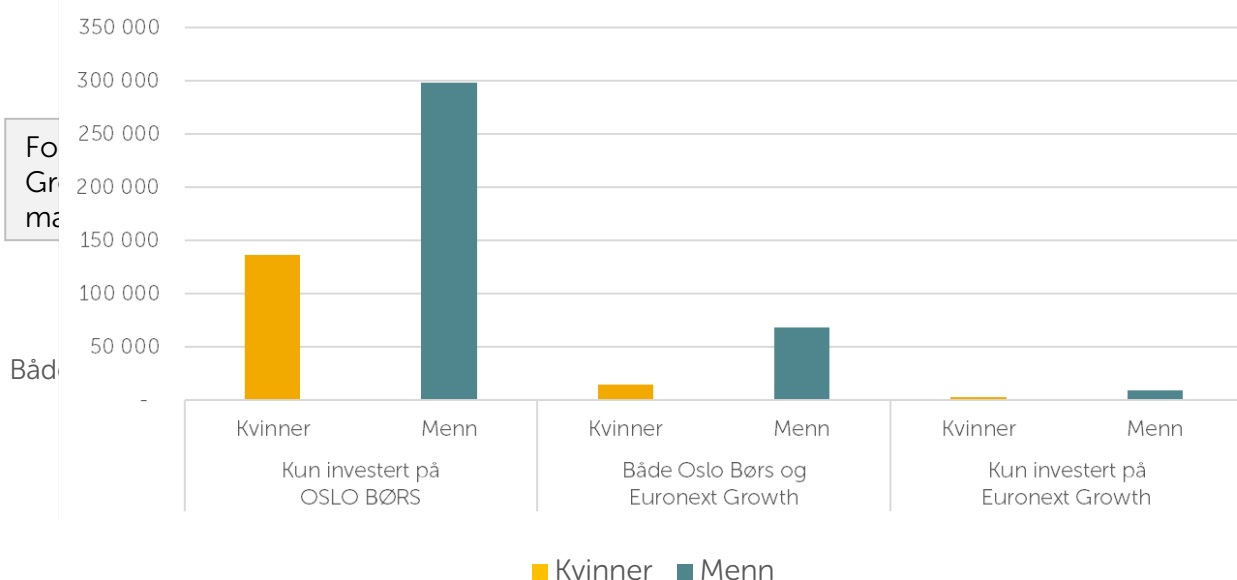
I dag er det 96.700 privatpersoner som eier aksjer på Euronext Growth, mot knappe 9.000 i fjerde kvartal 2019. Grafen på neste side viser at stadig flere investerer også i selskaper på Euronext Growth der 49 nye selskaper ble notert i 2020 og 45 nye hittil i år.

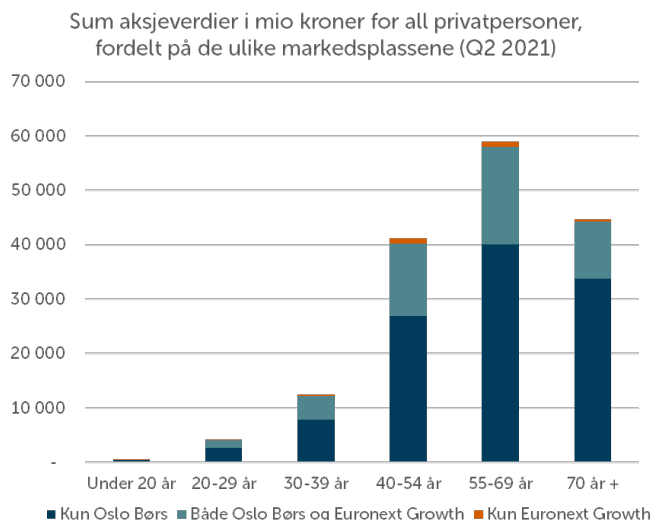
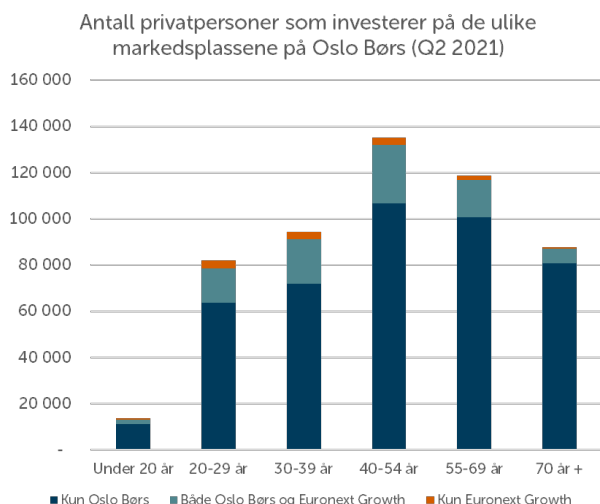
Fordelingen av private investorer på de ulike markedsplassene
Sammenlikning pre-pandemi (Q4 2019) og i dag (Q2 2021)



Fortsatt er det slik at majoriteten av de private aksje-investorene i Norge, velger å investere på Oslo Børs. Kvinner velger oftere lavere risiko for sine aksjeinvesteringer enn menn og siden investeringer i yngre selskaper eller vekst-selskaper normalt ansees for å ha noe høyere risiko enn andre, er kvinneandelen lavere på Euronext Growth.

Antall investorer og deres fordeling på ulike markedsplasser





DIVERSIFISERING – OM Å SPRE RISKOEN PÅ FLERE SELSKAPER

Mange investorer utsetter seg for unødvendig høy risiko når de ikke sprer risikoen på flere selskaper. Gjennom flere år har vi sett av tallene at mer enn 50 % av de som eier aksjer, eier i kun ett selskap. Videre har vi sett at kun et fåtall følger ekspertenes råd om å eie aksjer i helst flere enn 6 ulike selskaper. Det er viktig å merke seg at data fra VPS ikke kobles med data fra fondsselskapene. Det er derfor en stor mulighet og sannsynlighet for at de fleste som eier aksjer i kun ett selskap, også sparer i aksjefond.

Fra første kvartal i år til og med 2.kvartal er det liten eller ingen endring i diversifiseringen, til tross for over 17.000 nye aksjonærer.

De mannlige investorer har tradisjonelt eid i flere ulike selskaper:

- 51 % av de kvinnelige investorene eier aksjer i kun ett selskap
- 40% av de mannlige investorene eier aksjer i kun ett selskap
- Kun 11 % av kvinnene eier anbefalt antall aksjer (6 eller flere)
- 19% av alle menn eier anbefalt antall aksjer (6 eller flere)

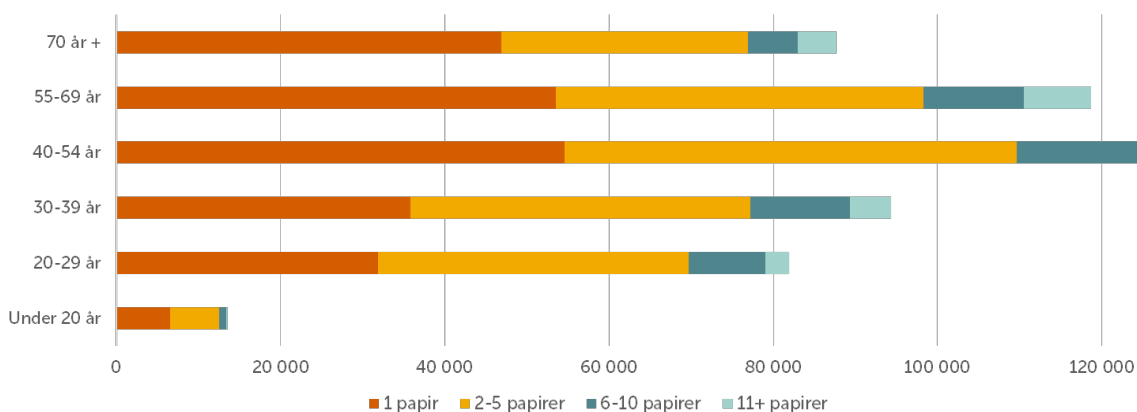
Men ser vi på hvordan aksjeformuen er fordelt, er bildet noe bedre. Det kan synes som at de som investerer i få selskaper, investerer for lavere beløp totalt sett.

- 31 % av kvinnenes aksjeverdier er fordelt på 6 eller flere aksjer
- 51 % av mennenes aksjeverdi er fordelt på 6 eller flere aksjer

Tabellen under viser **antall** kvinner og menn som eier aksjer (papirer) i et ulikt antall selskaper: Q2 2021:

	Kvinner	Menn	Totalt
1 papir	79 490	149 694	229 184
2-5 papirer	58 138	156 863	215 001
6-10 papirer	11 747	45 470	57 217
11+ papirer	5 214	24 691	29 905
SUM	154 589	376 718	531 307

Diversifisering: Antall personer som eier ulike antall aksjer

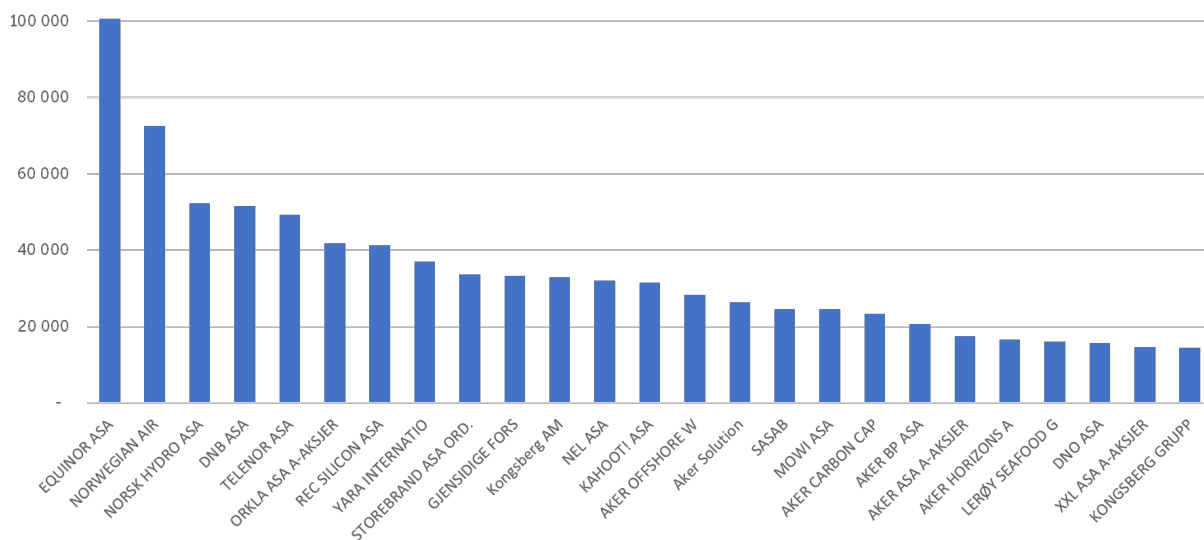


SELSKAPER

OVERSIKT OVER DE SELSKAPENE MED FLEST ANTALL PRIVATE AKSJONÆRER

Selv om vi har fått ca 100 nye selskaper notert børsen, er fortsatt hovedregelen at det er de etablerte selskapene som har flest aksjonærer.

Selskap	Antall private investorer	Sum verdi (mio kr)	Snittverdi (i hele kr)	Avkastning Q2 (kurs endring)
EQUINOR ASA	100 664	14 462	143 661	8,9 %
NORWEGIAN AIR	72 565	551	7 593	-83,2 %
NORSK HYDRO ASA	52 227	4 801	91 930	0,3 %
DNB ASA	51 664	8 349	161 608	3,1 %
TELENOR ASA	49 222	4 668	94 844	-3,6 %
ORKLA ASA A-AKSJER	41 772	5 274	126 251	4,6 %
REC SILICON ASA	41 357	2 686	64 955	-2,1 %
YARA INTERNATIO	37 034	3 331	89 941	1,9 %
STOREBRAND ASA ORD.	33 648	2 597	77 180	-9,4 %
GJENSIDIGE FORS	33 356	4 587	137 509	-5,4 %
Kongsberg AM	32 894	1 320	40 131	-2,2 %
NEL ASA	31 993	2 064	64 514	-20,3 %
KAHOOT! ASA	31 528	1 825	57 894	-38,4 %
AKER OFFSHORE W	28 378	649	22 870	-15,1 %
Aker Solution	26 411	1 195	45 258	9,1 %



ENDRING I ANTALL PRIVATE ASKJONÆRER (Q2 2021)

Nedenfor har vi laget en oversikt over selskapene som har fått flest nye private aksjonærer det siste kvartalet. Fortsatt ser vi at desto større svingninger i aksje (eller tilsynelatende høy media-dekning), desto flere privatpersoner tiltrekkes til aksjene. I første kvartal ledet Aker Horizons etter sin børsnotering der mer enn 16.000 valgte å investere i selskapet.

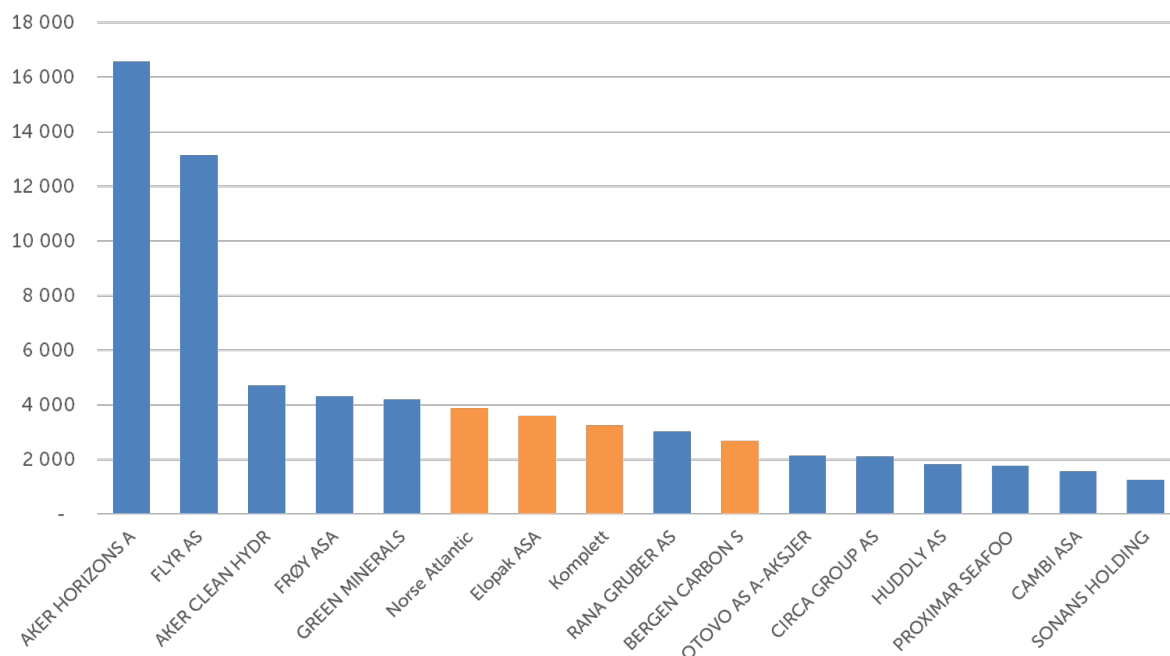
Selskap	Antall 2. kv 2021	Antall 1. kv 2021	Endring antall (de nye i 2.kv)	Gj sn verdi (per aksjonær)	Kursendring i 2.kvartal
KAHOOT! ASA	31 528	20 579	10 949	57 894	-38,4 %
NORWEGIAN AIR	72 565	62 743	9 822	7 593	-83,2 %
FLYR AS	13 147	7 155	5 992	20 551	9,5 %
MPC CONT. SHIPS	14 224	8 582	5 642	131 379	178,6 %
Norse Atlantic (ny)	3 896		3 896	27 530	-3,5 %
Elopak ASA (ny)	3 607		3 607	40 854	-3,6 %
Komplett (ny)	3 249		3 249	43 635	-3,8 %
BERGEN CARBON S (ny)	2 677		2 677	207 474	183,0 %
ATLANTIC SAPPHI	5 496	3 479	2 017	53 732	-24,6 %
SALMAR	11 297	9 451	1 846	105 894	-3,2 %
TELENOR ASA	49 222	47 469	1 753	94 844	-3,6 %
SASAB	24 577	22 944	1 633	23 419	5,1 %
BELSHIPS ASA	2 233	661	1 572	64 544	86,8 %
ELKEM ASA	11 108	9 590	1 518	79 907	-15,8 %
Axxis Geo Sol	3 982	2 582	1 400	9 106	-76,8 %
SALMON EVOLUTIO	4 948	3 600	1 348	52 291	13,6 %
NEL ASA	31 993	30 685	1 308	64 514	-20,3 %
DESERT CONTROL	1 178		1 178	68 696	
KONGSBERG GRUPP	14 375	13 211	1 164	183 733	13,1 %
SCATEC	13 366	12 208	1 158	96 875	-11,8 %

NYNOTERINGER MEDFØRER FLERE ASKJONÆRER PÅ BØRSEN

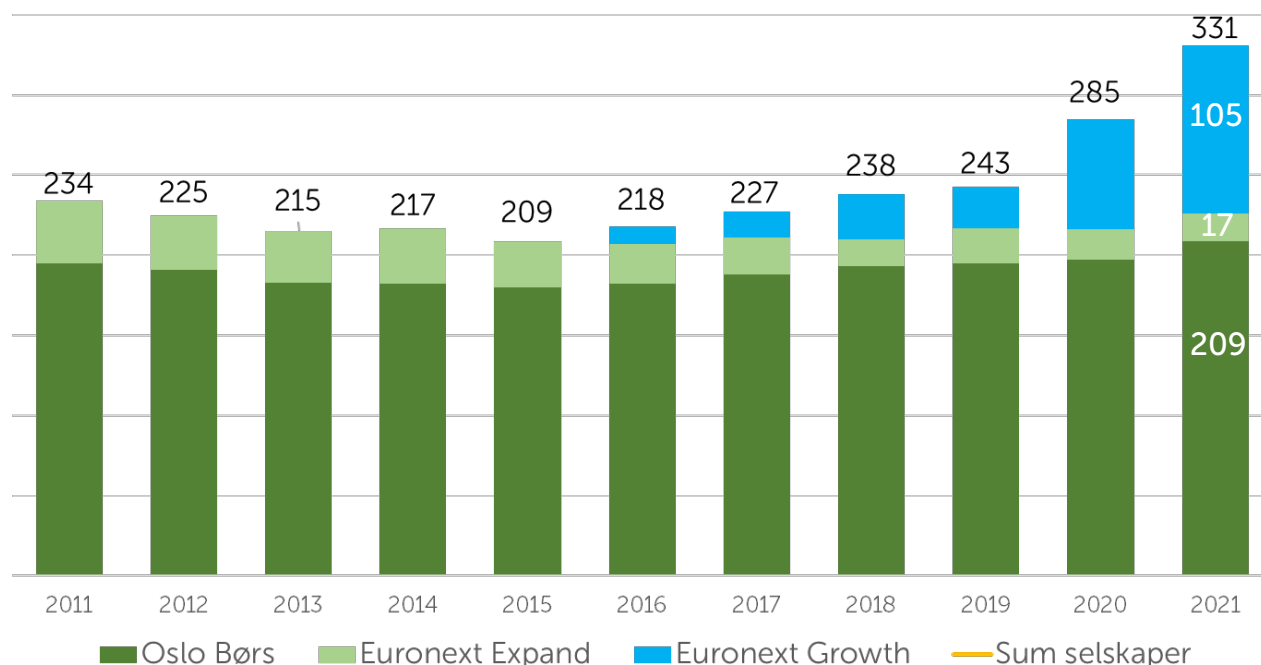
I første halvår 2021 har det vært gjennomført 58 bjellesermonier på Oslo Børs. 49 var nye noteringer på en av børsens tre markedsplasser. Og av disse igjen ble 45 av selskapene notert på Euronext Growth. Fire nye selskaper ble notert direkte på hovedlisten. Og ni selskaper ble overført til hovedlisten fra enten EN Growth eller EN Expand. Aker Horizons ble først notert på Euronext Growth i Q1 2021 og på hovedlisten i Q2 2021.

	1. kvartal	2. kvartal
Nye på Oslo Børs 1: direkte listet på hovedlisten		
2: overført fra Euronext Growth eller Euronext Expand	 	
Nye på Euronext Growth	 	

I grafen under vises noen av selskapene notert på Oslo Børs, Euronext Expand eller Euronext Growth, sortert på antall aksjonærer per 30.juni 2021. Selskaper notert i 2.kvartal er markert med orange søyler.



Antall selskaper notert på en av Oslo Børs markedsplasser, utviklingen over tid:



Les ytterligere statistikk om privat aksjesparing på

<http://aksjenorge.no/aksjesparing/statistikk-privat-aksjesparing/>

Bruker du tallene eller tabeller/grafert? **Grafikk: AksjeNorge Datakilde:Euronext VPS.**

Har du spørsmål til tallene? Ikke nøl med å ta kontakt på post@aksjenorge.no