



Oslo, 6. januar 2022 (data per 30/12/2021)  
Kristin Skaug,  
Daglig leder i Stiftelsen Aksje, **AksjeNorge**

# 2021 oppsummert

## Nye rekorder:

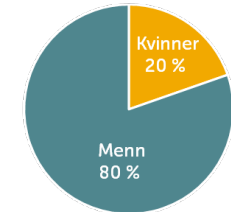
544.403 nordmenn eier aksjer  
(en økning på 68.000 aksjonærer)  
for 174,4 milliarder kroner

## Kvinner øker mest i %:

Antall kvinner økte med 18 %  
Antall menn økte med 13 %  
Kvinnens aksjeformue økte med 28%  
Menns aksjeformue økte med 22%

## Uendret:

Verdifordeling (kjønn)



## Oslo Børs opp i 10 år

2021 ble beste år siden 2013.  
127.000 aksjonærer kom inn etter  
pandemikrakket i 2020.

## Truffet med riktige aksjer eller økte investeringene?

Aksjonærer over 40 år økte sine  
aksjebeholdninger i snitt med 14,5 %

## Tap, nedslag eller lavere snitt-investeringer?

De gjennomsnittlige aksjeverdiene til  
de under 40 år har falt med 7,6 %

---

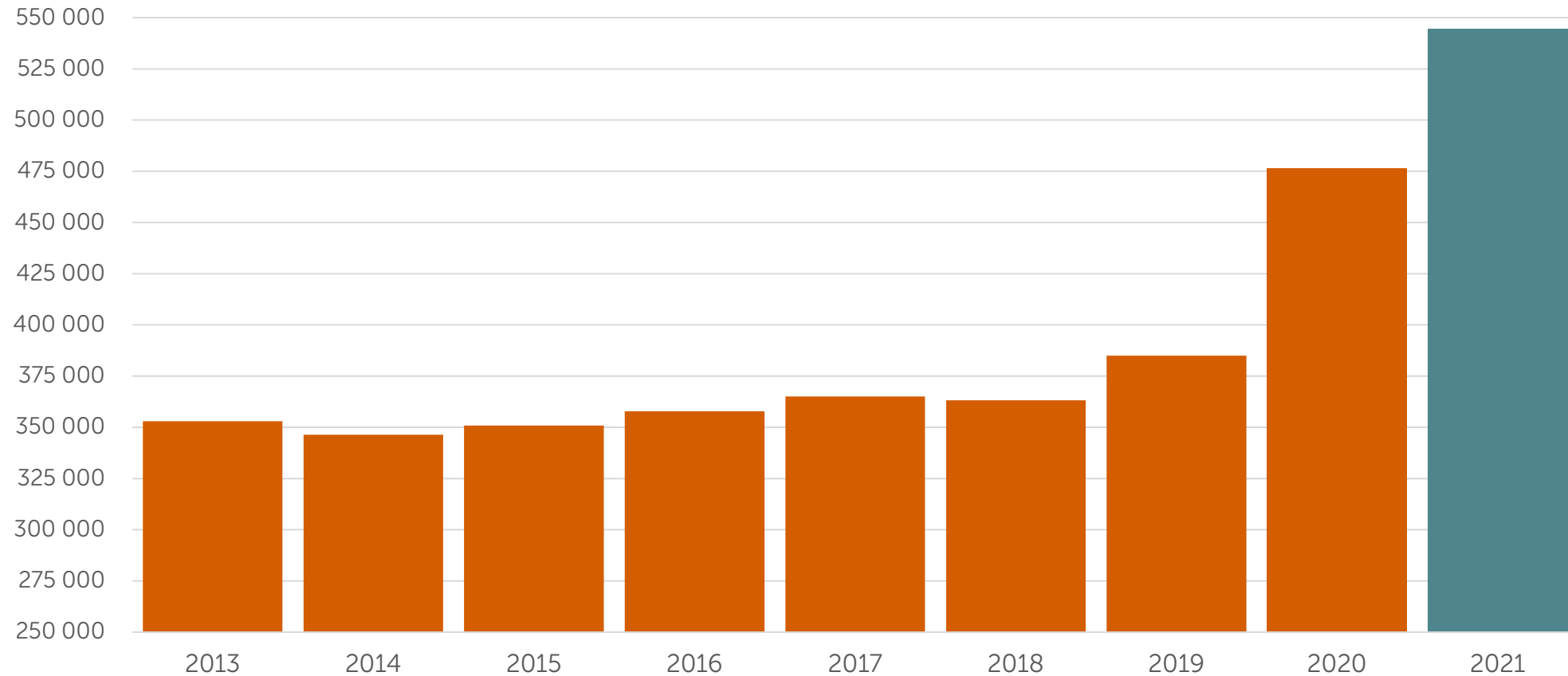
# Rekordmange eier for rekord mye

(dette er 5.kvartal på rad med økning siden «pandemikrakket» i feb/mars 2020)

- Disse grafene, tabellene og illustrasjonene er utarbeidet av AksjeNorge i forbindelse med utarbeidelse av den kvartalsvise rapporten med statistikk over nordmenns sparing i aksjer på Oslo Børs. Statistikken har vi utarbeidet siden 1995.
- Data benyttet for å lage grafer og illustrasjoner er i hovedsak mottatt fra Euronext Securities Oslo (tidligere VPS). Og noen kurs-data fra Oslo Børs. Alle data er tatt ut etter årets siste handelsdag, 30. desember 2021.
- Fullstendig rapport finner du her:
  - [Rappportsiden \(flere rapporter\) >](#)
- Dersom du skal **gjenbruke grafene eller tallene** i artikler, andre rapporter etc, vennligst før opp følgende som kilde;  
Grafikk: AksjeNorge    Datakilde: Euronext Securities Oslo
- Merk at feil kan forekomme... God fornøyelse!

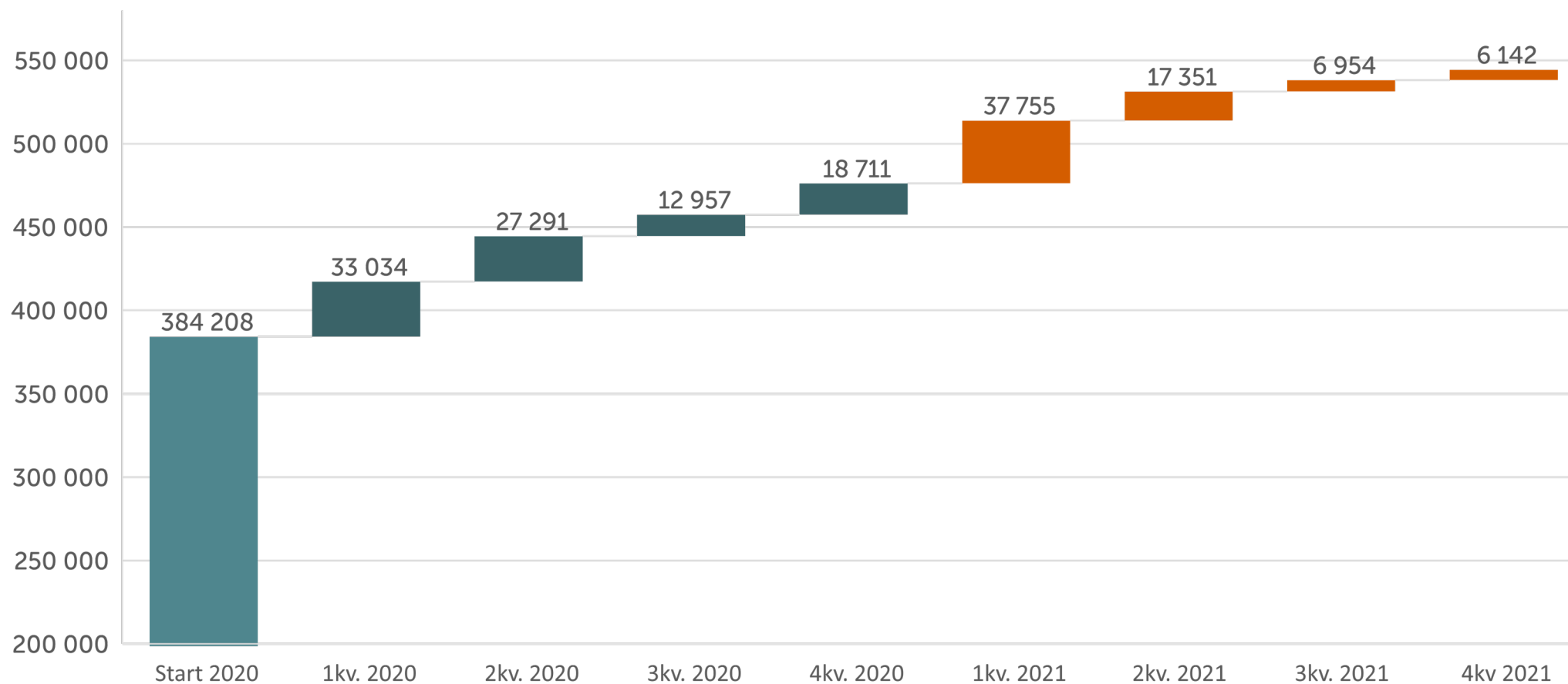
## Antall privatersoner som eier aksjer 2013 - 2021

Inkluderer alle på VPS-konto. Kilde: Euronext Securities Oslo



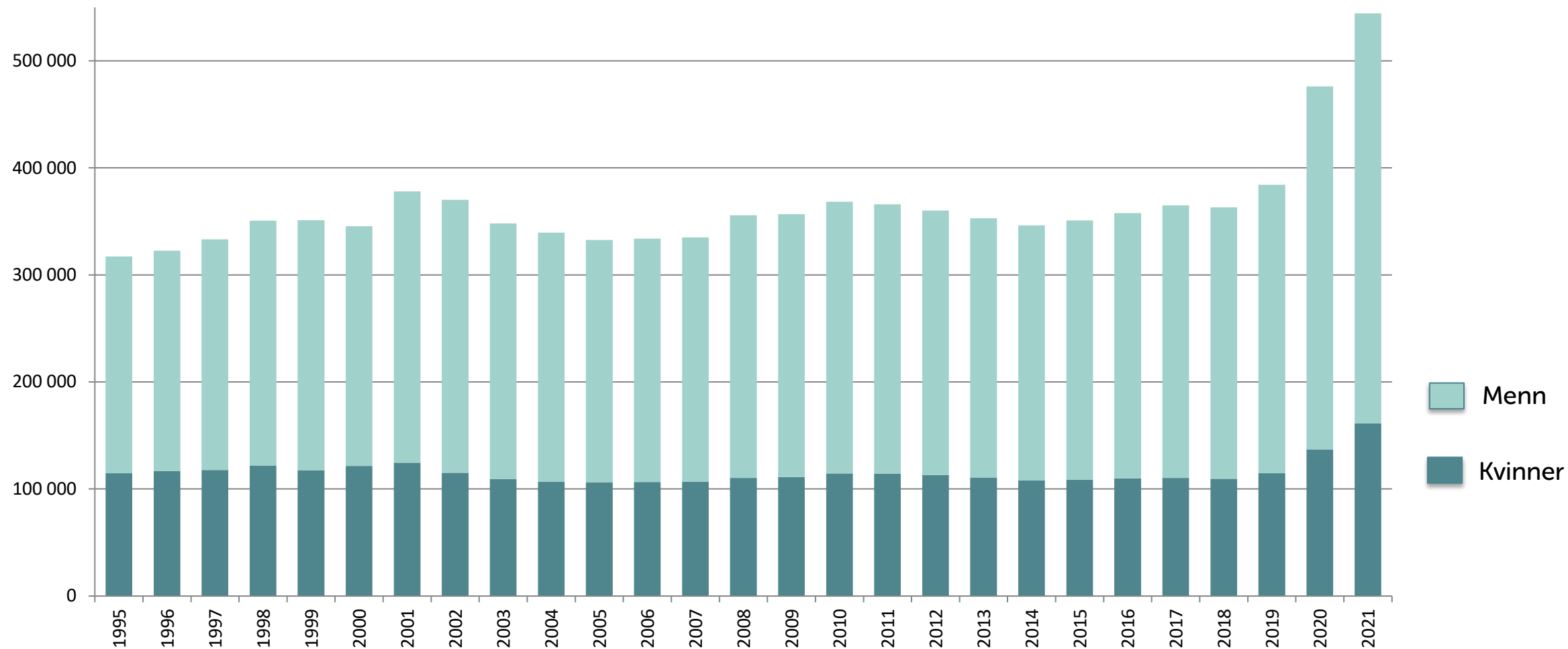
Fra 2018 til i dag er økningen 50 %. 33% av børsens private aksjonærer er nye de siste 3 årene.

# Antall aksjonærer, kvartalsvis endring siste 2 år



# Antall privatpersoner som eier aksjer og egenkapitalbevis

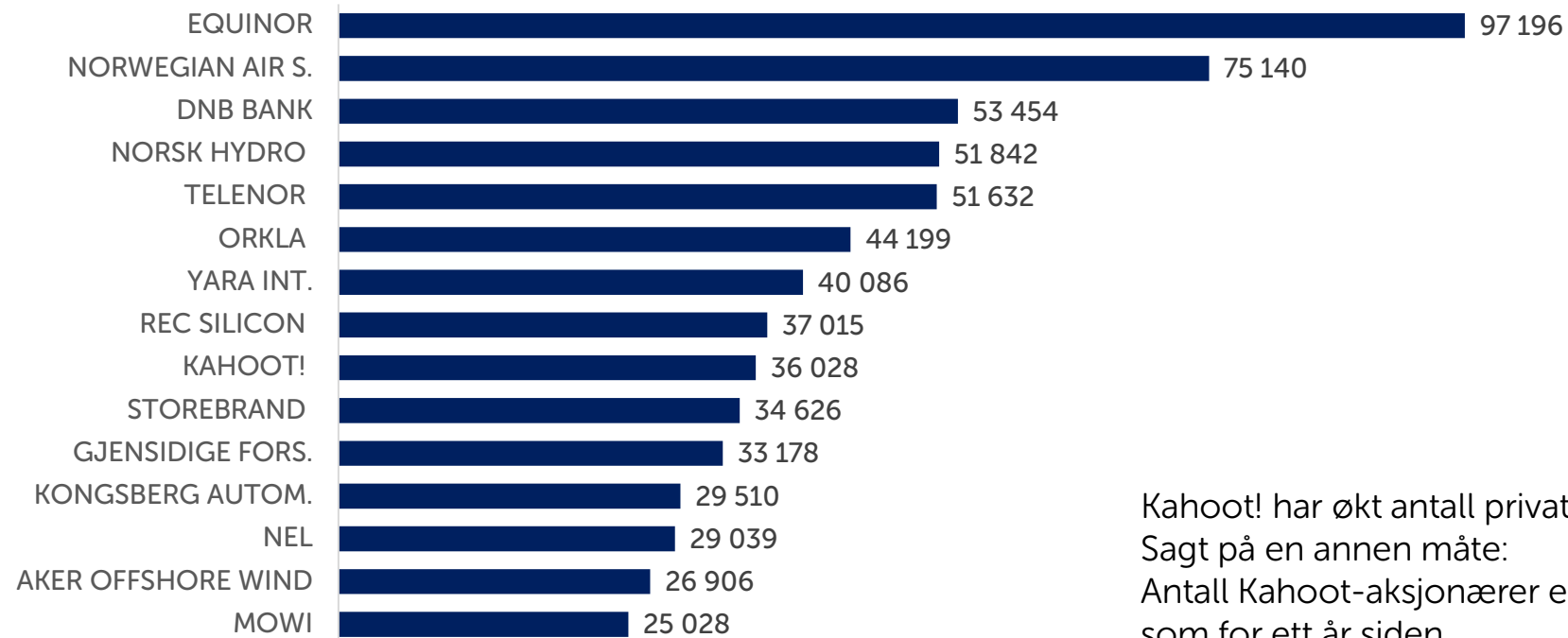
På Oslo Børs, Euronext Expand og Euronext Growth. Privatpersoner med beholdning på VPS- konto (inkluderer aksjesparekonto)



Fra 317.135 i 1995 til i dag 544.403. Fra 2018 til i dag er økningen 50 %. 33% av børsens private aksjonærer er nye de siste 3 årene.

# Topp 15 aksjer med flest private aksjonærer

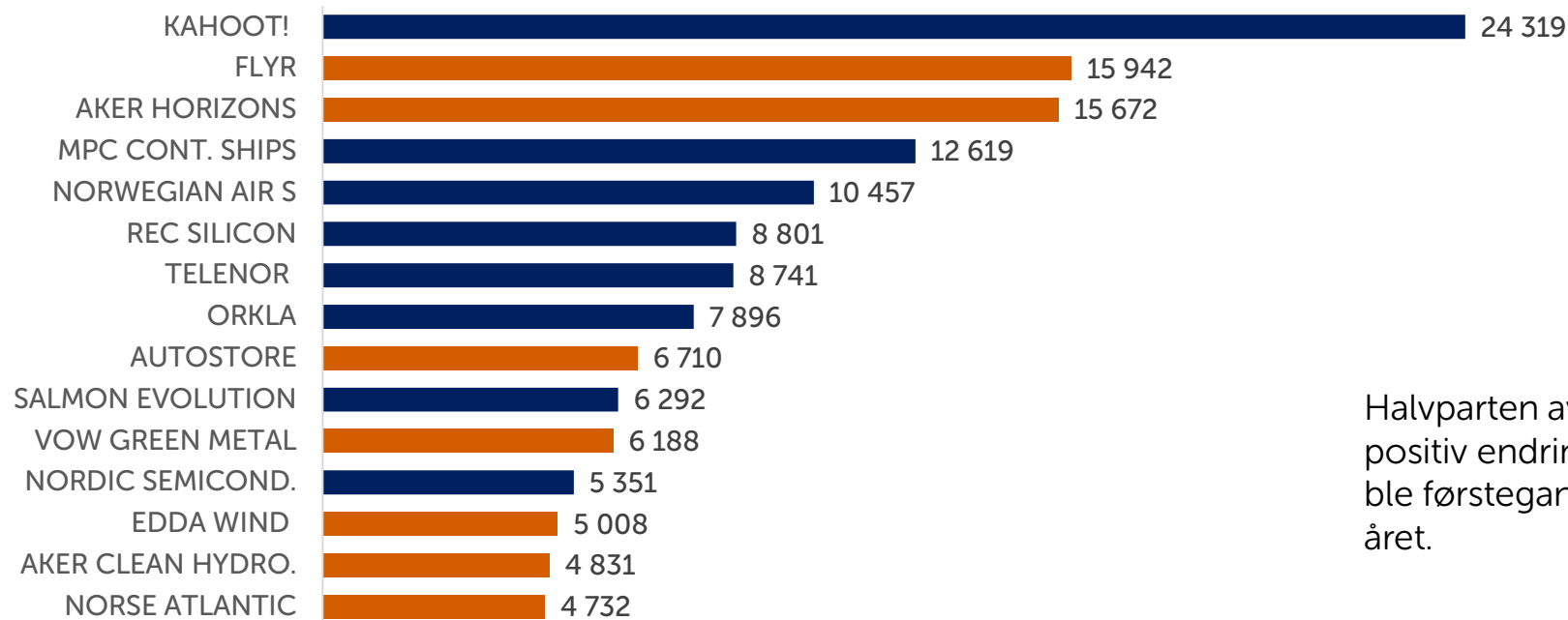
Viser i synkende rekkefølge. Antall aksjonærer i hele tall. Beholdning på VPS-konto.



Kahoot! har økt antall private aksjonærer med 208 %.  
Sagt på en annen måte:  
Antall Kahoot-aksjonærer er nå tre ganger så mange  
som for ett år siden.

# Aksjene med flest nye aksjonærer i 2021

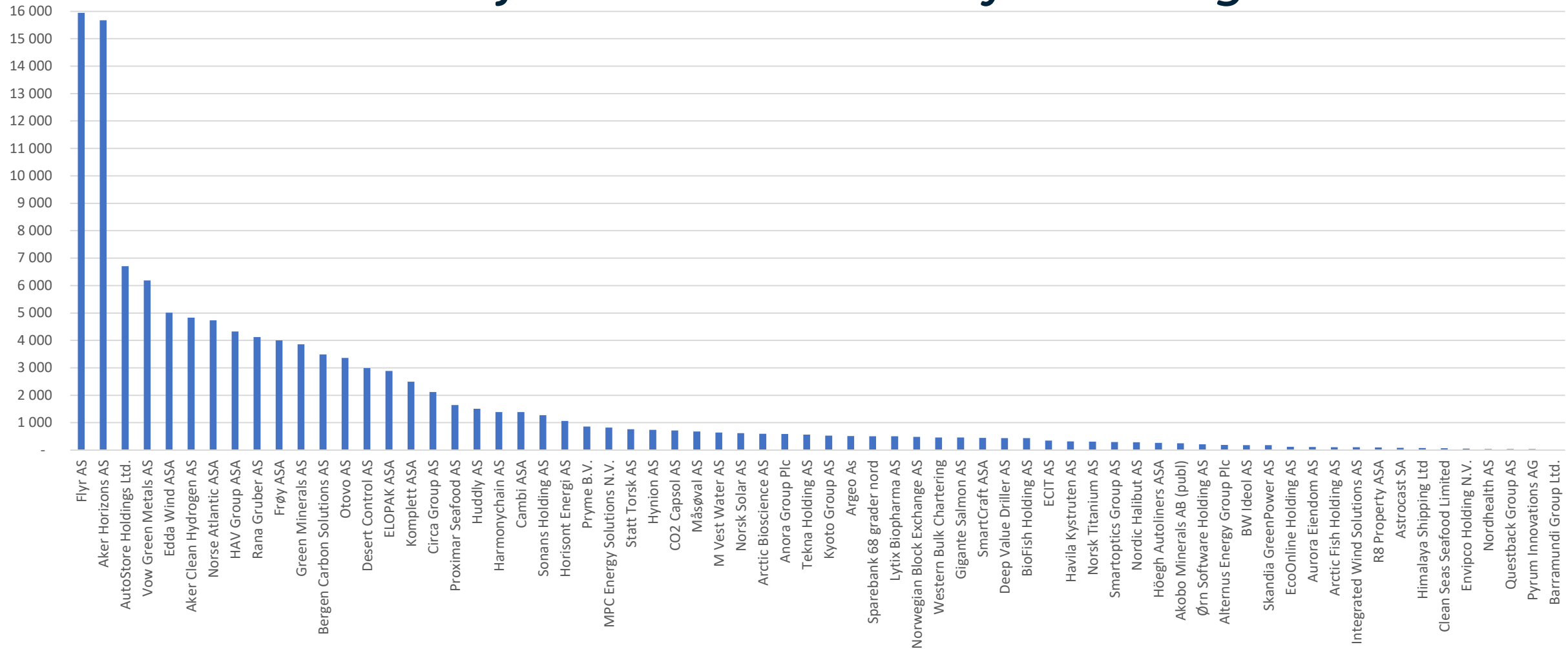
Viser antall NYE aksjonærer (endringen). Oransje søyler betyr at aksjene ble notert i 2021.



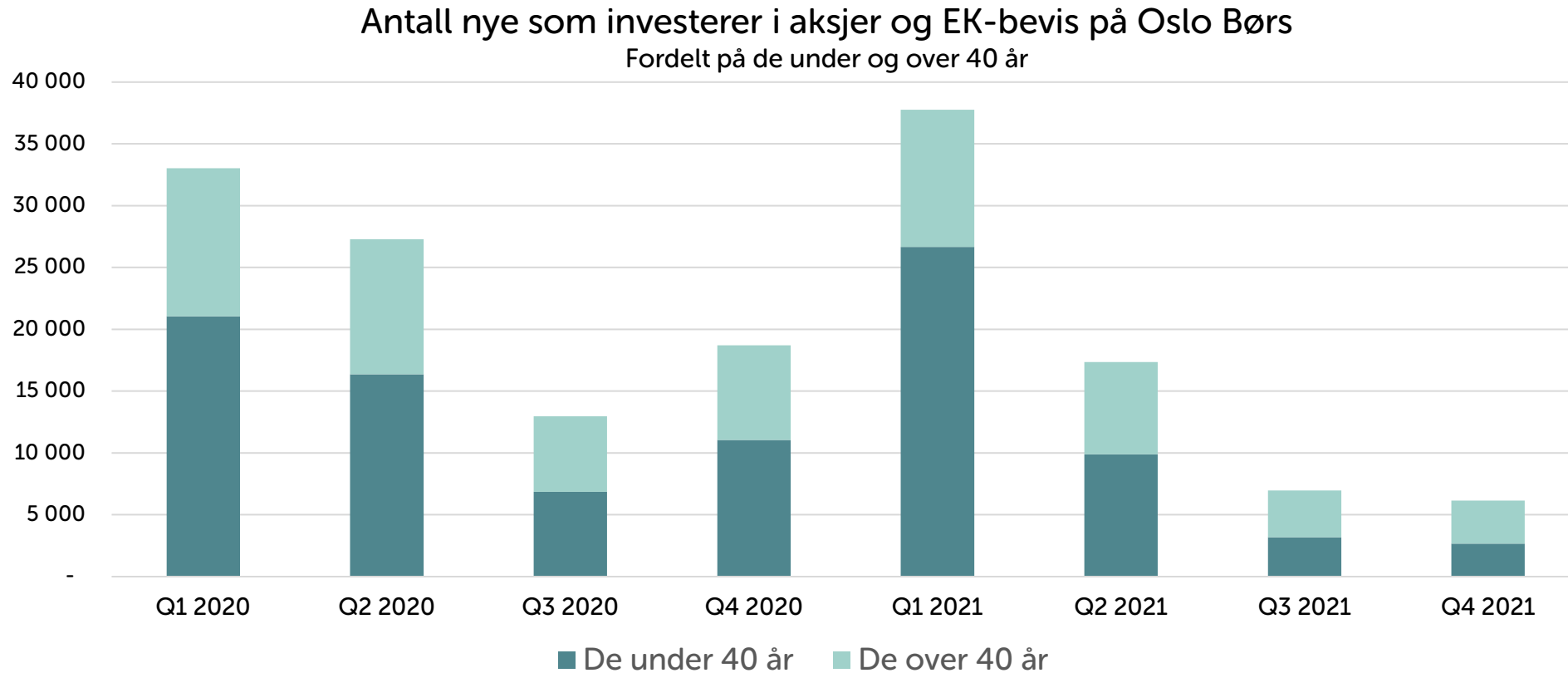
Halvparten av aksjene med størst positiv endring i 2021 er aksjer som ble førstegangs-notert i løpet av året.



# Antall aksjonærer i årets 68 ny-noteringer



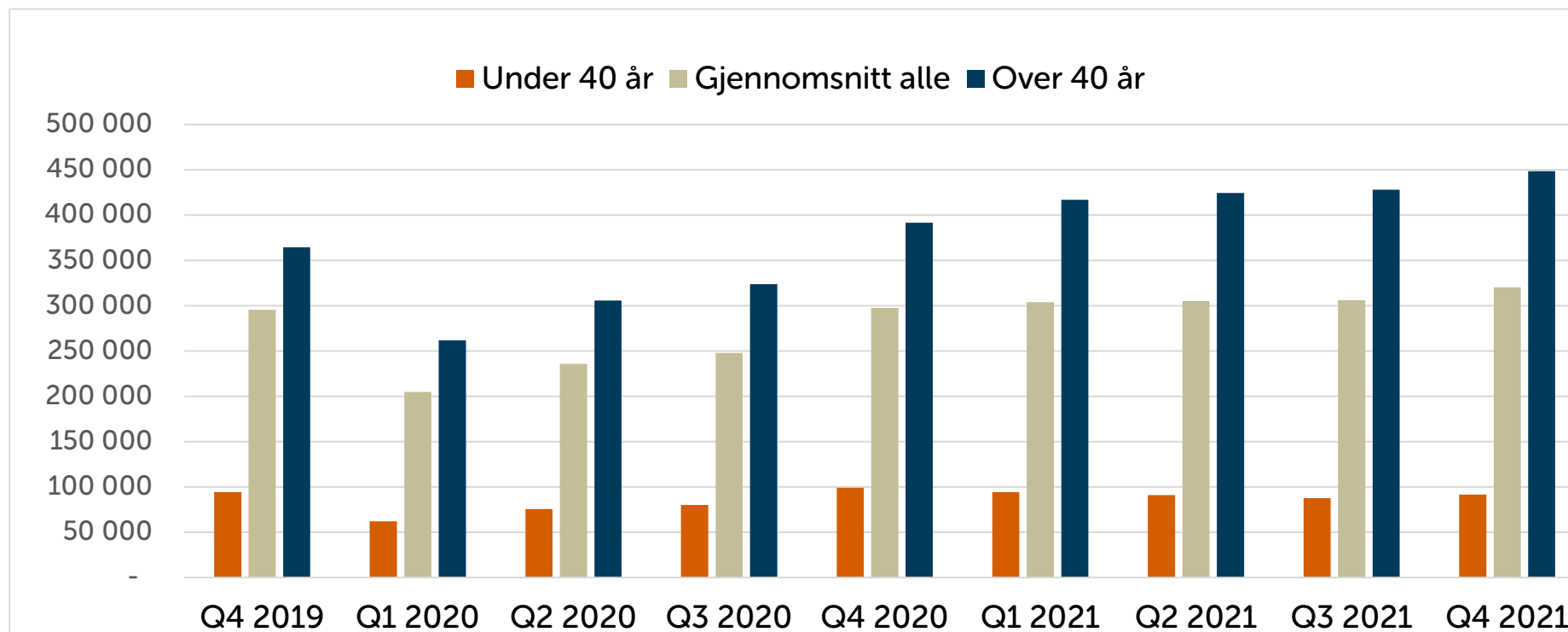
# De nye aksjonærene i hvert kvartal



I 2020 kom ca 91.000 nye aksjonærer til Oslo Børs. I 2021 kom ca 68.000 nye. I 2021 kom de fleste nye i første kvartal. I 2020 var tilstrømningen mye jevnere.

# Gjennomsnittlig aksjeformue fordelt på alder, under og over 40 år

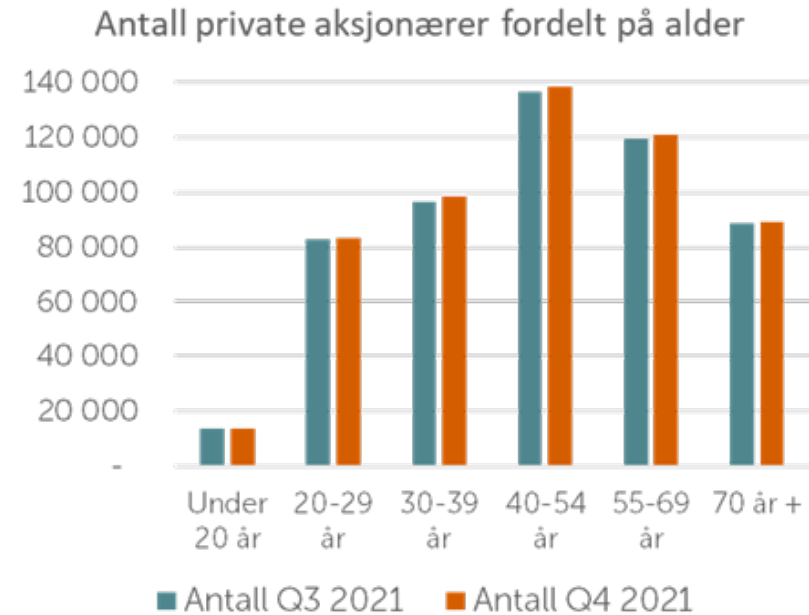
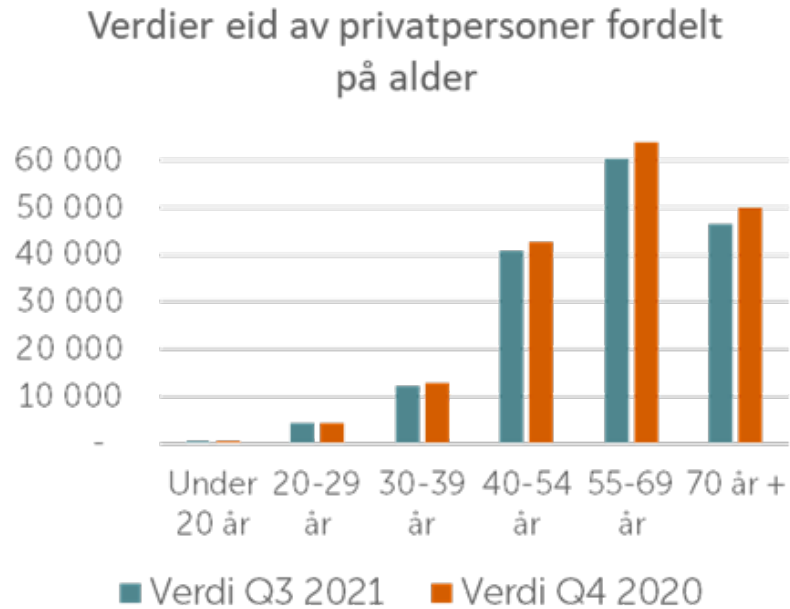
I snitt eier nordmenn aksjer for kr 320.000, men det er store forskjeller i de ulike aldersgruppene



**Kvartalsvis endring:** 62 % av årets nye aksjonærer er under 40 år, og de fleste kom i 1. kvartal i år. I 2.kvartal var det mer jevnt og fra 3. kvartal økte antall nye aksjonærer over 40 år mer enn de under 40 år.

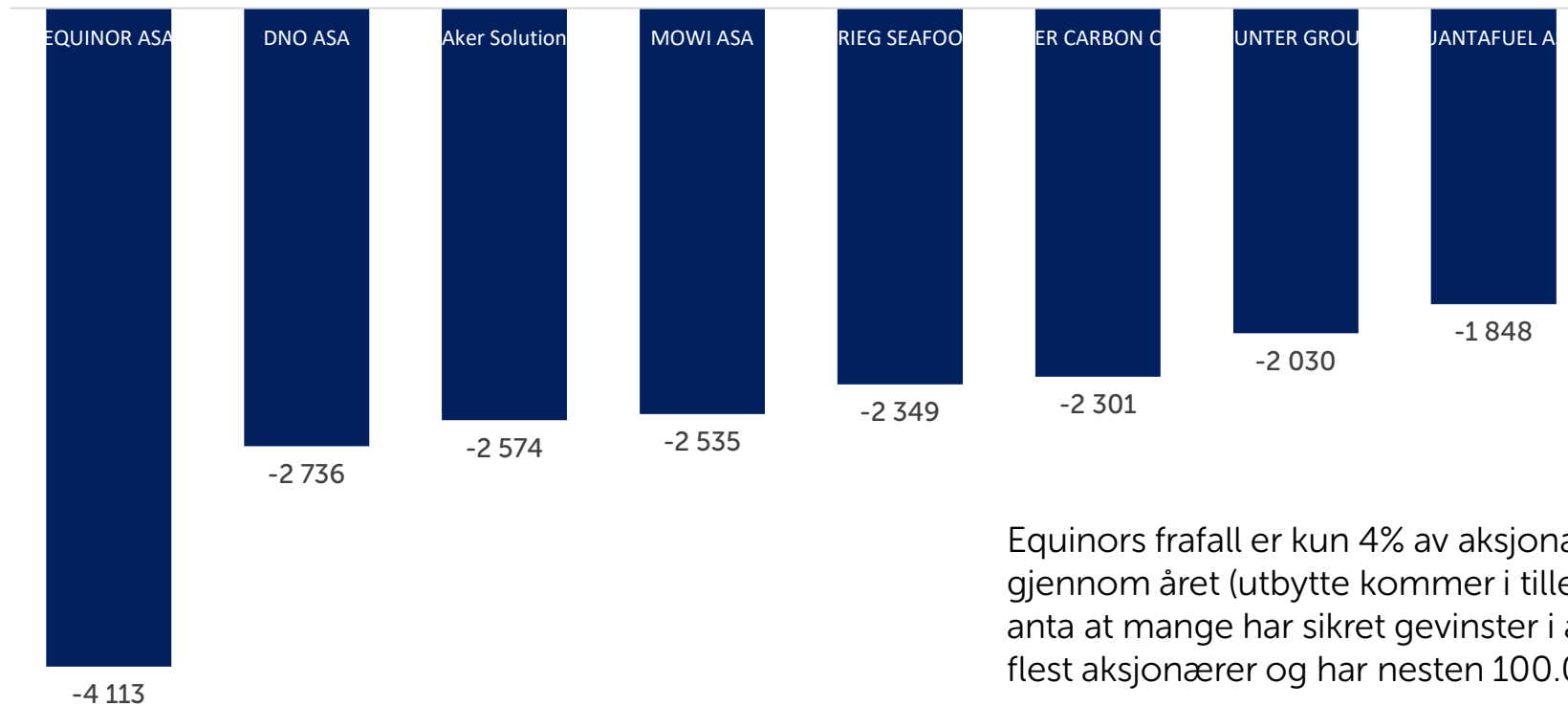
**På årsbasis** ser vi at gjennomsnittlige aksjeverdier hos de under 40 år har falt med 7,62 % mens de over 40 år økte den gjennomsnittlige aksjeformuen med 14,52 %. Gjennomsnittlige verdier på de yngre er lavere og mye skyldes at unge normalt investerer i snitt for lavere beløp enn eldre.

# Utviklingen i 4. kvartal 2021



# Aksjene størst frafall i antall aksjonærer i 2021

Viser netto endring i antall aksjonærer på ett år.

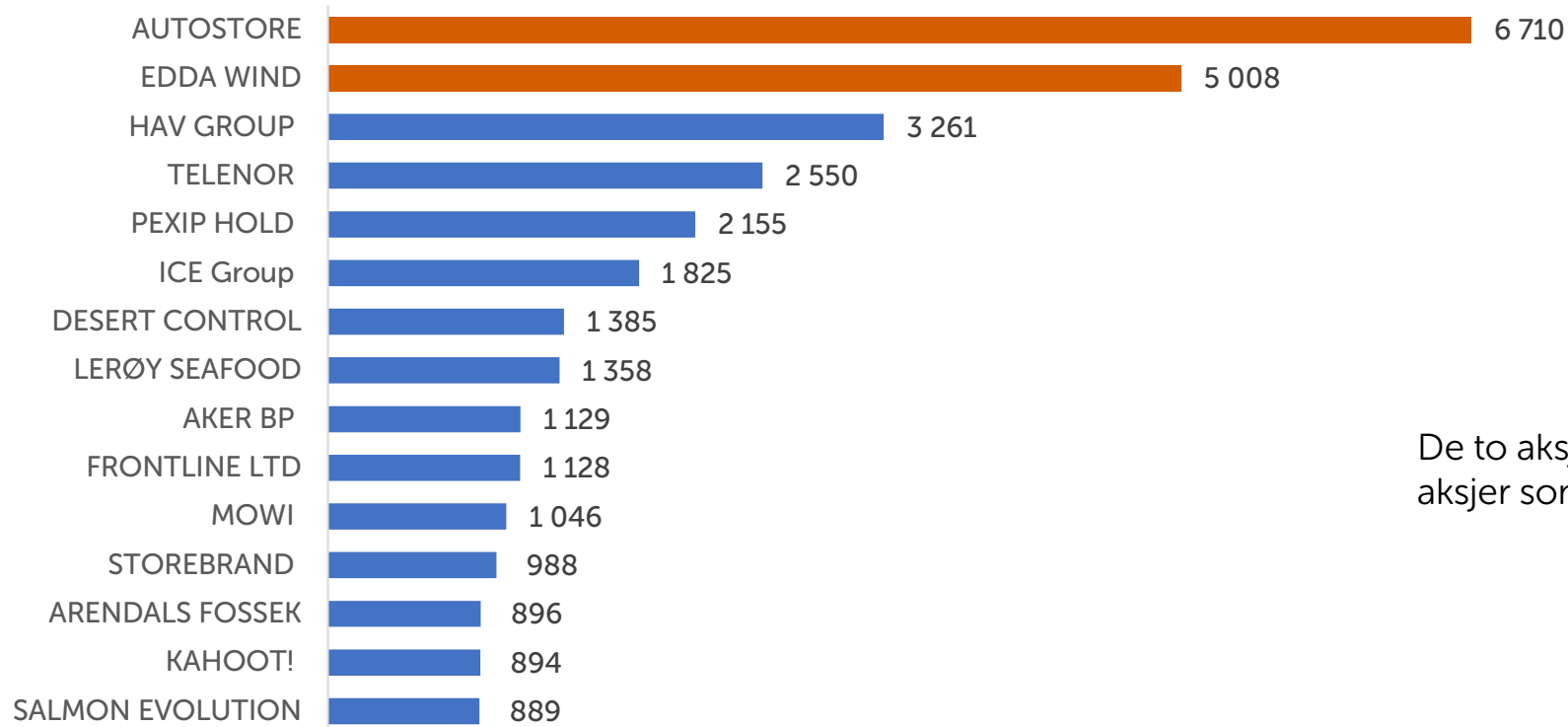


Equinors frafall er kun 4% av aksjonærene, og aksjen steg 62 % gjennom året (utbytte kommer i tillegg). Det er derfor naturlig å anta at mange har sikret gevinster i aksjen. Equinor er aksjen med flest aksjonærer og har nesten 100.000 private aksjonærer.

Årsakene til at aksjer mister aksjonærer er sammensatt, men som regel svært selskaps-spesifikt. Merk at de to aksjene med størst reduksjon i antall aksjer er aksjer som har steget mye (gevinst-sikring), i tillegg til å ha mange aksjonærer fra før av.

# Aksjene med flest nye aksjonærer i 4. kvartal

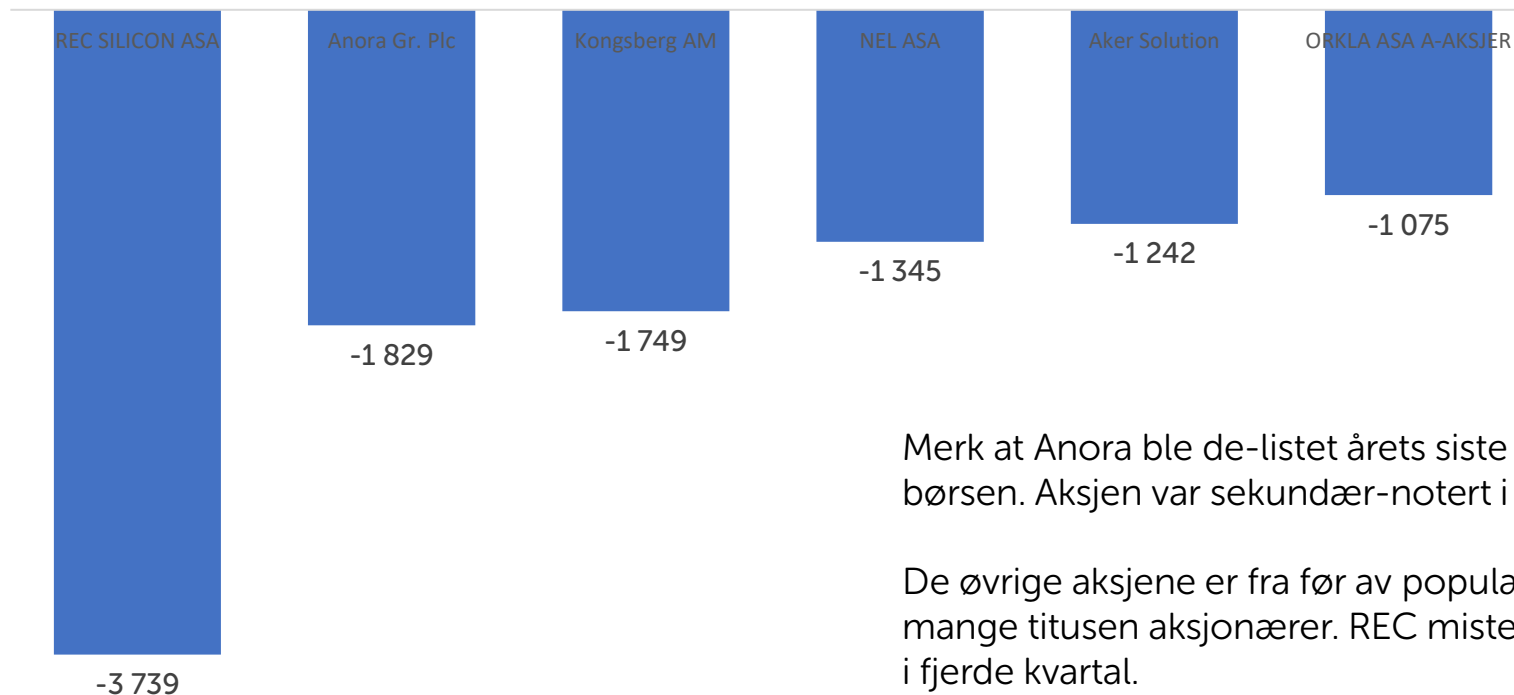
Viser antall NYE aksjonærer (endringen). Oransje søyler betyr at aksjene ble notert i 2021.



De to aksjene med størst økning er aksjer som ble notert i 4. kvartal.

# Aksjene med størst frafall i antall aksjonærer i 4. kvartal

Viser endringen i antall fra 3. kvartal.

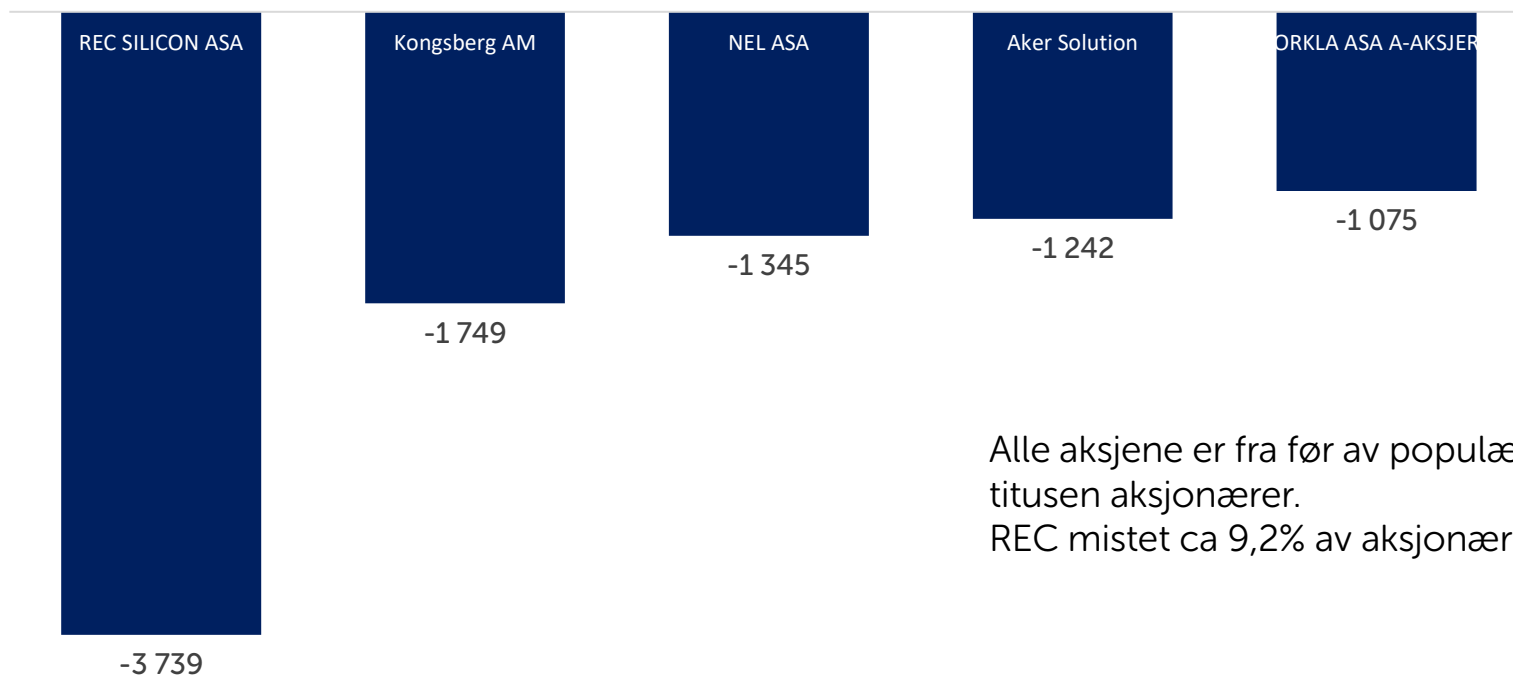


Merk at Anora ble de-listet årets siste dag etter bare kort tid på børsen. Aksjen var sekundær-notert i Oslo.

De øvrige aksjene er fra før av populære aksjer å eie med mange titusen aksjonærer. REC mistet ca 9,2% av aksjonærene i fjerde kvartal.

# Aksjene med størst frafall i antall aksjonærer i 4. kvartal

Viser endringen i antall fra 3. kvartal.



Alle aksjene er fra før av populære aksjer å eie med mange titusen aksjonærer.

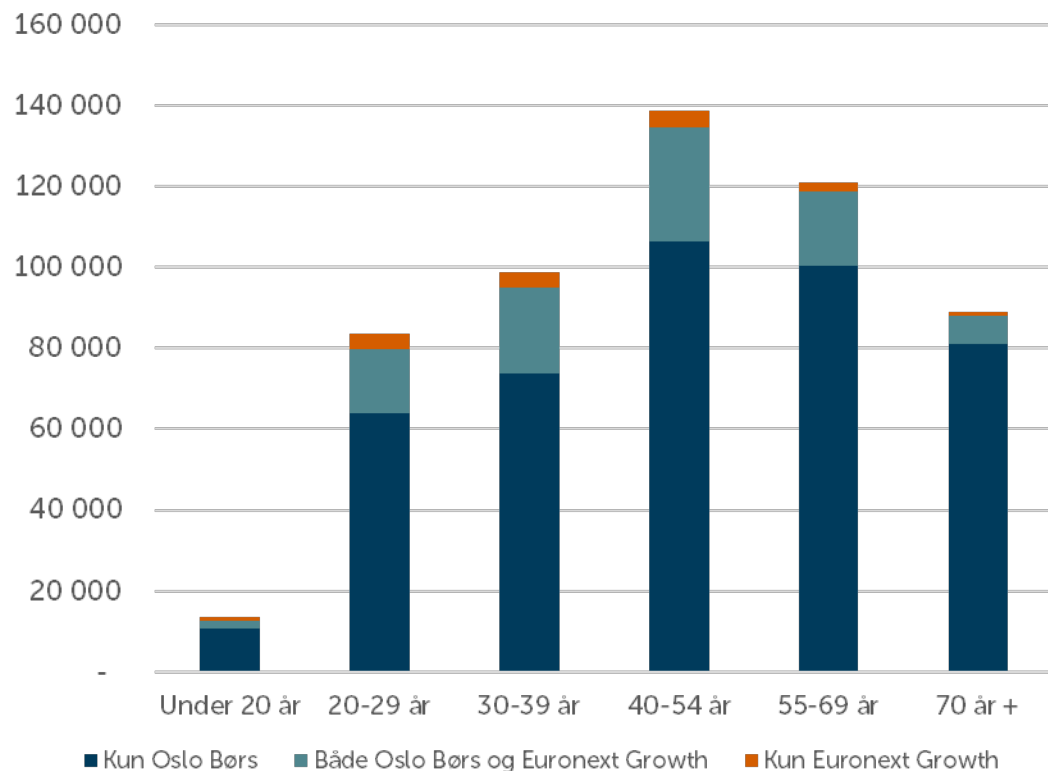
REC mistet ca 9,2% av aksjonærene i fjerde kvartal.



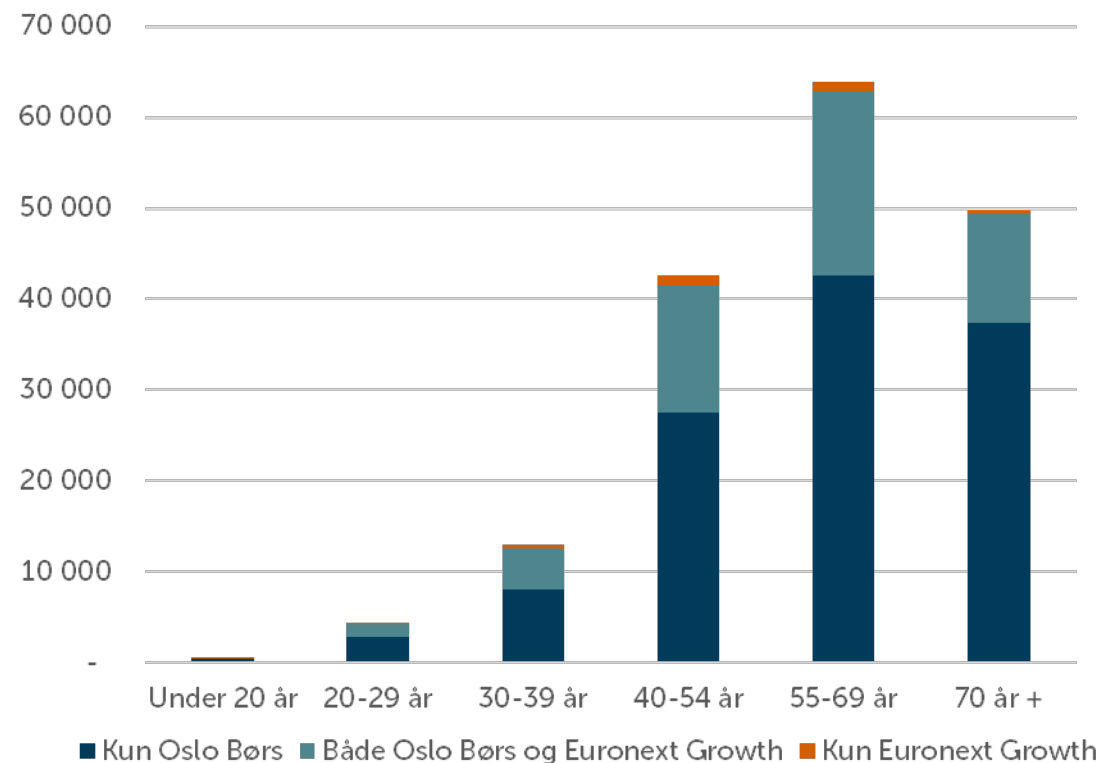
# Fortsatt mest vanlig å kun investere på hovedlisten

Aksjene på Euronext Growth utgjør mer enn en tredjedel av alle aksjene på børsen.  
Det er dermed naturlig at stadig mer kapital investeres også i disse aksjene.

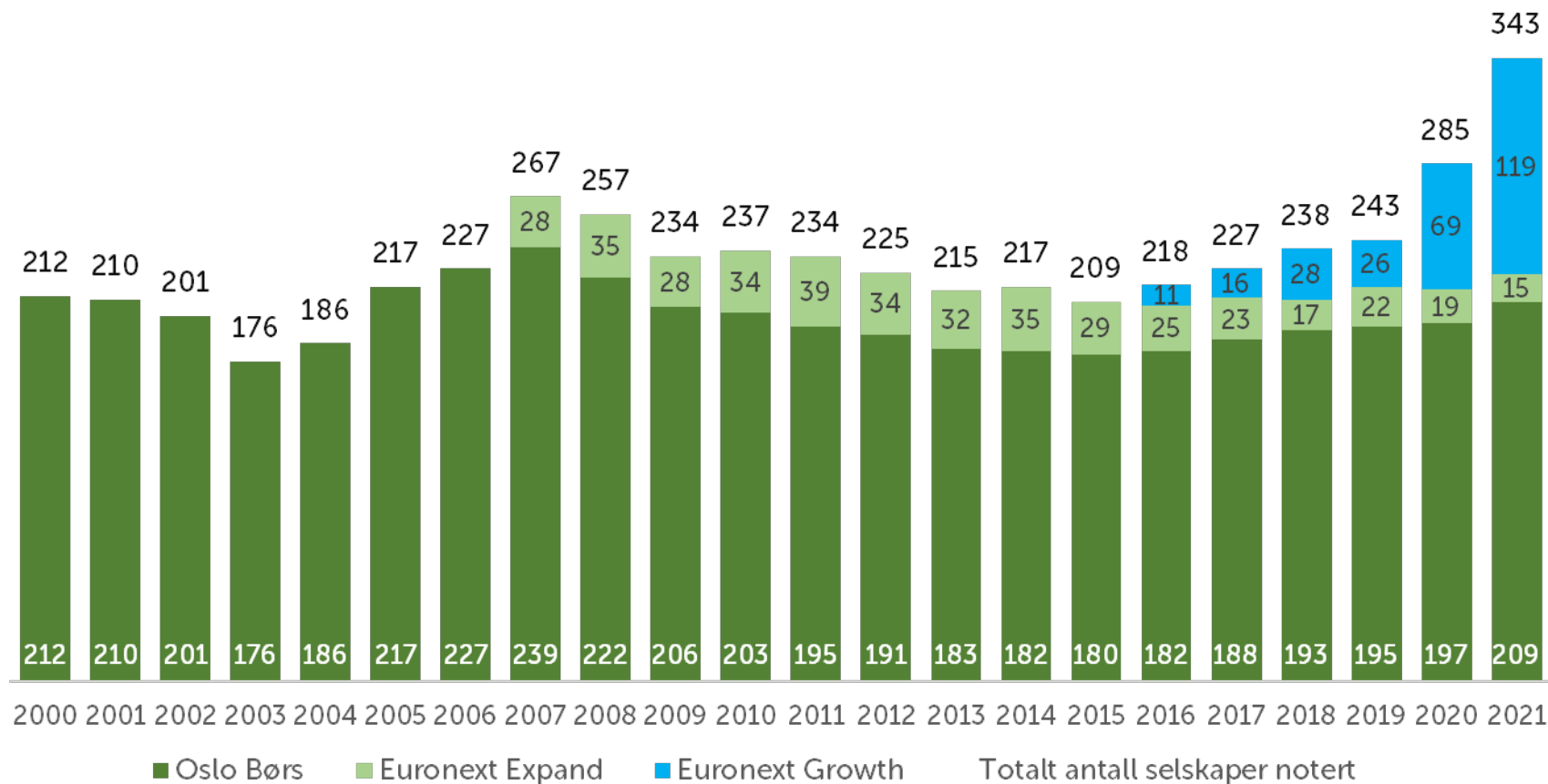
Antall privatpersoner som investerer på de ulike markedsplassene på Oslo Børs (Q4 2021)



Sum aksjeverdier i mio kroner for all privatpersoner, fordelt på de ulike markedsplassene (Q4 2021)



# Rekordmange selskaper notert på børsen: 343



I 2021 ble 68 nye selskaper notert på en av børsens markedsplasser, og 61 av dem på Euronext Growth.  
I tillegg ble det 12 delistinger. Og 13 selskaper ble overført til Oslo Børs fra Euronext Expand eller Euronext Growth.


# 68 nymoteringer i 2021

1. kvartal

2. kvartal

3. kvartal

4. kvartal

| Nye på Oslo Børs<br>1: direktelistet hovedlisten       | 1. kvartal   | 2. kvartal  | 3. kvartal  | 4. kvartal   |
|--|--|---|---|--|
| 2: overført fra Euronext Growth eller Oslo Børs Expand |   |     |    |    |
| Nye på Euronext Growth                                 |                           |                     |           |     |

Kilde: Oslo Børs og Stiftelsen AksjeNorge

Merk at DNB og Bank Norwegian er re-listet i 3.kvartal (ifm «interne sammenslåinger». Arcus ble fusjonert med finske Anora, som ble sekundær-notert i stedet, men delistet 30.desember)

# Årets de-listinger 2021

banknorwegian

 Infront

*Fjord1*

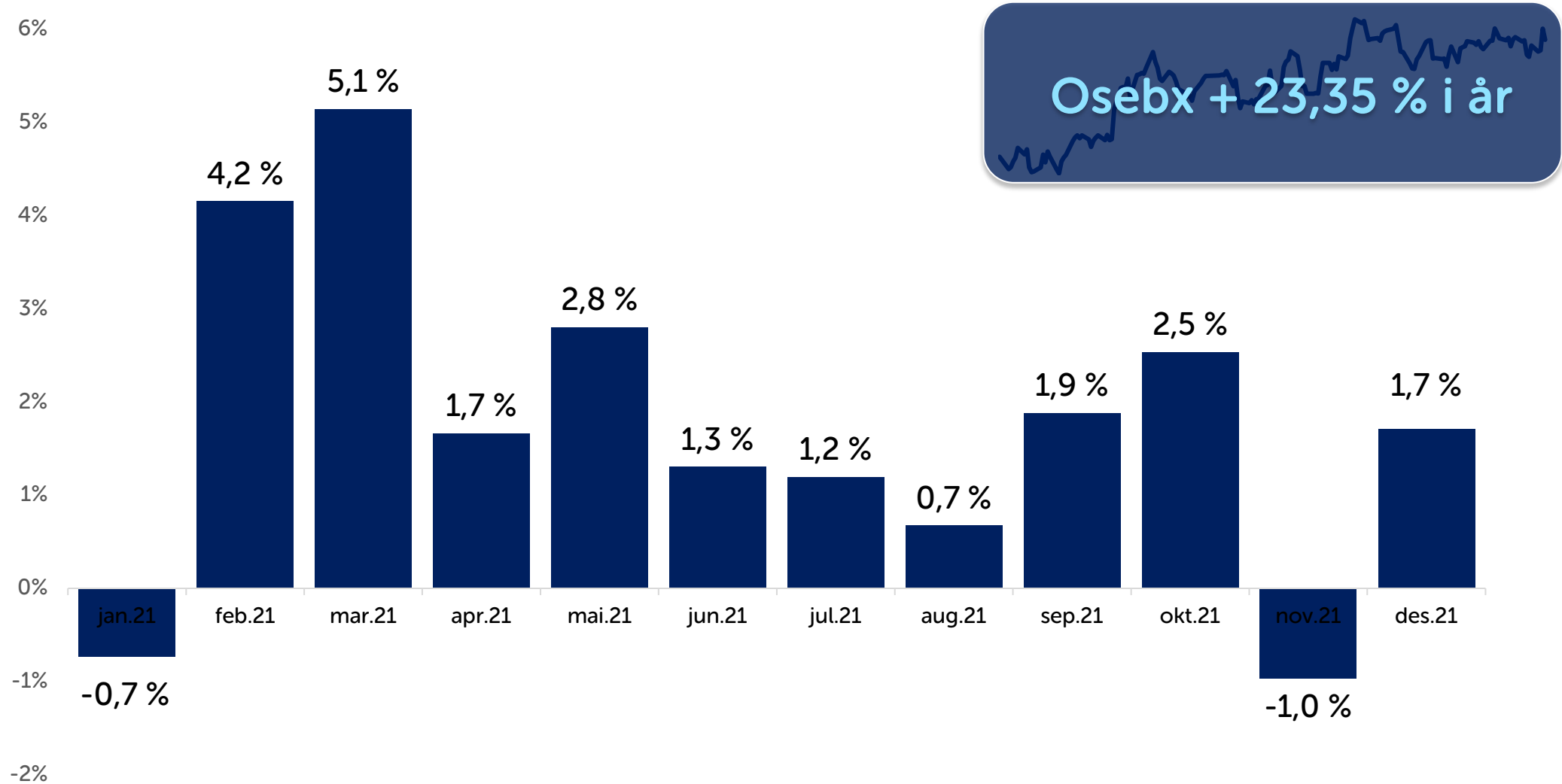
*Arcus*

 NattoPharma  
Come for the Science. Stay for the Partnership.™

 OCEAN YIELD

- Atlantic Petroleum
- Surnadal Sparebank
- Höegh LNG Holdings
- Sparebanken Telemark
- Infront
- Nattopharma
- Polarcus
- Fjord1
- Norwegian Property
- Arcus / Anora
- Bank Norwegian
- Ocean Yield

# Månedlig avkastning Oslo Børs



# 1 minutt på børsen

gjennomsnittlige tall innenfor Oslo Børs åpningstid på hverdager 09:00 – 16:30



# AksjeNorge i korte trekk

- Ikke-kommersiell organisasjon
- Finansiert med støtte fra samarbeidspartnere som Oslo Børs, VPS, DNB, Equinor, NHO, LO, ODIN forvaltning m.fl.
- Mandat: Kunnskapsformidling om aksjer, fond og verdipapirer
- Leveranser: Aksjekvelder, skolebesøk, Makrokonkurransen, statistikk, m.m.

Daglig leder Kristin Skaug, siden juni 2018.

Tidligere valuta/rente-trader, aksjemegler, ansv. ukesanbefalinger og teknisk analyse. Senere private banker.



---

# KONTAKT OSS GJERNE!



Kristin Skaug  
Daglig leder  
Stiftelsen AksjeNorge  
[kristin.skaug@aksjenorge.no](mailto:kristin.skaug@aksjenorge.no)  
mob 41577351

FULLSTENDIG RAPPORT FINNER DU PÅ [AKSJENORGES NETTSIDER >](#)