

NORDMENN OG AKSJER

De nye aksjene, 2021

Aksje*||*Norge

Om statistikken

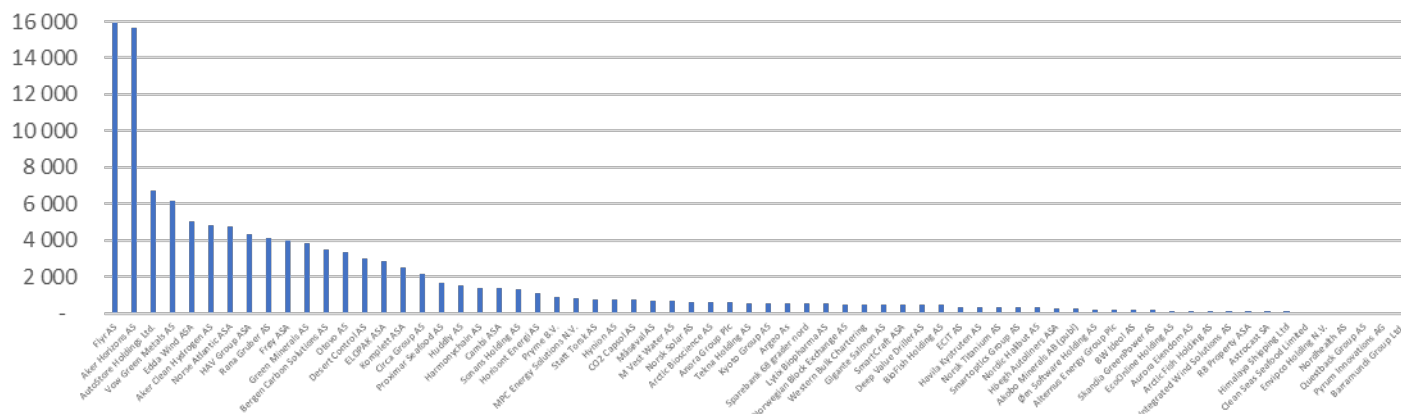
Dette er en spesial-rapport i tillegg til vår Årsrapport for 2021. Se her >

All gjengivelse i media, blogger, sosiale medier, artikler m.m. skal kilde-henvise til Euronext Securities Oslo (leverandør av grunndata) og AksjeNorge (ansvarlig for sammenstilling av data og grafisk fremstilling).

68 nye selskaper har tiltrukket seg svært ulikt med nye aksjonærer

Listen med nye aksjer er lang. På grafen nedenfor vises antall aksjonærer i hver enkelt aksje per 30.desember 2021. To aksjer stikker seg frem med mange aksjonærer: Flyselskapet FLYR og fornybar-satsingen Aker Horizons, begge med nesten 16.000 aksjonærer.

Deretter er det 21 aksjer med mellom 1.000 og 6.700 aksjonærer. 30 selskaper har færre enn 500 aksjonærer. Aksjen med færrest privataksjonærer har kun 9 aksjonærer.



Aksjene med flest aksjonærer

Aksje:	Kvinner	Menn	Sum antall private	Samlede verdier	% privat eierskap i verdi
Flyr	2 851	13 091	15 942	112 275 245	43,2 %
Aker Horizons	2 869	12 803	15 672	641 121 147	3,2 %
AutoStore Holdings	1 260	5 450	6 710	246 544 288	0,2 %
Vow Green Metals	1 574	4 614	6 188	67 616 717	11,2 %
Edda Wind	728	4 280	5 008	118 231 471	5,4 %
Aker Clean Hydrogen	662	4 169	4 831	145 121 142	3,7 %
Norse Atlantic	738	3 994	4 732	121 343 439	10,4 %
HAV Group	972	3 356	4 328	81 236 908	16,4 %
Rana Gruber	700	3 419	4 119	243 903 132	13,7 %
Frøy	636	3 365	4 001	207 424 100	4,6 %

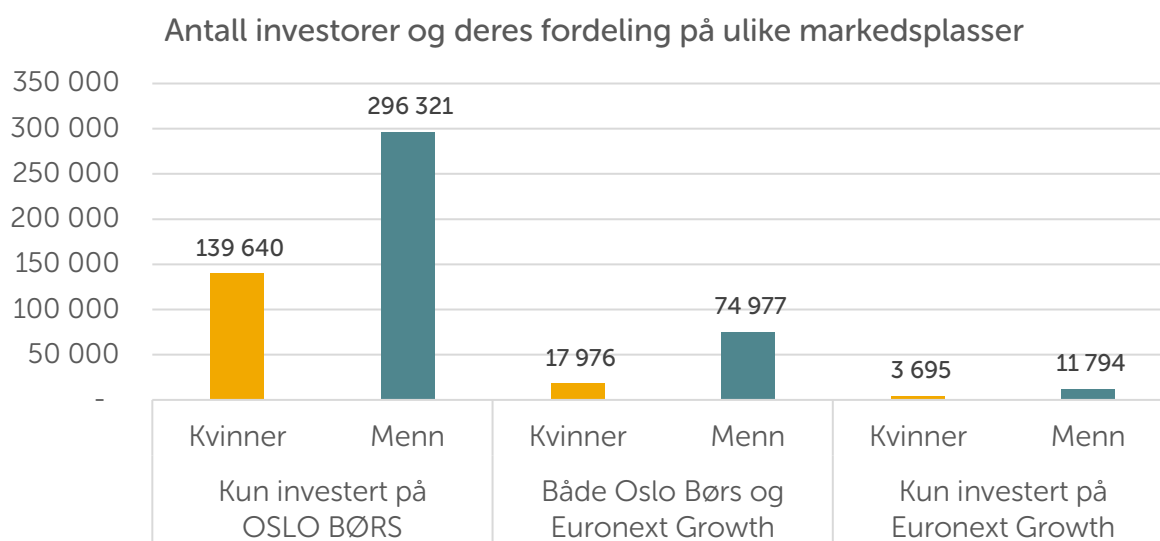
Som grafen over viser er det noen av selskapene som har høyere privat eierskap enn snittet på børsen. Gjennomsnittlig portefølje i Flyr-aksjen er nå verdt kr 7.043, mens i Aker Horizons er snittverdien kr 40.909. I Rana Gruber og Frøy er snittet hhv. Kr 59.214 og kr 51.843.

De nye aksjene er på ulike markedsplasser

I 2020 ble det notert 54 nye selskaper, hvorav 49 på Euronext Growth. I 2021 ble notert rekordhøye 68 nye aksjer og 61 av dem på Euronext Growth. Det endrer også sammenstillingen av aksjonærenes porteføljer.

I dag er det 108.000 privatpersoner som eier aksjer på Euronext Growth, mot knappe 9.000 i fjerde kvartal 2019.

Som vi ser av grafen nedenfor er kvinner noe mer reserverte med å investere på Euronext Growth enn på hovedlisten:



Det er lite som skiller på hvor folk investerer i forhold til markedsplass. Det er kun de aller eldste og aller yngste som er underrepresentert med aksjer på Euronext Growth.

Vi vet dessverre lite om hvilke aksjonærer som eier de nye aksjene, om de eier andre aksjer også. Ved ny-noteringer pleier ofte en større andel av aksjonærene være ansatte i selskapet som er tilbudt å bli med på børsintroduksjonen, der aksjen som regel tilbys til rabatterte kurs.

Aksjene med størst markedsverdi

Sorterer vi selskapene på markedsverdi (mcap), får vi følgende:

AKSJE	ANTALL PRIVATE	SUM PRIVATES VERDIER	SELSKAPETS MARKEDSVERDI
AutoStore Holdings	6 710	246 544 288	119 261 778 823
Aker Horizons	15 672	641 121 147	20 148 731 572
Elopak	2 883	111 257 154	7 213 723 480
Måsøval	680	35 324 769	4 930 965 314
Komplett	2 494	86 943 370	4 906 125 024
Frøy	4 001	207 424 100	4 490 127 460

Autostore var største nyanotering på over 20 år og selskapet er børsens 6. største.

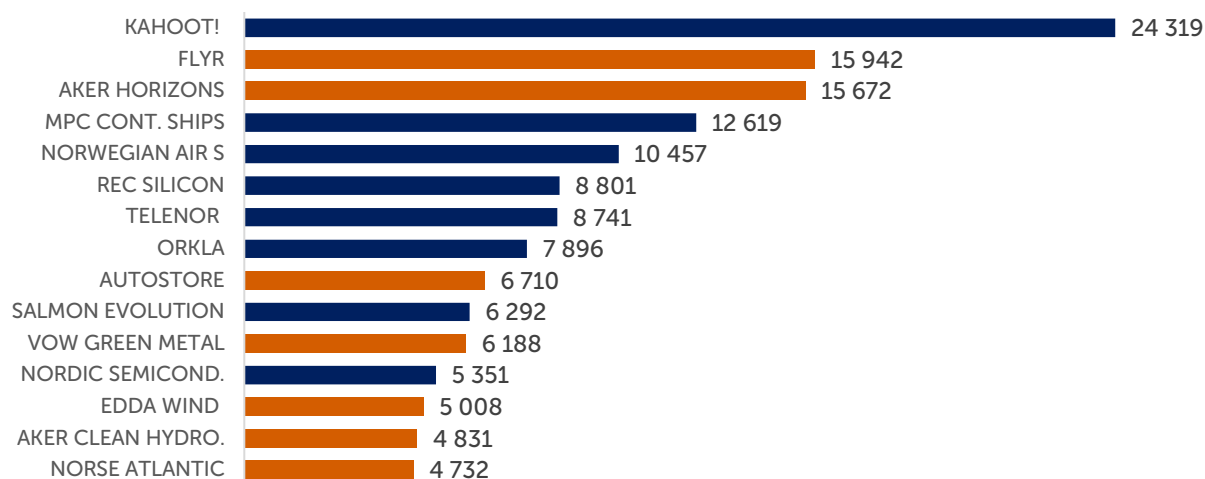
Endring i antall private aksjonærer i 2021

Nedenfor har vi laget en oversikt over selskapene som har fått flest nye private aksjonærer det siste året, i løpet av 2021, uavhengig av om de er nye eller var notert før 2021.

Da Aker Horizons ble notert i 1. kvartal på Euronext Growth var dette da aksjen med flest nye, men gjennom året har Kahoot! fått stadig flere aksjonærer og ble aksjen med flest nye aksjonærer i år. Merk at Kahoot! den 18.mars ble overført til hovedlisten og Aker Horizons ble overført 21. mai

Veldig forenklet kan det se ut som om at når aksjer overføres til hovedlisten, at de tiltrekker seg flere nye aksjonærer. Aksjene blir da også mulig å ha på en Aksjesparekonto når de er notert på hovedlisten.

Grafen nedenfor viser tilstrømningen av nye aksjonærer (endringen) i de mest populære aksjene:



Aksjene merket med oransje søyler, er aksjer som ble notert på en av børsens markedsplasser i 2021. 50 % av topp-15 aksjene med flest nye aksjonærer i 2021 er nye på børsen.

Les ytterligere statistikk om privat aksjesparing på

<http://aksjenorge.no/aksjesparing/statistikk-privat-aksjesparing/>

Bruker du tallene eller tabeller/graffer? **Grafikk: AksjeNorge** **Datakilde: Euronext Securities Oslo.**
Har du spørsmål til tallene? Ikke nøl med å ta kontakt på post@aksjenorge.no