

# NORDMENN OG AKSJER

Årsrapport, inkl. 4. kvartal 2021

Aksje*||*Norge

## Om statistikken

Hvert kvartal utarbeider AksjeNorge statistikk over private aksjonærer på bakgrunn av tall fra Euronext Securities Norge, tidligere kalt Verdipapirsentralen (VPS). Denne rapporten omhandler utelukkende privatpersoner som eier noterte aksjer og egenkapitalbevis i eget navn og ikke gjennom investeringsselskaper eller holdingselskaper. Tidligere har statistikken inkludert kun verdipapirer notert på de regulerte markedsplassene på Oslo Børs, som da ekskluderte Euronext Growth. Nå inkluderes også statistikk fra Euronext Growth (tidligere Merkur Market). Data eldre enn 2019 er fra tidligere data-oppsett, mer er ikke av signifikant forskjell. Euronext Growth utgjorde inntil 2020 få selskaper, få aksjonærer og betydelig lavere verdier enn i 2020. All gjengivelse i media, blogger, sosiale medier, artikler m.m. skal kilde-henvisse til Euronext Securities Oslo (leverandør av grunndata) og AksjeNorge (ansvarlig for sammenstilling av data og grafisk fremstilling).

## Rekordavkastning på børs for private aksjonærer, kvinner spesielt: 544.403 eier aksjer og egenkapitalbevis på Oslo Børs for totalt kroner 174,4 milliarder

Oslo Børs steg i 2021 for 10. år på rad med en oppgang på 23,35 %. De private aksjeformue steg i samme takt. Dette har vært beste børsår siden 2013, da børsen steg med 23,45 %. Det er kvinnene som har økt mest i prosent fra 2020, både i antall og samlet aksjeformue. Men det er fortsatt slik at kvinner utgjør i mindretall og investerer for mindre enn menn.

Kommentarer til utviklingen gjennom hele 2021:

- 544.403 nordmenn eier nå aksjer og EK-bevis på Oslo Børs for kr 174,4 mrd i sum
- 36 % av aksjonærene på Oslo Børs er under 40 år. For to år siden utgjorde de 25 %.
- Antall netto nye aksjonærer i 2021 er 68.202.
- 62 % av de nye aksjonærene er under 40 år.
- De siste 3 årene har 181.270 nye privatpersoner kjøpt aksjer. Svært forenklet er 33,2% av børsens aksjonærer som relativt uerfarne å regne.
- Aldri før har nordmenn eid aksjer for så høye beløp før: Snittverdien har økt fra kr 305.000 til kr 320.000 per aksjonærer.
- Antall kvinner utgjør knappe 30 % av aksjonærene og eier kun 20% av verdiene.
- Hver 6. aksjonær eier Equinor-aksjen og nesten hver 7. eier en Norwegian Air S. aksje.
- De mest vanlige aksjene å eie er Equinor, Norwegian Air S., DNB, Hydro, Telenor, Orkla, Yara og Rec, for å nevne noen
- Nynoteringer medfører mange nye aksjonærer i aksjen. 50 % av aksjene med størst positiv tilstrømning av nye aksjonærer i 2021 er aksjer som ble førstegangs-notert i løpet av året.
- Aksjene med flest nye aksjonærer er Kahoot!, Flyr, Aker Horizons, MPC Container Ships, Norwegian Air S. Rec, Telenor, Orkla, Autostore, m.fl
- Børsen meddelte høsten 2021 at hver 10. krone på børsen er i grønne selskaper.
- Fortsatt er det kun 16 % som sprer risikoen på 6 eller flere aksjer. Desto flere aksjer en privatperson eier, desto høyere er gjennomsnittlig aksjeformue.

I første kvartal økte antall nye aksjonærer med historisk mange, hele 38.000 nye aksjonærer. Og i 2.kvartal fortsatt veksten dog i lavere takt med 17.351 nye nordmenn. Med gjenåpning før sommeren og mer åpent samfunn i høst, falt også takten på antall nye aksjonærer, men fortsatt økte det. Samlet for 2021 økte antall nye aksjonærer med 68.202 ! Før pandemien var det normalt med betydelig lavere kvartalsvise og årlige endringer, rundt 1.000 - 6.000 nye aksjonærer per år.

Nordmenns aksjeformue på Oslo Børs fortsetter også å øke og har økt med 5,8 % i fjerde kvartal, og hele 23,06 % gjennom året. Økningen er et resultat av nye innskutt kapital og

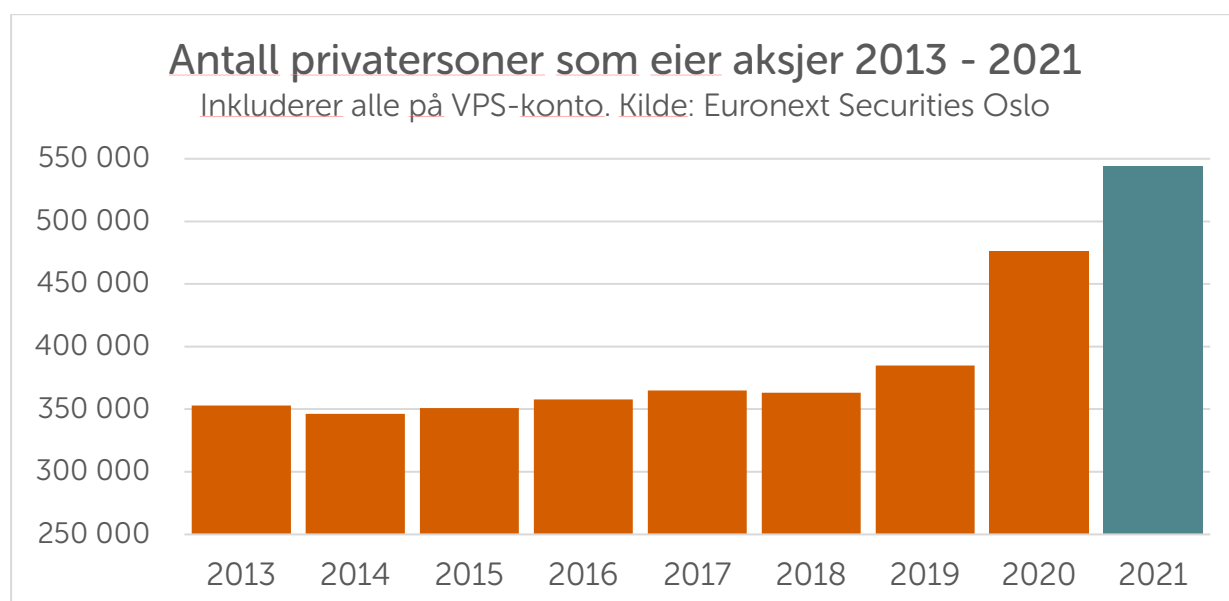
avkastning på eksisterende beholdning. Til sammenlikning har Oslo Børs hovedindeks osebx steget med 3,23 % i 4. kvartal og 23,35 % i 2021 samlet sett.

Siden børskrakket februar/mars 2020 har Oslo Børs doblet seg i verdi. Samtidig har flere enn 127.000 privatpersoner begynt å handle aksjer på børsen. Disse nybegynnerne utgjør 23% av børsens aksjonærer og har i prinsipp aldri opplevd vesentlige kursfall såfremt de har hatt en veldiversifisert portefølje. Det er spesielt unge under 30 år og under 40 år som har vokst mest i antall under pandemien.

## ANTALL PRIVATPERSONER PER FJERDE KVARTAL 2021

### OVERSIKT OVER ANTALL PERSONER SOM EIER AKSJER

<i>Periode</i>	<i>Total</i>	<i>Kvinner</i>	<i>Menn</i>
2015	350 906	108 710	242 196
2016	357 853	109 851	248 002
2017	365 037	110 345	254 692
2018	363 133	109 433	253 700
2019	384 954	115 008	269 946
2020	476 201	137 060	339 141
<b>2021</b>	<b>544 403</b>	<b>161 311</b>	<b>383 082</b>



#### 544.403 privatpersoner eier aksjer på Oslo Børs

Trenden fortsetter og netto 68.202 nye aksjonærer har inntatt Oslo Børs i løpet av 2021. I 2020 økte antall aksjonærer med 91.993. Siden krakket februar/mars 2020 har 127.161 personer kjøpt aksjer.

Merk at våre tall viser beholdninger registrert på personer hos Euronext Securities Oslo (VPS). Beholdninger på kontofører-kontoer er ikke med i disse dataene (gjelder spesielt Nordnets Zero-konto) og kommer i tillegg.

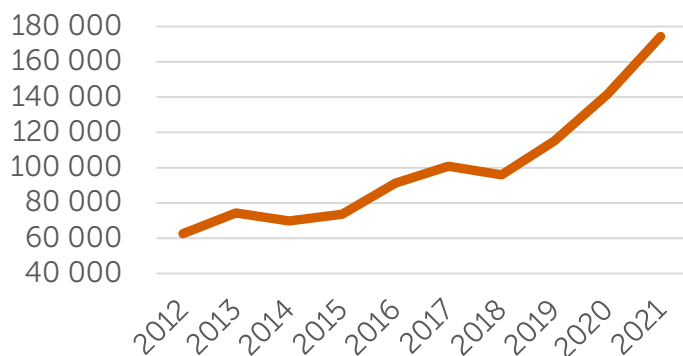
### OVERSIKT OVER TOTAL AKSJEVERDI (MNOK)

<i>Periode</i>	<i>Total</i>	<i>Kvinner</i>	<i>Menn</i>
2015	73 695	16 101	57 593
2016	91 253	19 235	72 017
2017	100 829	22 010	78 818
2018	95 895	20 594	75 301
2019	115 074	24 199	90 875
2020	141 678	27 851	113 827
2021	174 351	35 769	138 582

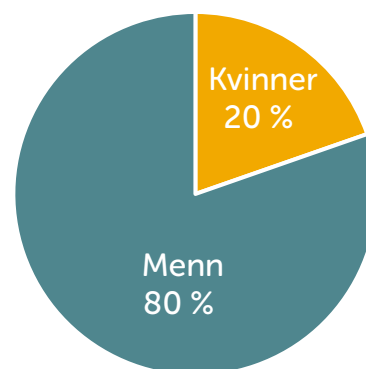
## AKSJONÆRER PER FJERDE KVARTAL

Blant privataksjonærer på Oslo Børs er 29,8 % kvinner. Tidligere år utgjorde kvinner 30% av antall aksjonærer, og var en periode nede på 28 %, men gjennom 2021 har andelen vokst jevnt. I verdi utgjør menns aksjeformue 80 % og kvinner kun 20 % av totale private aksjeinvestering. Kvinner investerer i snitt for lavere beløp enn det menn gjør. Tidligere så vi at kvinner valgte aksjer som svinger mindre i verdi, men de nye kvinnene synes å ta høyere risiko enn sine eldre «søstre». Fortsatt er det unge under 40 år som står for største delen av veksten i antall nye aksjonærer.

Verdiutvikling av privatpersoners aksjeverdier (millioner NOK)



Verdifordeling (kjønn)



### Kvinner økte mest i 2021

Når vi skiller på kvinner og menn og ser på prosentvis utvikling, var den prosentvise økningen høyere blant kvinner enn menn, både når det gjelder antall og samlede aksjeformue. Antall kvinner økte med 18 % i 2021 og antall menn økte med 13 %. Verdiene til kvinner økte med 28 % og menns med 22 %. Oslo Børs steg med 23,35 % i 2021.

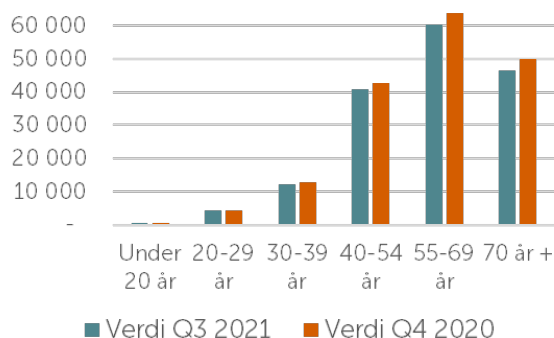
KVARTLASVIS ENDRING I ANTALL OG VERDI, ETTER ALDER (mio kr)

	Antall Q3 2021	Antall Q4 2021	Endring antall i %	Verdi Q3 2021	Verdi Q4 2020	Endring verdi i %
Under 20 år	13 445	13 478	0 %	508	541	6,5 %
20-29 år	82 919	83 466	1 %	4 167	4 436	6,5 %
30-39 år	96 621	98 692	2 %	12 245	12 930	5,6 %
40-54 år	136 932	138 563	1 %	40 827	42 665	4,5 %
55-69 år	119 732	121 106	1 %	60 370	63 936	5,9 %
70 år +	88 612	89 098	1 %	46 622	49 842	6,9 %
<b>SUM</b>	<b>538 261</b>	<b>544 403</b>	<b>1 %</b>	<b>164 739</b>	<b>174 351</b>	<b>5,8 %</b>

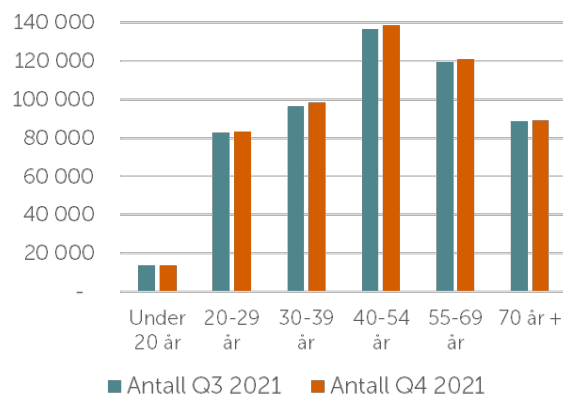
Veksten i første kvartal 2021 i antall nye aksjonærer er den størst noensinne med 37.755 nye aksjonærer og i andre kvartal fortsatte veksten, men i lavere takt med 17.351 nye aksjonærer.

62 % av årets nye aksjonærer er under 40 år, og de fleste kom i 1. kvartal i år. I 2.kvartal var det mer jevnt og fra 3. kvartal økte antall nye aksjonærer over 40 år mer enn de under 40 år.

Verdier eid av privatpersoner fordelt på alder



Antall private aksjonærer fordelt på alder



Gjennomsnittlig eier nordmenn aksjer for ca. kroner 320.000, opp fra 305.226 for et år siden.

I 4. kvartal steg Oslo Børs hovedindeks OSEBX med 3,28 % mens folks aksjeverdier steg med 4,64 % i snitt. I årets første tre kvartaler falt aksjeverdiene til de under 40 år, mens de over økte i verdi. Dog i 4. kvartal var økningen relativt lik i begge aldersgrupper, ca 4,64 %.

På årsbasis ser vi at gjennomsnittlige aksjeverdier hos de under 40 år har falt med -7,62% mens de over 40 år økte den gjennomsnittlige aksjeformuen med +14,52 %. Gjennomsnittlige verdier på de yngre er lavere og mye skyldes at mange av de nye er yngre og at de investerer i snitt for lavere beløp. Som grafene over og under viser, er det fortsatt slik at majoriteten av aksjeformuen og dermed eierskapet tilhører de eldre, men vi ser at de i alderen 40-54 øker mye for hvert kvartal.

## PRIVATPERSONER SOM EIER AKSJER – FYLKER

Det er storbyene som har flest aksjonærer og i de største aksjeverdiene og dette ser vi også tydelig i forhold til fylkene. Vi hadde tidligere kommunestatistikk og så før kommunesammenslåinger og nye fylker, at Bærum kommune, Oslo og Stavanger var kommunene med de mest formuende aksjonærene og de med flest aksjonærer.

*I vår fylkes-statistikk har vi ikke med Svalbard, nordmenns posisjoner i utlandet eller de med ukjent postadresse. Primær årsak er at antallet er lavt og vi må ta hensyn til personvernet.*

### FYLKESVIS ANTALL OG SAMLEDE AKSJEFORMUER

Fylke	Antall	Verdi	Snittverdi
VIKEN	127 100	41 393 409 768	325 676
OSLO	89 450	38 027 742 804	425 128
VESTLAND	69 388	18 805 635 252	271 021
ROGALAND	56 104	20 093 426 364	358 146
TRØNDELAG	43 781	12 804 161 689	292 459
VESTFOLD OG TELEMARK	40 972	12 161 280 614	296 819
INNLANDET	28 482	7 204 186 172	252 938
MØRE OG ROMSDAL	26 357	8 280 758 663	314 177
AGDER	24 364	6 146 238 686	252 267
TROMS OG FINNMARK	19 117	4 917 911 374	257 253
NORDLAND	19 020	3 502 343 600	184 140

### FYLKESVIS UTVIKLING I ANTALL AKSJONÆRER I 2021

Det Viken, Oslo og Vestland fikk flest nye aksjonærer gjennom hele 2021 mens i %-vis endring er det Nordland (+21 %), Troms & Finnmark (+19%) og Trøndelag (+18 %) som økte med mest

Fylke	Q4 2020	Q4 2021	Nye aksjonærer	%vis økning
VIKEN	111 220	127 100	15 880	14 %
OSLO	77 588	89 450	11 862	15 %
VESTLAND	61 370	69 388	8 018	13 %
TRØNDELAG	37 106	43 781	6 675	<b>18 %</b>
ROGALAND	50 506	56 104	5 598	11 %
VESTFOLD OG TELEMARK	36 195	40 972	4 777	13 %
INNLANDET	24 888	28 482	3 594	14 %
AGDER	21 007	24 364	3 357	16 %
NORDLAND	15 723	19 020	3 297	<b>21 %</b>
MØRE OG ROMSDAL	23 156	26 357	3 201	14 %
TROMS OG FINNMARK	16 077	19 117	3 040	<b>19 %</b>

## FYLKESVIS GJENNOMSNITTSVERDIER OG UTVIKLINGEN

Sorterer vi på gjennomsnittlig verdier, er det folk i Oslo og Rogaland som eier de største gjennomsnittsporteføljene. Men porteføljene som steg mest er de i Rogaland og Møre og Romsdal:

FYLKE	Snittverdi Q4 2020	Snittverdi Q4 2021	Økning snittverdi	%vis endring
OSLO	397 855	425 128	27 274	7 %
ROGALAND	317 082	358 146	41 064	<b>13 %</b>
VIKEN	310 688	325 676	14 988	5 %
MØRE OG ROMSDAL	281 345	314 177	32 832	<b>12 %</b>
VESTFOLD OG TELEMAR	286 614	296 819	10 205	4 %
TRØNDELAG	265 466	292 459	26 993	10 %
VESTLAND	243 720	271 021	27 302	11 %
TROMS OG FINNMARK	236 520	257 253	20 733	9 %
INNLANDET	235 106	252 938	17 832	8 %
AGDER	234 760	252 267	17 507	7 %
NORDLAND	172 964	184 140	11 176	6 %

Ingen fylker har negativ vekst i hverken antall eller verdier.

## DE ULIKE MARKEDSPLASSENE

Oslo Børs har tre markedsplasser der en aksje eller egenkapitalbevis kan være notert for handel: Oslo Børs (hovedlisten), Euronext Expand (tidligere kalt Oslo Axess) og Euronext Growth (tidligere kalt Merkur Market). Oslo Børs og Euronext Expand er ansett som reguerte markedsplasser og omtales under samlebetegnelsen Oslo Børs. Euronext Growth er en multilateral markedsplass og dermed ikke underlagt den samme loven, men Oslo Børs er opptatte av de skal følge det samme børs-reglementet som for de på hovedlisten.

Markedsplassen Euronext Growth er en markedsplass for vekst-selskaper som (helst) tar sikte på notering på hovedlisten på Oslo Børs, gjerne innen 1-3 år. Innenfor et år kan flere selskaper tas opp til notering på Euronext Growth for så i samme år noteres på hovedlisten når det er mulig. Det har også vært tilfelle i 2021 (f.eks. Aker Horizons).

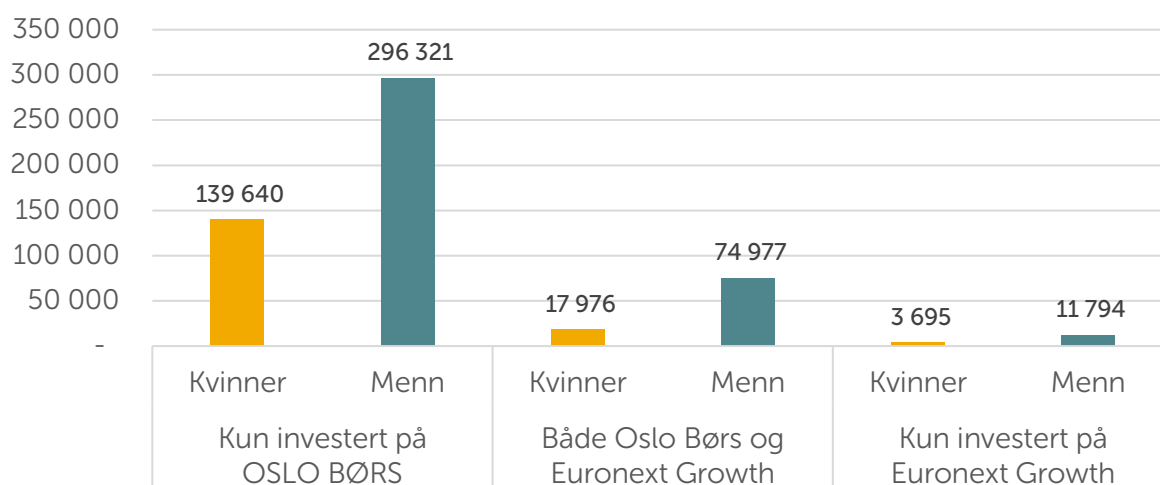
## ANTALL OG VERDI PRIVATPERSONER PÅ DE ULIKE MARKEDSPLASSENE

I 2020 ble det notert 54 nye selskaper, hvorav 49 på Euronext Growth. I 2021 ble notert rekordhøye 68 nye aksjer og 61 av dem på Euronext Growth. Det endrer også sammenstillingen av aksjonærenes porteføljer.

I dag er det 108.000 privatpersoner som eier aksjer på Euronext Growth, mot knappe 9.000 i fjerde kvartal 2019.

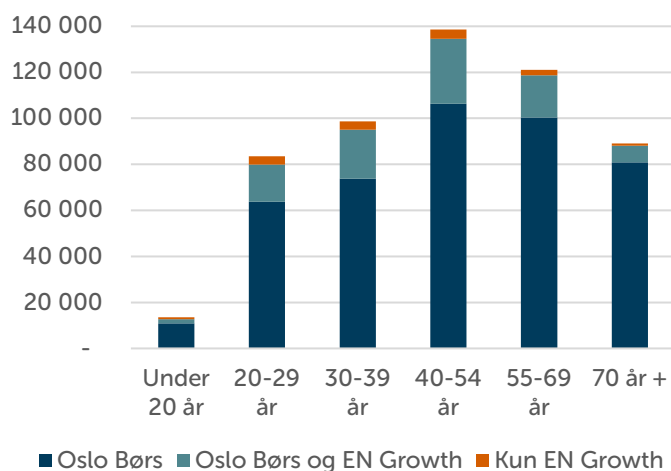
Som vi ser av grafen nedenfor er kvinner noe mer reservert med å investere på Euronext Growth enn på hovedlisten:

Antall investorer og deres fordeling på ulike markedsplasser

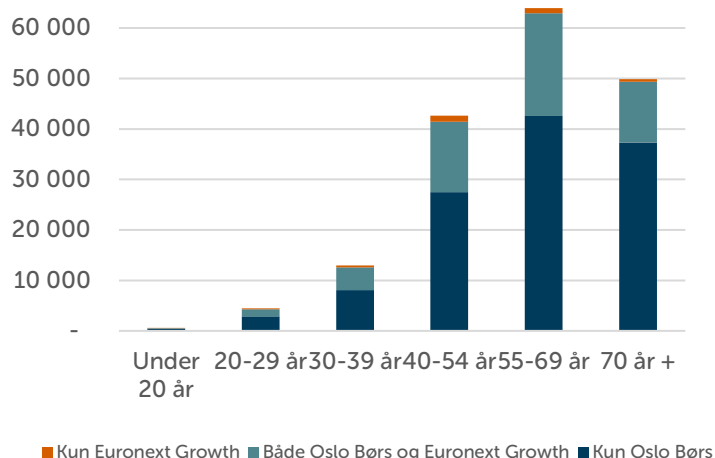


Det er lite som skiller på hvor folk investerer i forhold til markedsplasse. Det er kun de aller eldste og aller yngste som er underrepresentert med aksjer på Euronext Growth.

Antall aksjonærer



Sum aksjeverdier i mio kroner





## DIVERSIFISERING – OM Å SPRE RISKOEN PÅ FLERE SELSKAPER

Mange investorer utsetter seg for unødvendig høy risiko når de ikke sprer risikoen på flere selskaper. Gjennom flere år har vi sett av tallene at mer enn 50 % av de som eier aksjer, eier i kun ett selskap, men de siste par årene er dette endret og i snitt er dette nå 43 %, men det er hele 234.965 som kun er investert i ett selskap.

Videre har vi sett at kun 10 % følger ekspertenes råd om å eie aksjer i helst flere enn 6 ulike selskaper. Det er viktig å merke seg at data fra VPS ikke kobles med data fra fondsselskapene. Det er derfor en stor mulighet og sannsynlighet for at de fleste som eier aksjer i kun ett selskap, også sparer i aksjefond.

De mannlige investorer har tradisjonelt eid i flere ulike selskaper:

- 51 % av de kvinnelige investorene eier aksjer i kun ett selskap
- 40 % av de mannlige investorene eier aksjer i kun ett selskap
- 11 % av kvinnene eier anbefalt antall aksjer (6 eller flere)
- 18 % av alle menn eier anbefalt antall aksjer (6 eller flere)
- I snitt er det kun 16 % av børsens aksjonærer som kan ansees å ha spredd risikoen tilfredsstillende (6 aksjer eller flere). 6 % eier flere enn 11 aksjer.

Ser vi på hvordan aksjeformuen er fordelt, er bildet noe bedre. Det kan synes som at de som investerer i få selskaper, investerer for lavere beløp totalt sett.

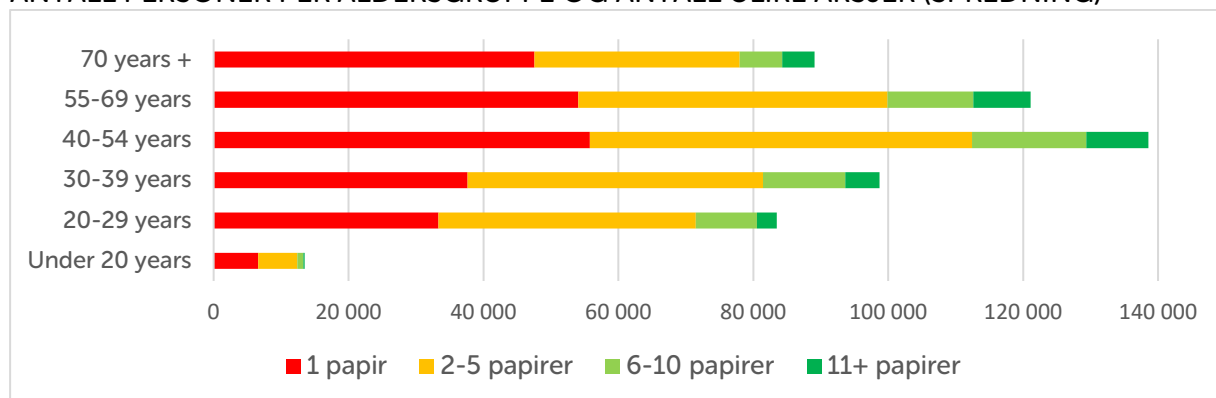
- 32 % av kvinnenes aksjeverdier er fordelt på 6 eller flere aksjer
- 51 % av mennenes aksjeverdi er fordelt på 6 eller flere aksjer

Disse verdiene over er relativt uendret fra ett år tilbake, men vi ser marginale endringer i positiv retning, dvs. flere som velger å investere i flere ulike aksjer.

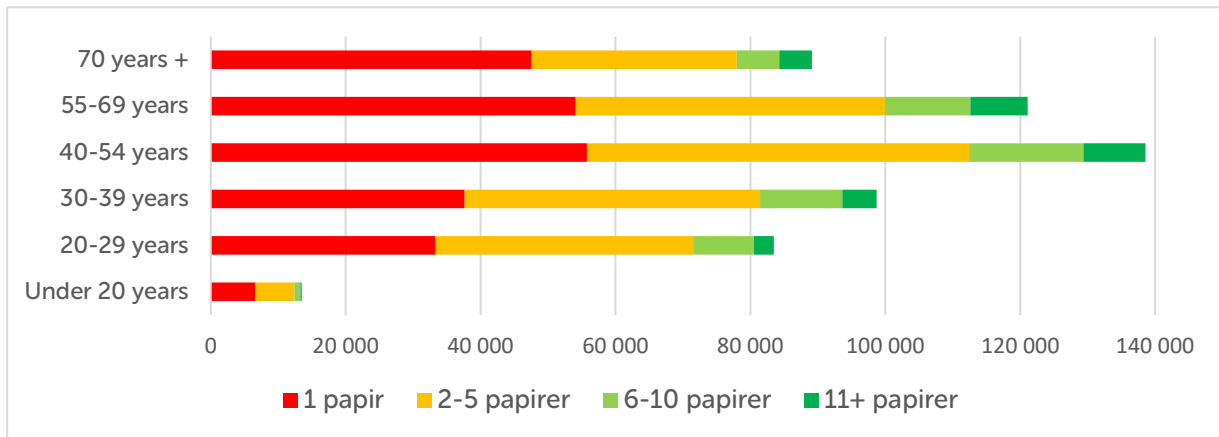
Tabellen under viser **antall** kvinner og menn som eier aksjer (papirer) i et ulikt antall selskaper: 4. kvartal 2021:

Antall ulike aksjer	Kvinner	Menn	Totalt
1 papir	81 973	152 992	234 965
2-5 papirer	61 098	159 603	220 701
6-10 papirer	12 720	45 344	58 064
11+ papirer	5 520	25 153	30 673
<b>Totalsum</b>	<b>161 311</b>	<b>383 092</b>	<b>544 403</b>

### ANTALL PERSONER PER ALDERSGRUPPE OG ANTALL ULIKE AKSJER (SPREDNING)



SAMLEDE VERDIER FORDELT PÅ ALDERSGRUPPER OG ANTALL ULIKE PAPIRER



Som vi ser av siste to grafer, er det de i alderen 30-69 som er flinkest til å spre investeringene på flere ulike aksjer. Verdimesig er det de i alderen over 55 år som har spredd størst andel av verdiene i ulike aksjer.

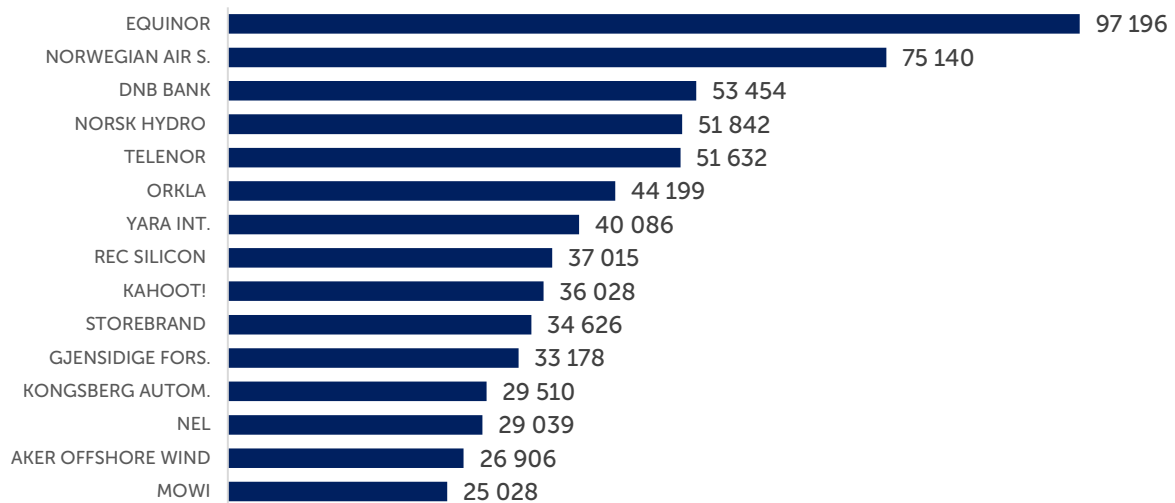
Siden vi vet at en stor andel av aksjonærene eier i tillegg andeler i indeks/aksjefond, er muligens risikoen i de enkeltes porteføljer lavere enn grafene her gir uttrykk for.

SELSKAPER

OVERSIKT OVER DE SELSKAPENE MED FLEST ANTALL PRIVATE AKSJONÆRER

Det er spesielt tre selskaper som har rykket oppover på listen over flest antall privatpersoner de siste par årene: Norwegian Air Shuttle, Kongsberg Automotive og Aker Solutions.

Nedenfor ser du de 15 selskapene med flest private aksjonærer i Norge:



SELSKAP	ANTALL PRIVATE	SAMLET VERDI I MIO KR	GJ.SNITT (HELE KR)	BØRSVERDI I MIO KR	PRIVATE EIERANDEL
EQUINOR	97 196	15 334	157 761	768 489	2 %
NORWEGIAN AIR S	75 140	678	9 022	9 982	7 %
DNB BANK	53 454	9 311	174 178	313 174	3 %
NORSK HYDRO	51 842	5 244	101 155	143 837	4 %
TELENOR	51 632	4 953	95 928	193 965	3 %
ORKLA	44 199	5 530	125 115	88 486	6 %
YARA INT.	40 086	3 748	93 504	113 353	3 %
REC SILICON	37 015	2 644	71 441	6 677	40 %
KAHOOT!	36 028	1 827	50 715	22 675	8 %
STOREBRAND	34 626	3 015	87 070	41 779	7 %
GJENSIDIGE FORS.	33 178	5 042	151 977	107 000	5 %
KONGSBERG AM	29 510	1 387	46 989	3 196	43 %
NEL	29 039	1 386	47 726	22 219	6 %
AKER OFFSHORE W.	26 906	660	24 524	3 441	19 %
MOWI	25 028	2 902	115 945	107 921	3 %
AKER SOLUTION	24 477	1 419	57 955	11 507	12 %
AKER CARBON CAP	23 043	961	41 723	16 683	6 %
SAS	22 759	313	13 734	394	79 %
AKER BP	21 905	3 755	171 399	97 807	4 %
AKER	17 579	3 234	183 955	61 316	5 %
MPC CONT. SHIPS	17 551	2 065	117 671	10 901	19 %
LERØY SEAFOOD	17 099	1 112	65 035	41 085	3 %
FLYR	15 942	112	7 043	260	43 %
AKER HORIZONS	15 672	641	40 909	20 149	3 %
KONGSBERG GRUPPEN	14 955	3 250	217 296	51 146	6 %
SCATEC	14 649	1 040	70 992	24 266	4 %
XXL	14 636	425	29 037	3 542	12 %
DNO	14 562	1 838	126 185	10 198	18 %
SB 1 SR-BANK	14 519	3 940	271 378	34 066	12 %
NORDIC SEMICON	12 996	3 251	250 126	57 372	6 %

Privatpersoner eier totalt aksjer og EK-bevis på Oslo Børs for kr 174,4 mrd. Dette utgjør 4,48% av børsverdien av børsens selskaper. For ett år siden var eierandelen noe høyere, 4,71 %.

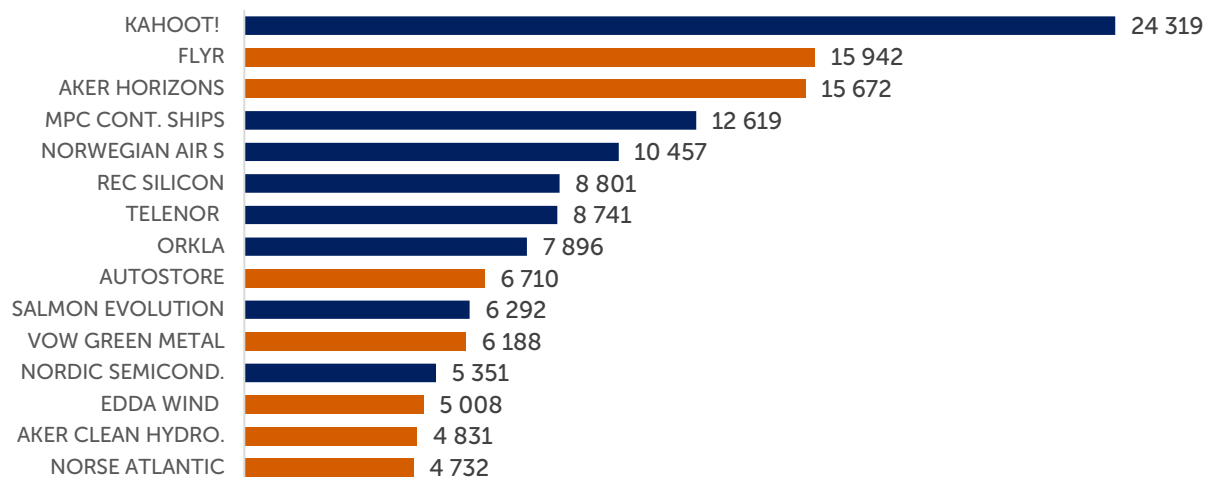
## ENDRING I ANTALL PRIVATE AKSJONÆRER GJENNOM 2021

Nedenfor har vi laget en oversikt over selskapene som har fått flest nye private aksjonærer det siste året, i løpet av 2021.

Da Aker Horizons ble notert i 1. kvartal på Euronext Growth var dette da aksjen med flest nye, men gjennom året har Kahoot! fått stadig flere aksjonærer og ble aksjen med flest nye aksjonærer i år. Merk at Kahoot! den 18.mars ble overført til hovedlisten og Aker Horizons ble overført 21. mai

Veldig forenklet kan det se ut som om at når aksjer overføres til hovedlisten, at de tiltrekker seg flere nye aksjonærer. Aksjene blir da også mulig å ha på en Aksjesparekonto når de er notert på hovedlisten.

Grafen nedenfor viser tilstrømningen av nye aksjonærer (endringen) i de mest populære aksjene:



Aksjene merket med oransje søyler, er aksjer som ble notert på en av børsens markedsplasser i 2021. 50 % av topp-15 aksjene med flest nye aksjonærer i 2021 er nye på børsen.

Les ytterligere statistikk om privat aksjesparing på

<http://aksjenorge.no/aksjesparing/statistikk-privat-aksjesparing/>

Bruker du tallene eller tabeller/grafener? **Grafikk: AksjeNorge** **Datakilde: Euronext Securities Oslo.**  
Har du spørsmål til tallene? Ikke nøl med å ta kontakt på [post@aksjenorge.no](mailto:post@aksjenorge.no)