

NORDMENN OG AKSJER

Tredje kvartal 2021

Aksje*||*Norge

Om statistikken

Hvert kvartal utarbeider AksjeNorge statistikk over private aksjonærer på bakgrunn av tall fra Verdipapirsentralen (VPS). Denne rapporten omhandler utelukkende privatpersoner som eier børsnoterte aksjer og egenkapitalbevis i eget navn og ikke gjennom investeringselskaper eller holdingselskaper. Tidligere har statistikken inkludert kun verdipapirer notert på de regulerte markedsplassene på Oslo Børs, som da ekskluderte Euronext Growth. Nå inkluderes også statistikk fra Euronext Growth (tidligere Merkur Market). Data eldre enn 2019 er fra tidligere data-oppsett, mer er ikke av signifikante forskjell. Euronext Growth utgjorde inntil 2020 få selskaper, få aksjonærer og betydelig lavere verdier enn i 2020.

Denne rapporten er kortere enn normalt grunnet tekniske utfordringer. Har du spørsmål til rapporten, ta kontakt post@aksjenorge.no

Lavere veksttakt i antall nye private aksjonærer og verdier investert i aksjer og EK-bevis på Oslo Børs:

538.261 eier aksjer og egenkapitalbevis på Oslo Børs for totalt kroner 164.7 milliarder

I tredje kvartal økte antall nye private aksjonærer med 6.954. Dette er laveste kvartalsvise økning siden 2018. Allikevel har vi i år fått totalt sett flere enn 62.000 nye aksjonærer i Norge. Før pandemien var det normalt med betydelig lavere kvartalsvise og årlige endringer, rundt 1.000 - 6.000 nye aksjonærer per år.

Nordmenns aksjeformue på Oslo Børs fortsetter også å øke. Økningen er et resultat av nye innskutt kapital og avkastning på eksisterende beholdning.

Ved pandemiens start, i første kvartal 2020 falt børsene mye, fra 949,01 til 635,93 (sluttkurs 23/3/2020). På det meste var hovedindeksen ned 31,53%. Da andre kvartal startet i april var børsen ned 24% siden start og lå på 707,13. Siden den gang (på bunn) har antall nye aksjonærer økt med over 120.000 nye aksjonærer, aksjonærer som i praksis må anees som nybegynnere. Disse nybegynnerne utgjør 22,5% av børsens aksjonærer og har aldri har opplevd kraftig børsfall. Det er spesielt de under 40 år som har vokst mest i antall under pandemien.

Kommentarer til utviklingen gjennom tredje kvartal 2021:

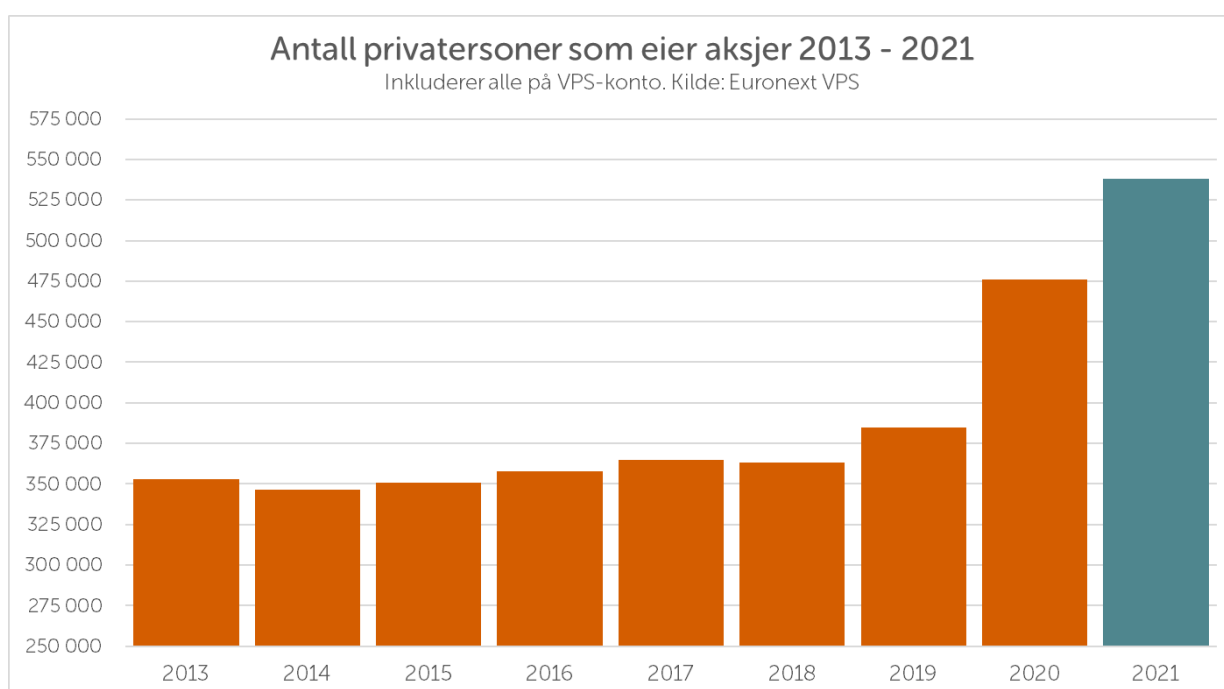
- Oslo Børs hovedindeks steg i 3.kvartal med 5,86 % mens de privates aksjeverdier økte i sum med kun 3,8 % i samme periode.
- Den private aksjeformuen er i gjennomsnitt verdt kroner 305.226 (vs 1kv kr 304.00) som betyr en beskjeden økning på 0,4% i andre kvartal
- Den gjennomsnittlige aksjeformuen har økt med 8,3% blant de over 40 år og falt med 8,3% for de under 40 år
- 35,7 % av alle børsens private investorer er under 40 år
- Fortsatt eier flest aksjer personer aksjer notert på hovedlisten, men stadig flere investerer i de nye selskapene på Euronext Growth.
- Fortsatt rundt 40 % som investerer i kun én aksje
- Desto flere aksjer en privatperson eier, desto høyere er gjennomsnittlig aksjeformue.

Trenden er klar: Nordmenn er blitt mer risiko-villige og investerer mer i aksjemarkedet enn tidligere. De nye unge investoren investerer i snitt for betydelig lavere beløp enn de eldre.

ANTALL PRIVATPERSONER PER TREDJE KVARTAL 2021

OVERSIKT OVER ANTALL PERSONER SOM EIER AKSJER

<i>Periode</i>	<i>Total</i>	<i>Kvinner</i>	<i>Menn</i>
2015	350 906	108 710	242 196
2016	357 853	109 851	248 002
2017	365 037	110 345	254 692
2018	363 133	109 433	253 700
2019	384 954	115 008	269 946
2020	476 201	137 060	339 141
2021	538 261	158 506	379 755



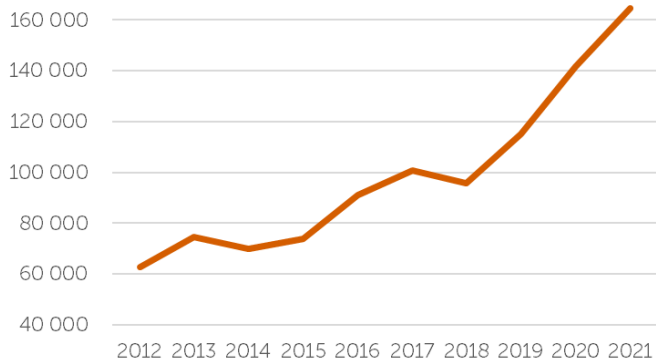
OVERSIKT OVER TOTAL AKSJEVERDI (MNOK)

<i>Periode</i>	<i>Total</i>	<i>Kvinner</i>	<i>Menn</i>
2015	73 695	16 101	57 593
2016	91 253	19 235	72 017
2017	100 829	22 010	78 818
2018	95 895	20 594	75 301
2019	115 074	24 199	90 875
2020	141 678	27 851	113 827
2021	164 739	33 611	131 128

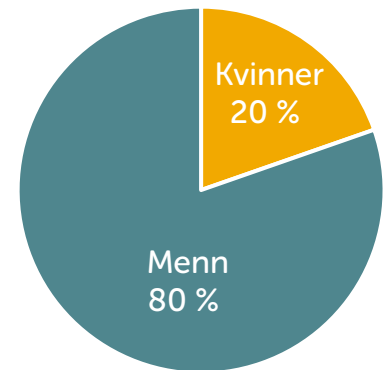
AKSJONÆRER I TREDJE KVARTAL

Blant privataksjonærer på Oslo Børs er 29 % kvinner, men kvinner sitter likevel på kun 20 % av verdiene. Dette forholdstallet er uendret de siste kvartalene. Dette indikerer at kvinner investerer mindre beløp enn det menn gjør. Vi ser også at kvinner velger aksjer som svinger mindre og unngår dermed de mest volatile aksjene. Det er spesielt de i alderen 18-39 som står for den største økningen i antall aksjonærer fra og med 2018 til i dag.

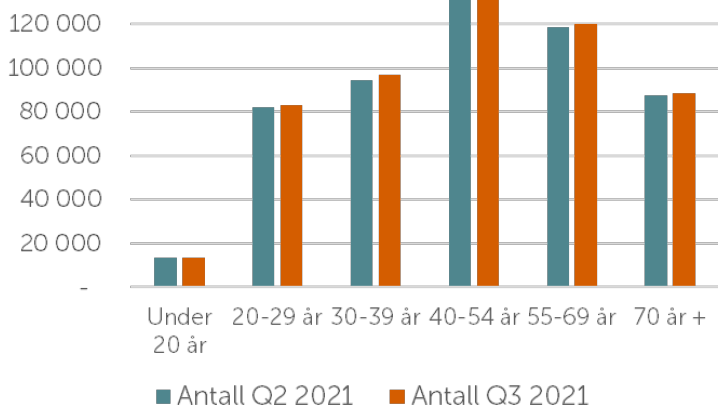
Verdiutvikling av privatpersoners aksjeverdier (millioner NOK)



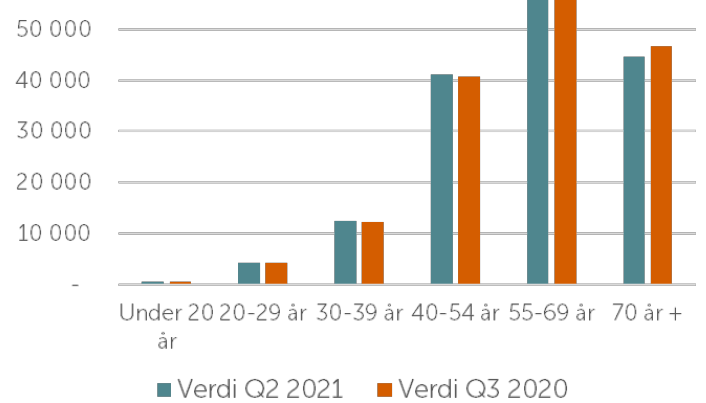
Verdifordeling (kjønn)



Antall private aksjonærer fordelt på alder



Verdier eid av privatpersoner fordelt på alder



DE ULIKE MARKEDSPLASSENE

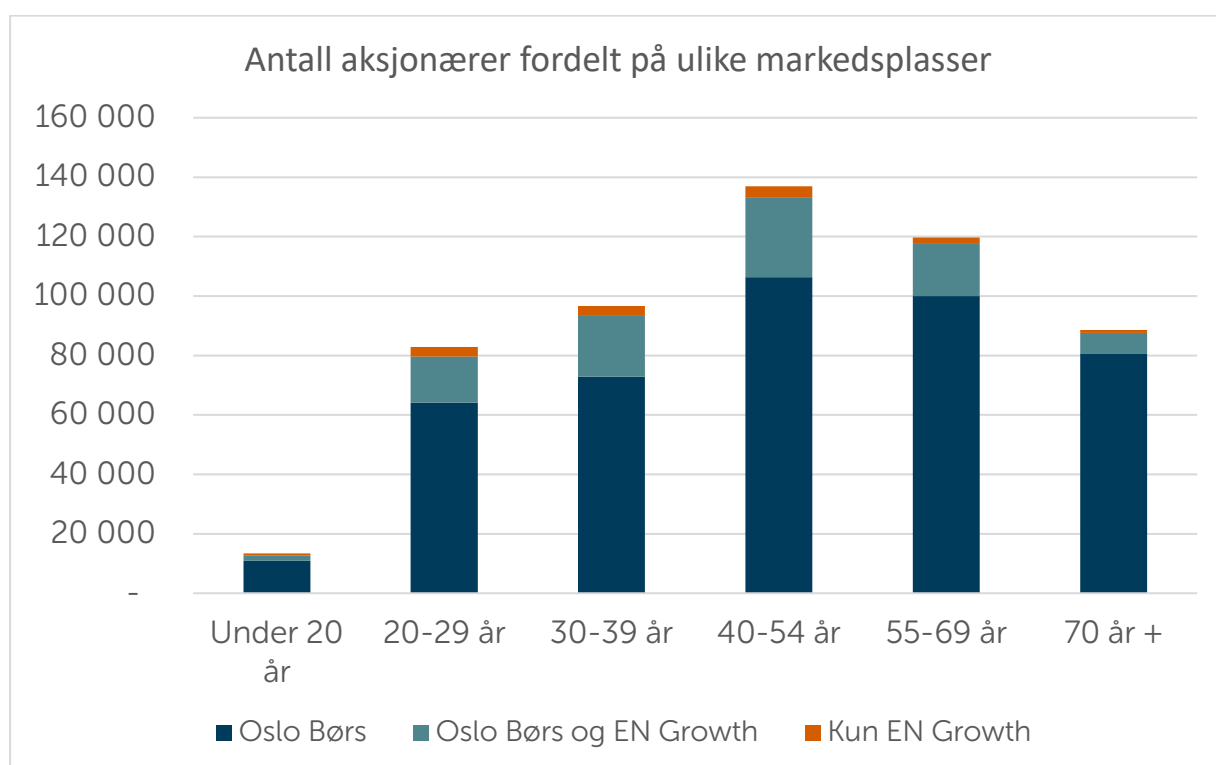
Tidligere år har AksjeNorge kun rapportert på privatpersoners beholdninger i noterte aksjer på såkalt regulerte markedsplasser som Oslo Børs hovedlisten og Oslo Expand (tidligere Axess) . Disse to omtales under samlebetegnelsen Oslo Børs.

I 2016 ble markedsplassen Merkur Market lansert som en markedsplass for vekst-selskaper som tar sikte på notering på hovedlisten på Oslo Børs, gjerne innen 1-3 år. Merkur Market byttet i november 2020 navn til Euronext Growth.

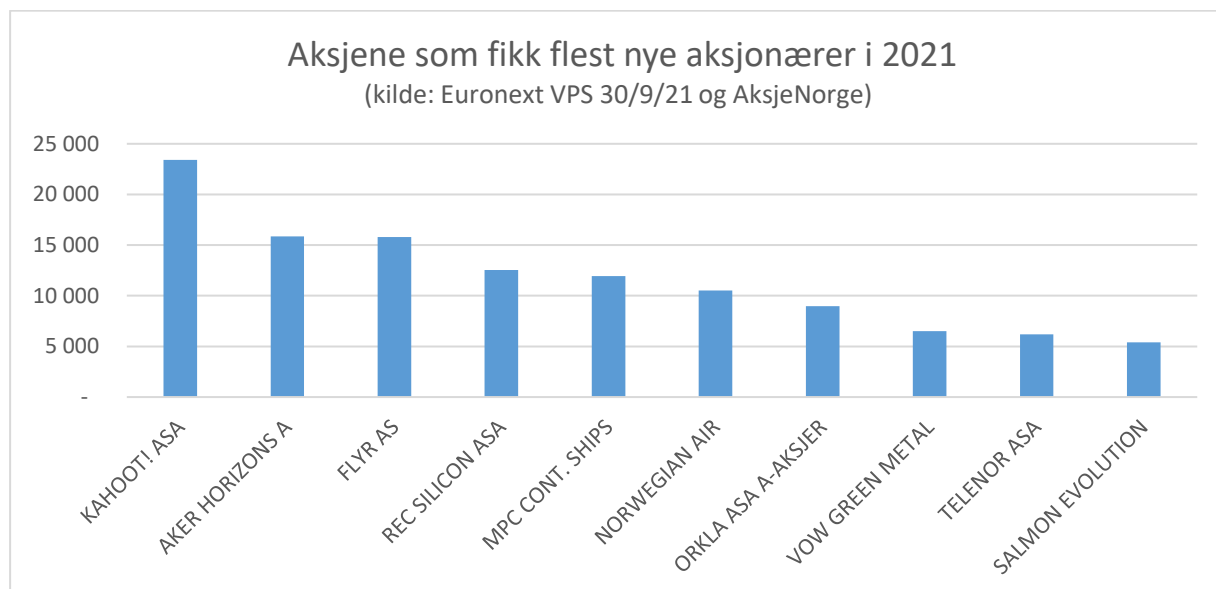
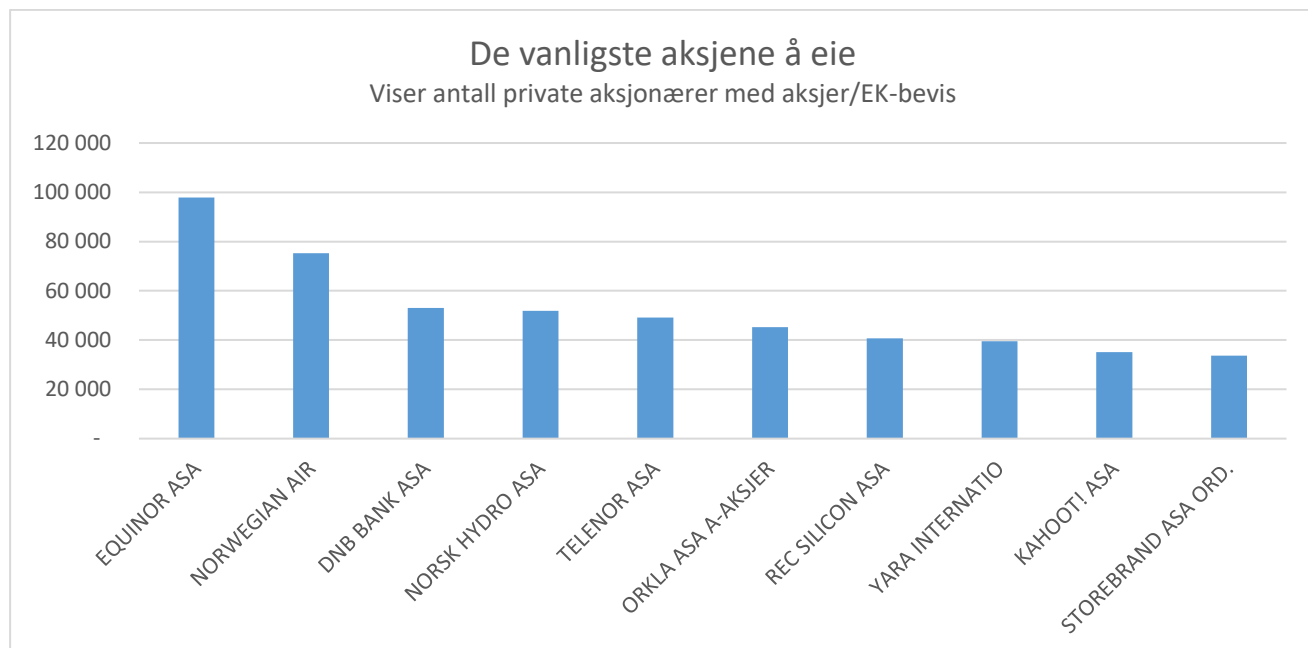
ANTALL OG VERDI PRIVATPERSONER PÅ DE ULIKE MARKEDSPLASSENE

2021 er på god vei til å bli nok et rekordår for antall nysoteringer på Oslo Børs. Nedenfor ser du hvor folk flest investerer:

- Bare i aksjer/EK-bevis på Oslo Børs (regulert markedsplass) eller
- På både Oslo Børs og Euronext Growth eller
- Bare på Euronext Growth



SELSKAPER



Les ytterligere statistikk om privat aksjesparing på

<http://aksjenorge.no/aksjesparing/statistikk-privat-aksjesparing/>

Bruker du tallene eller tabeller/grafert? **Grafikk: AksjeNorge Datakilde: Euronext VPS.**
Har du spørsmål til tallene? Ikke nøl med å ta kontakt på post@aksjenorge.no