

NORDMENN OG AKSJER

Tredje kvartal 2022

Aksje*||*Norge

Om statistikken

Hvert kvartal utarbeider AksjeNorge statistikk over private aksjonærer på bakgrunn av tall fra Euronext Securities Oslo, tidligere kalt Verdipapirsentralen (VPS). Denne rapporten omhandler utelukkende privatpersoner som eier noterte aksjer og egenkapitalbevis i eget navn og ikke gjennom investeringsselskaper eller holdingselskaper. Statistikken inkluderer verdipapirer notert på de 3 markedsplassene på Oslo Børs, inklusive Euronext Growth. Endringer er nettotall. Det betyr at vi vet ikke eksakt hvor mange som har kjøpt eller solgt aksjer. Data per 30. juni 2022.

All gjengivelse i media, blogger, sosiale medier, artikler m.m. skal kilde-henvise til Euronext Securities Oslo (leverandør av grunndata) og AksjeNorge (ansvarlig for sammenstilling av data og grafisk fremstilling). Andre tilleggsdata ligger åpent på nett og er hentet ut fra Oslo Børs, Verdipapirfondenes forening (VFF), Statistisk sentralbyrå (SSB) og Skatteetaten.

Fra energi-eufori til sjømat-kollaps

567.305 eier aksjer og egenkapitalbevis på Oslo Børs for totalt kroner 155.546 milliarder

Oslo Børs (osebx) fikk hovedindeksen et fall på 5,77% i tredjekvartal. Privatpersoners totale aksjeformue falt i samme kvartal med 5,08%. Gjennom kvartalet har det vært store svingninger i hovedindeksen: Juli +7,08%, August -0,36% og September -11,68%.

Det store fallet i indeks og verdi skyldes i hovedsak kraftig fall i sjømat-aksjer. Onsdag 28. september foreslo Regjeringen å innføre grunnrente, en skatt som rammer de 5 største sjømatelskapene på Oslo Børs.

Nordmenn hadde et verdifall på 2,17 milliarder i sjømataksjer (-27%) i tredje kvartal. Samtidig økte aksjeformuen i Equinor med kr 751 millioner. I Equinor økte også antall nye aksjonærer mest (+8.963 aksjonærer).

Videre har privatpersoner økt formuen mest i Aker Solutions (kr 400 mio), Frontline (kr 351 mio) og Rec Silicon (kr 287 mio). Disse tre siste aksjene har også opplevd et jevnt fall i antall aksjonærer gjennom 2022. Prosentvis utvikling i samlet aksjeverdi i disse tre aksjene er noe lavere enn aksjekursens avkastning også, som igjen kan indikere at en del investorer har sikret gevinst underveis i kvartalet.

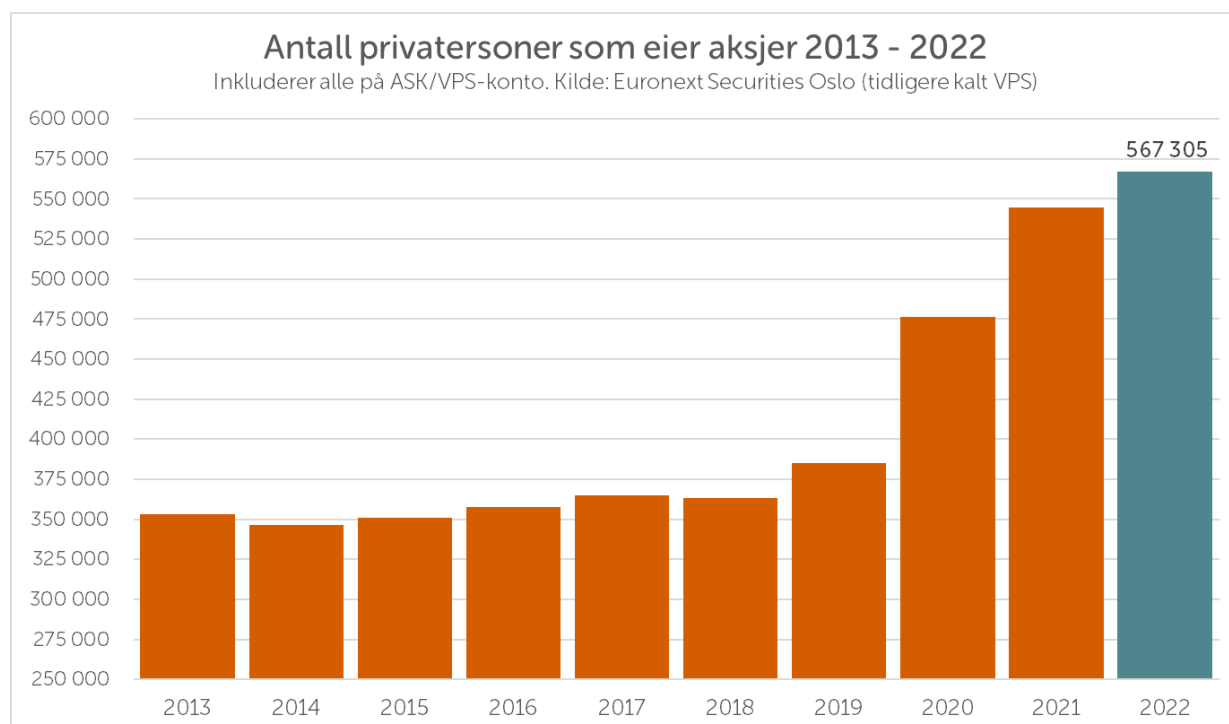
Noen tall:

- 567.305 nordmenn eier nå aksjer og EK-bevis på Oslo Børs for kr 155,5 mrd i sum
- 5.217 nye privatpersoner entret Oslo Børs i tredjekvartal. Menn økte mest.
- Majoriteten av de nye aksjonærene er over 40 år
- På Oslo Børs er 206.000 aksjonærer under 40 år og 362.000 over 40 år.
- Gjennomsnittlig aksjeformue per privatperson falt i andre kvartal til kr 274.184. Vi må tilbake til 2018 for å se like lavt gjennomsnitt.
- Oslo og Rogaland er fylkene der privatpersoner eier for mest i gjennomsnitt
- Aksjeverdiene til de i Rogaland har økt i verdi hittil i 2022 mens i øvrige fylker faller.
- Hver 6. aksje-investor eier Equinor-aksjen og nesten hver 7. eier i Norwegian Air.
- 13,7% av nordmenns verdier på Oslo Børs er investert i Equinor-aksjen
- De mest vanlige aksjene å eie er Equinor, Norwegian Air S., DNB, Hydro, Telenor, Orkla, Yara og Storebrand, for å nevne noen, i tillegg til banker.

ANTALL PRIVATPERSONER PER FØRSTE KVARTAL 2022

OVERSIKT OVER ANTALL PERSONER SOM EIER AKSJER

<i>Periode</i>	<i>Total</i>	<i>Kvinner</i>	<i>Menn</i>
2018	363 133	109 433	253 700
2019	384 954	115 008	269 946
2020	476 201	137 060	339 141
2021	544 403	161 311	383 082
2022	567 305	170 497	396 808



567.305 privatpersoner eier aksjer på Oslo Børs

Trenden fortsetter fra 2018 og fortsatt øker antall privatpersoner som investerer på Oslo Børs. Netto 5.217 nye aksjonærer er notert med aksjer og egenkapitalbevis på Oslo Børs i løpet av tredje kvartal. 58% av de nye aksjonærene dette kvartalet var menn.

Til sammen 22.902 nordmenn har fått aksjebeholdning hittil i 2022, hvorav menn utgjør 60%

OVERSIKT OVER TOTAL AKSJEVERDI (MNOK)

<i>Periode</i>	<i>Total</i>	<i>Kvinner</i>	<i>Menn</i>
2015	73 695	16 101	57 593
2016	91 253	19 235	72 017
2017	100 829	22 010	78 818
2018	95 895	20 594	75 301
2019	115 074	24 199	90 875
2020	141 678	27 851	113 827
2021	174 351	35 769	138 582

2022

155 546

32 693

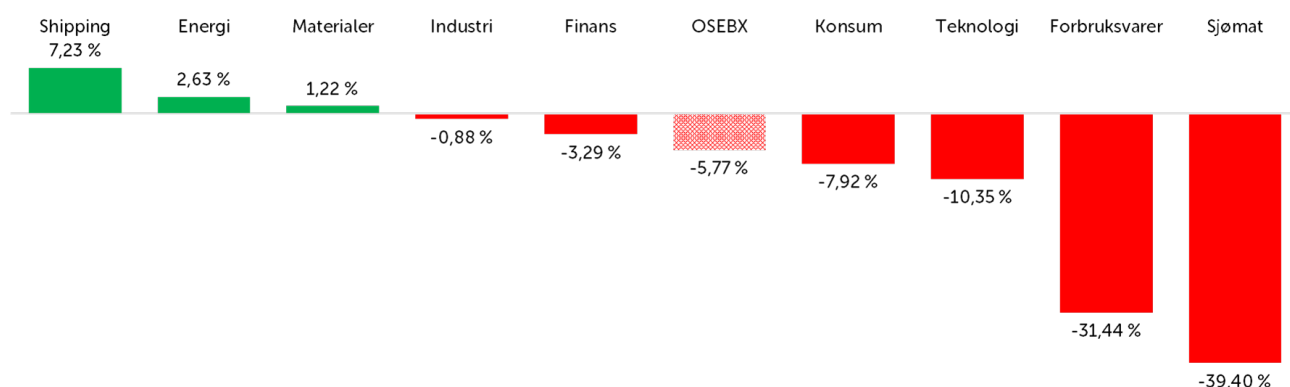
122 853

8,3 milliarder mindre på Oslo Børs, men mindre fall enn hovedindeksen

Oslo Børs falt med 5,77 % i tredje kvartal, mens nordmenns samlede aksjeformue falt for andre kvartal på rad til tross flere nye aksjonærer. I tredje kvartal falt aksjeverdiene med 5,1 %. Kvinnens aksjeformue falt med 3,69% og menns med 5,44 %.

Selv om energi (+2,63%) og shipping (+7,23%) steg i tredjekvartal var ikke dette nok til å oppveie det enorme fallet i sjømat på - 39,40%. Det kan dermed virke som om nordmenn har en overvekt i energi og/eller en undervekt i sjømat siden nordmenn gjorde det bedre enn hovedindeksen.

AVKASTNING I ULIKE INDEKSER PÅ OSLO BØRS I TREDJE KVARTAL



Vennligst merk at sjømat-aksjer også tilhører indeksen for Forbruksvarer (Consumer Staples) sammen med Orkla. Mens en del av shipping-aksjene også tilhører industri-indeksen. I hovedindeksen (osebx) finner du børsens mest omsatte aksjer og de største aksjene- Det gjøres hvert halvår en manuell justering.

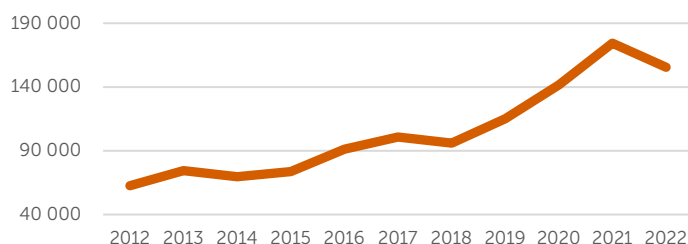
AKSJONÆRER PER TREDJE KVARTAL

Marginal økning i kvinners andel av aksjeverdiene, fra 20%-tallet til 21 %.

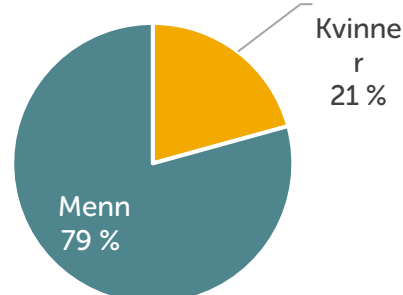
Kvinner utgjør 30 % av de private aksjonærene på Oslo Børs, en svak økning fra forrige kvartal. Antall nye kvinner øker mer prosentvis mer enn andelen menn. Menn øker dog mest i antall.

Verdiene til kvinner utgjør 21 %. Kvinner investerer i snitt for lavere beløp enn det menn gjør.

Verdiutvikling av privatpersoners aksjeverdier (millioner NOK)



Verdifordeling (kjønn)



KVARTLASVIS ENDRING I ANTALL OG VERDI, ETTER ALDER (mio kr)

Bytte ut tabell

alder	Antall	Antall	Endring	Verdi	Verdi	Endring
	Q2 2022	Q3 2022	antall i %	Q2 2022	Q3 2022	verdi i %
Under 20 år	13 494	13 169	-2 %	459	421	-8,5 %
20-29 år	86 083	86 404	0 %	3 929	3 612	-8,1 %
30-39 år	104 233	106 005	2 %	11 890	11 210	-5,7 %
40-54 år	143 662	145 124	1 %	39 766	37 246	-6,3 %
55-69 år	123 912	125 014	1 %	60 200	57 854	-3,9 %
70 år +	90 704	91 589	1 %	47 624	45 204	-5,1 %
SUM	562 088	567 305	1 %	163 870	155 546	-5,1 %

Fortsatt fall i samlet aksjeformue i 3. kvartal. Ned med 5,1%

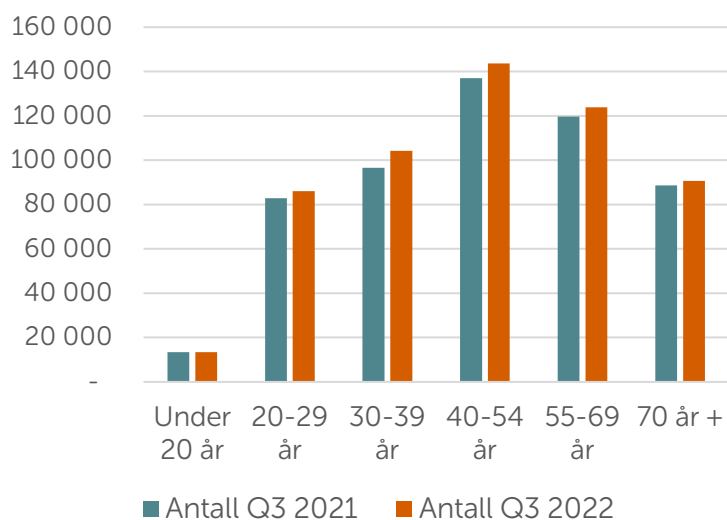
Med fortsatt geopolitisk uro, frykt for resesjon og økte renter, falt Oslo Børs med 5,77 % i tredjekvartal. Men det var en av kvartalets siste dager som bidro til det største fallet, onsdag 28. september da Regjeringen la frem forslag på en ny skatt, en grunnrente, på naturressurser. Denne skatten rammet mest de fem største sjømat-selskapene på Oslo Børs.

For hele 2022: Mens Oslo Børs er ned 8,21 % i årets tre første kvartaler, er privatpersoners samlede aksjeformue redusert med 10,8 % i år, dette til tross for at børsen har fått over 22.000 nye aksjonærer så langt i år.

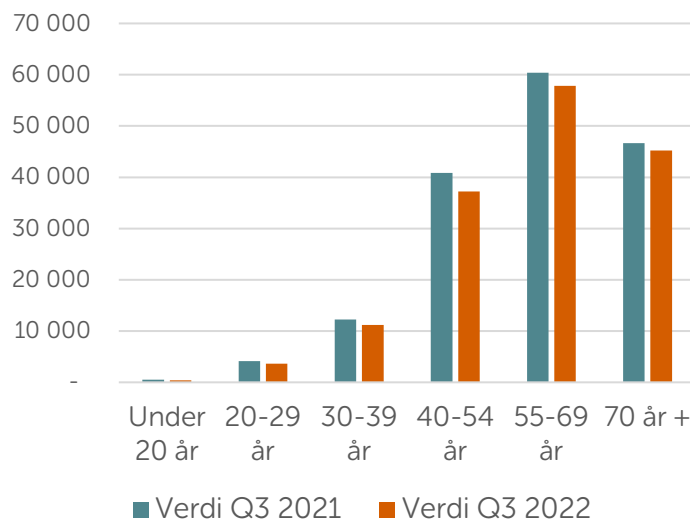
ENDRING SISTE 1 ÅR I ANTALL OG VERDI, ETTER ALDER (mio kr)

De siste årene har antall aksjonærer under 40 år økt mye. Men fortsatt er det slik at de største aksjeverdiene finner du hos de i aldersgruppen 55-69 år.

Antall private aksjonærer fordelt på alder



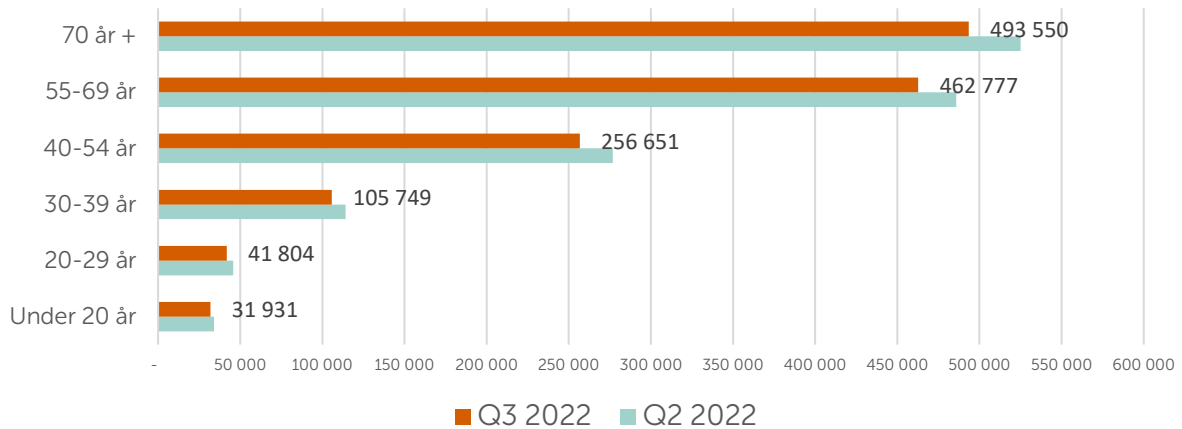
Totalverdi i mio kroner, privatpersoner



GJENNOMSNTTLIG BEHOLDNING NED MED 10,6 %

Gjennomsnittlig eier nordmenn aksjer og egenkapitalbevis for kroner 274.184 i tredje kvartal. Ned fra kr 291.538 i andre kvartal og 326.038 i første kvartal i år.

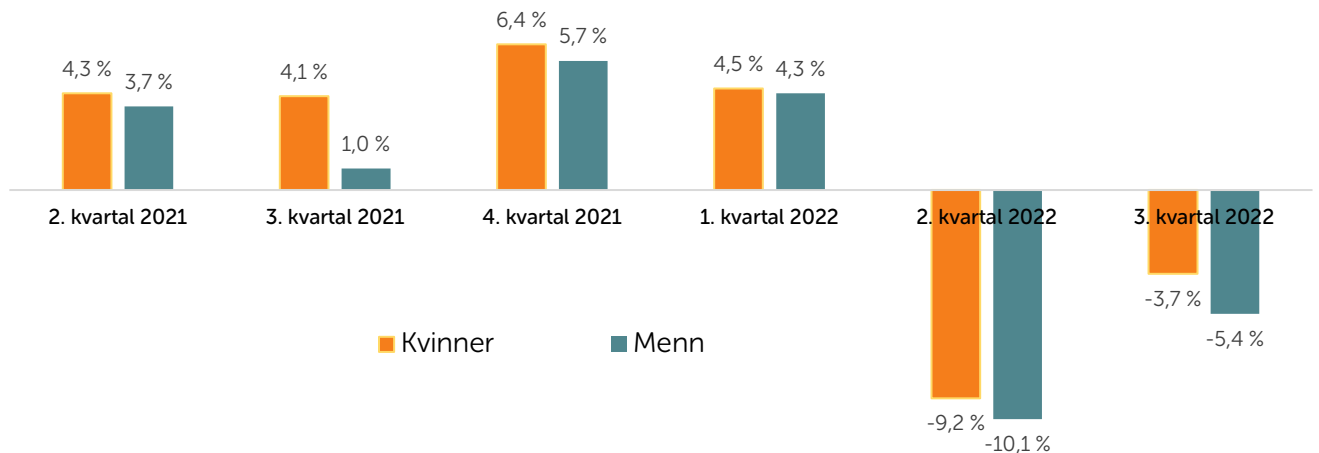
Gjennomsnittlig verdi per pers, fordelt på alder (i hele kroner)



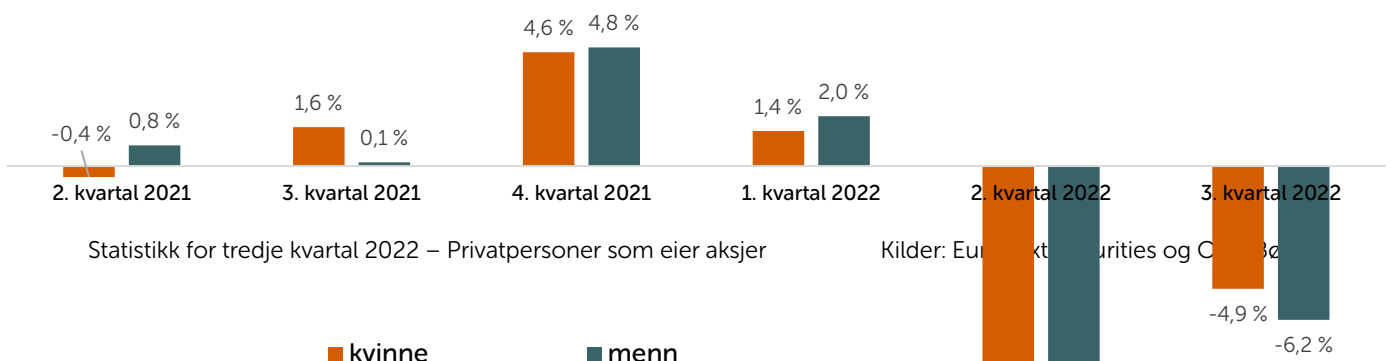
Hvert kvartal siden 2018 har antall aksjonærer, både kvinner og menn økt. Med flere aksjonærer øker også samlet investert kapital. Åtte kvartaler på rad steg Oslo Børs, mens andre kvartal i år falt børsen.

I den første grafen nedenfor ser vi tydelig at kvinner generelt har økt formuen relativt mer enn menn (prosentvis). I den andre grafen ser vi hvordan gjennomsnittlig aksjeportefølje har utviklet seg.

Prosentvis endring i total aksjeformue for kvinner og menn



Prosentvis endring i gjennomsnittlig verdi



PRIVATPERSONER SOM EIER AKSJER – FYLKER

Det er storbyene som har flest aksjonærer og i de største aksjeverdiene og dette ser vi også tydelig i forhold til fylkene. I vår fylkes-statistikk har vi ikke med Svalbard, nordmenns posisjoner i utlandet eller de med ukjent postadresse. Primær årsak er at antallet er lavt og vi må ta hensyn til personvernet.

FYLKESVIS ANTALL OG SAMLEDE AKSJEFORMUER

Viken har flest aksjonærer og størst samlet aksjeformue, men Oslo og Rogaland har høyeste gjennomsnittlig kronebeløp investert på Oslo Børs.

Fra starten på 2022 har Rogaland økt aksjeformuen og er eneste fylke med positiv utvikling så langt i 2022. Her kan vi kun spekulere i at i Rogaland investerer de forholdsmessig mer i lokal olje-industri enn landet ellers, utviklingen tatt i betraktning.

FYLKE	ANTALL AKSJONÆRER	TOTAL VERDI I MILLIARDER KRONER	GJ.SNITTLIG VERDI PER PERS	VERDI-ENDRING HITTIL I ÅR
VIKEN	132 101	36,2	274 343	-12,4 %
ROGALAND	59 576	20,5	343 597	1,9 %
OSLO	92 382	32,0	345 856	-16,0 %
VESTLAND	72 304	17,7	244 656	-5,9 %
TRØNDELAG	45 945	11,3	245 360	-12,0 %
MØRE OG ROMSDAL	27 904	7,5	269 082	-9,3 %
VESTFOLD OG TELEMARK	42 339	11,3	266 577	-7,2 %
INNLANDET	29 682	6,3	212 082	-12,6 %
AGDER	25 493	5,2	204 074	-15,4 %
TROMS OG FINNMARK	20 195	4,4	216 619	-11,0 %
NORDLAND	19 920	3,2	160 492	-8,7 %

Endring i antall aksjonærer er relativt likt over hele landet.

I tabellen nedenfor, i kolonnen helt til høyre, ser du andelen av fylkenes befolkning som eier aksjer:

FYLKE	ANTALL AKSJONÆRER	BEFOLKNING	% MED AKSJER
OSLO	92 382	699 827	13,2 %
ROGALAND	59 576	485 797	12,3 %
VESTLAND	72 304	641 292	11,3 %
MØRE OG ROMSDAL	27 904	265 848	10,5 %
VIKEN	132 101	1 269 230	10,4 %
VESTFOLD OG TELEMARK	42 339	424 832	10,0 %
TRØNDELAG	45 945	474 131	9,7 %
TROMS OG FINNMARK	20 195	241 736	8,4 %
NORDLAND	19 920	240 190	8,3 %
AGDER	25 493	311 134	8,2 %
INNLANDET	29 682	371 253	8,0 %

PRIVATPERSONER SOM EIER AKSJER – KOMMUNER

Fra tidligere statistikk, før kommunesammenslåinger og pandemien, var Bærum kommune, Oslo og Stavanger kommunene med de mest formuende aksjonærene og de med flest aksjonærer.

Kommunene med flest antall private investorer:

KOMMUNE	ANTALL	SAMLET VERDI MILLIARDER	SNITT KRONER PER PERSON	NYE AKSJONÆRER I 3. KVARTAL
OSLO	92 382	32,0	345 856	856
BERGEN	35 599	9,5	265 736	404
TRONDHEIM	24 264	6,4	262 881	266
STAVANGER	21 526	8,9	411 873	130
BÆRUM	20 883	9,2	439 223	71
ASKER	12 669	3,9	307 111	115
KRISTIANSAND	9 942	2,0	196 550	100
SANDNES	9 421	3,1	324 621	109
LILLESTRØM	9 116	1,8	202 471	115
DRAMMEN	8 993	2,0	218 196	117

Aksjeformuen er konsentrert noen få kommuner. De 10 kommunene med flest private personer som eier aksjer og egenkapitalbevis, eier 51% av aksjeverdiene.

Kommunene med høyeste gjennomsnittsverdier:

Vennligst merk at av personvern vises ikke verdier i kommuner med færre enn 4.000 aksjonærer.

KOMMUNE	ANTALL Q3	SAMLET VERDI MILLIARDER KRONER	SNITT PR PERSON
BÆRUM	20 883	9,2	439 223
STAVANGER	21 526	8,9	411 873
KONGSBERG	4 759	1,9	404 075
OSLO	92 382	32,0	345 856
SKIEN	5 446	1,9	342 851
SANDNES	9 421	3,1	324 621
ASKER	12 669	3,9	307 111
ÅLESUND	7 471	2,2	300 481
KARMØY	5 375	1,5	282 737
FREDRIKSTAD	7 238	2,0	276 296

DE ULIKE MARKEDSPLASSENE

Oslo Børs har tre markedsplasser der en aksje eller egenkapitalbevis kan være notert for handel:

- Oslo Børs (hovedlisten), en regulert markedsplass
- Euronext Expand (tidligere kalt Oslo Axess), er en regulert markedsplass
- Euronext Growth (tidligere Merkur) er en multilateral markedsplass, ulikt regulert

Oslo Børs og Euronext Expand er ansett som regulerte markedsplasser og omtales under samlebetegnelsen Oslo Børs. Euronext Growth er en multilateral markedsplass og dermed ikke underlagt den samme loven, men Oslo Børs er opptatte av de skal følge det samme børs-reglementet som for de på hovedlisten.

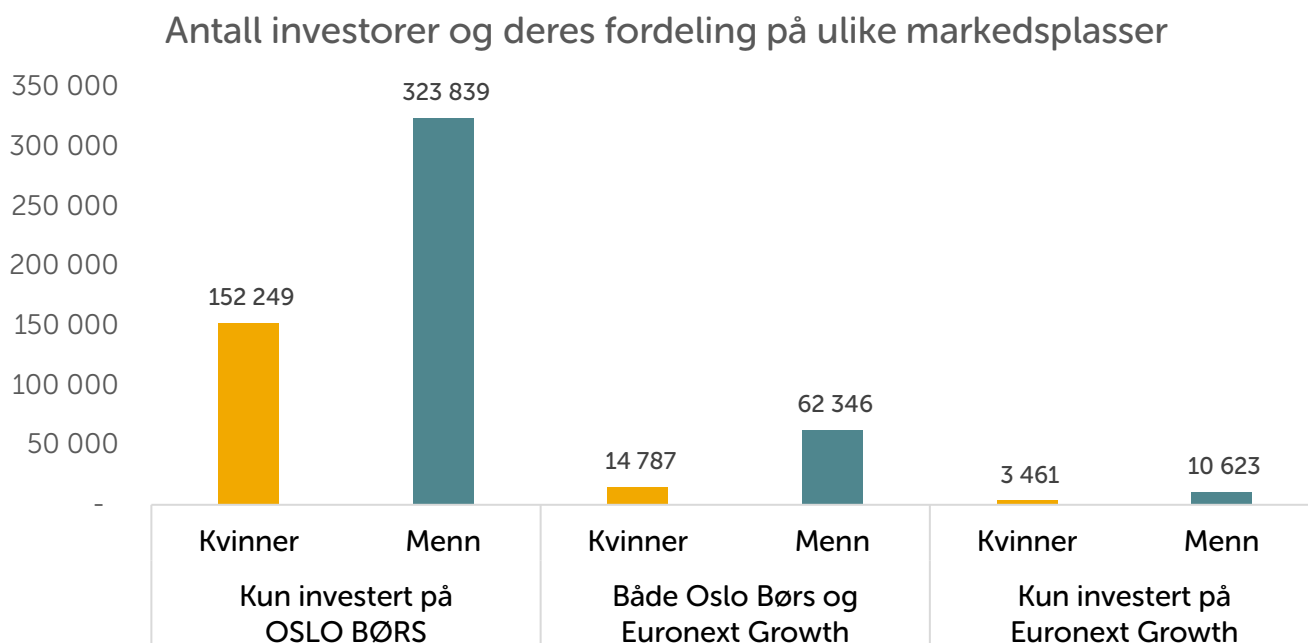
Markedsplassen Euronext Growth er primært en markedsplass for vekst-selskaper som (helst) tar sikte på notering på hovedlisten på Oslo Børs, gjerne innen 1-3 år. Innenfor ett år kan flere selskaper tas opp til notering på Euronext Growth for så senere i samme år noteres på hovedlisten når det er mulig.

ANTALL OG VERDI PRIVATPERSONER PÅ DE ULIKE MARKEDSPLASSENE

Etterhvert som selskaper løftes over fra Euronext Growth til Oslo Børs hovedlisten, blir det færre aksjonærer på Euronext Growth.

I dag er det 91.000 privatpersoner som eier aksjer på Euronext Growth, mot hele 113.000 i første kvartal og kun 9.000 for 2,5 år siden (4. kvartal 2019).

Som vi ser av grafen nedenfor er kvinner noe mer reserverte med å investere på Euronext Growth enn på hovedlisten:



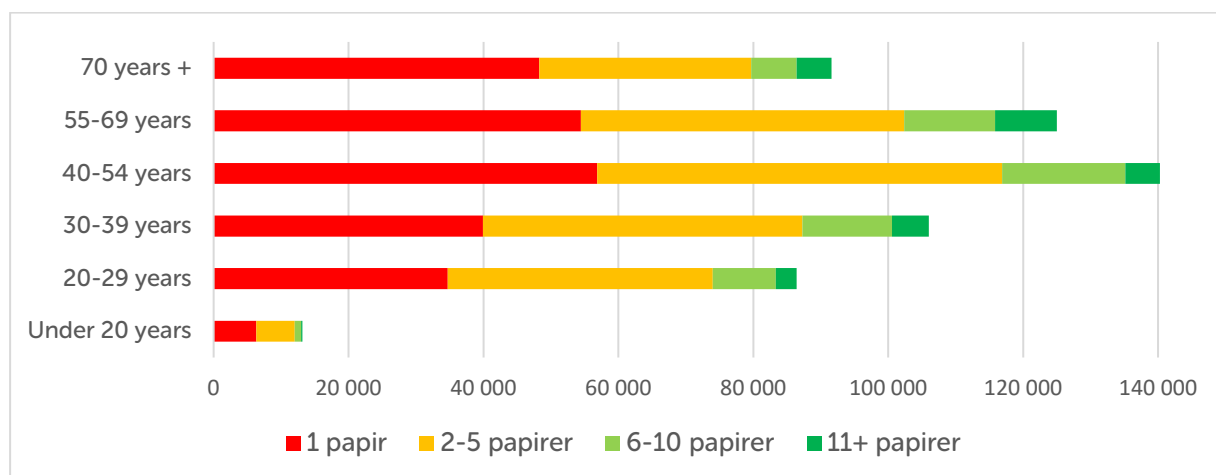
DIVERSIFISERING – OM Å SPRE RISKOEN PÅ FLERE SELSKAPER

Mange investorer utsetter seg for unødvendig høy risiko når de ikke sprer risikoen på flere selskaper. De siste par årene har folk blitt marginalt bedre på å spre risikoen på flere aksjer, men rundt 80% eier fortsatt aksjer i færre ulike selskaper enn den generelle anbefalingen. Allikevel, med en enorm vekst i fondssparingen er det overveiende stor sannsynlighet for at de fleste med få ulike aksjer, eier et bredt aksjefond i tillegg, kanskje et fond som gir tilfredsstillende diversifisering.

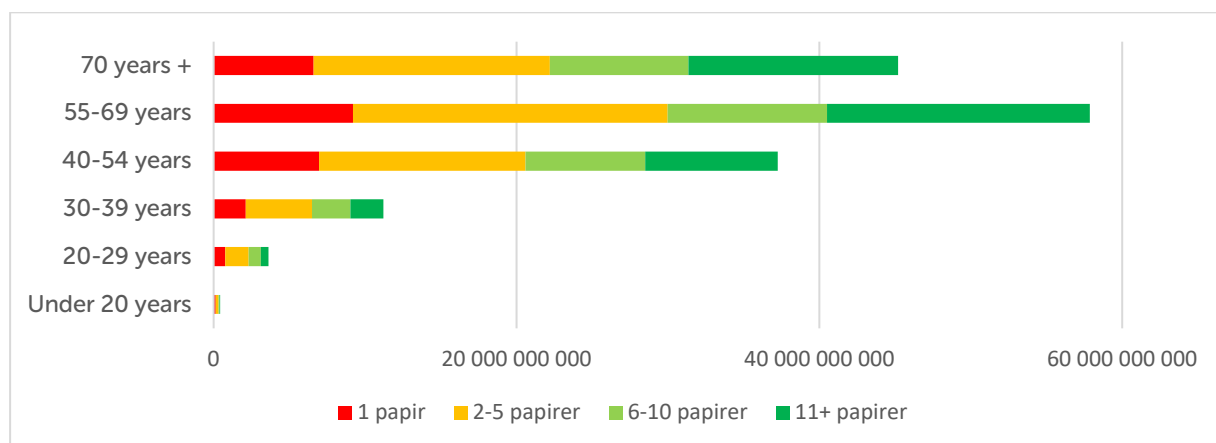
Tabellen under viser **antall** kvinner og menn som eier aksjer (papirer) i et ulikt antall selskaper per tredje kvartal 2022:

Antall ulike aksjer	Kvinner	Menn	Totalt
1 papir	84 385	156 153	240 538
2-5 papirer	65 550	166 128	231 678
6-10 papirer	14 261	47 812	62 073
11+ papirer	6 301	26 715	33 016
Totalsum	170 497	396 808	567 305

ANTALL PERSONER PER ALDERSGRUPPE OG ANTALL ULIKE AKSJER (SPREDNING)



SAMLEDE VERDIER FORDELT PÅ ALDERSGRUPPER OG ANTALL ULIKE PAPIRER



SELSKAPER

OVERSIKT OVER DE SELSKAPENE MED FLEST ANTALL PRIVATE AKSJONÆRER

Det er spesielt tre selskaper som har rykket oppover på listen over flest antall privatpersoner de siste par årene: Norwegian Air Shuttle, Kongsberg Automotive og Aker Solutions.

I tillegg har vi nykommere som har fått mange nye aksjonærer fra dag en: Aker Horizons, Autostore og Vår Energi. I tillegg er det nykommere som er skilt ut av moderselskapet eller delt ut aksjer som utbytte; der moderselskapet fortsatt er majoritetsaksjonær: Aker Carbon Capture, Hexagon Purus, Volue, Tekna Holding m.fl.

Nedenfor ser du de selskapene med flest private aksjonærer i Norge:

SELSKAP	ANTALL PRIVATE	VERDI PRIVATE (MIO KRONER)	SAMLET VERDI PRIVATE	GJ.SNITTLIG VERDI PRIVATE	SELSKAPETS MARKEDSVERDI (I MIO KR)	%VIS ANDEL PRIVATEID
EQUINOR ASA	106 159	21 321	21 321 063 437	200 841	1 137 136	1,9 %
NORWEGIAN AIR	79 694	817	816 752 770	10 249	6 746	12,1 %
DNB BANK ASA	56 695	8 349	8 348 874 174	147 259	267 981	3,1 %
TELENOR ASA	54 726	4 158	4 157 712 351	75 973	139 470	3,0 %
NORSK HYDRO ASA	54 046	4 230	4 230 349 107	78 273	121 740	3,5 %
ORKLA ASA A-AKSJER	44 850	4 767	4 767 167 988	106 291	79 313	6,0 %
YARA INTERNATIO	44 387	3 683	3 682 657 091	82 967	97 636	3,8 %
AKER HORIZONS A	38 712	723	722 531 370	18 664	9 513	7,6 %
STOREBRAND ASA ORD.	37 580	2 884	2 884 171 601	76 748	35 615	8,1 %
KAHOOT! ASA	36 311	1 020	1 020 203 595	28 096	10 030	10,2 %
REC SILICON ASA	34 588	2 627	2 626 744 393	75 944	7 697	34,1 %
GJENSIDIGE FORS	34 521	4 450	4 449 984 396	128 907	93 500	4,8 %
NEL ASA	27 131	989	988 520 039	36 435	18 916	5,2 %
MOWI ASA	26 768	2 003	2 002 509 729	74 810	71 620	2,8 %
Kongsberg AM	25 991	900	900 479 020	34 646	2 291	39,3 %
VÅR ENERGI ASA	25 292	2 173	2 172 622 064	85 902	88 597	2,5 %
SASAB	24 063	117	117 381 262	4 878	150	78,4 %
AKER BP ASA	23 804	4 102	4 102 404 224	172 341	197 570	2,1 %
MPC CONT. SHIPS	23 421	1 932	1 931 849 490	82 484	8 086	23,9 %
Aker Solution	22 119	1 701	1 701 324 405	76 917	18 771	9,1 %
FLYR AS	21 321	147	146 662 593	6 879	306	48,0 %
AKER CARBON CAP	21 177	432	431 837 478	20 392	8 426	5,1 %
KONGSBERG GRUPP	18 977	3 893	3 893 110 352	205 149	58 868	6,6 %
NORDIC SEMICOND	18 957	2 121	2 121 250 611	111 898	28 050	7,6 %
LERØY SEAFOOD G	18 179	709	709 159 098	39 010	25 487	2,8 %
AKER ASA A-AKSJER	18 093	2 672	2 671 513 178	147 655	52 471	5,1 %
SB 1 SR-BANK	15 588	3 076	3 075 977 178	197 330	26 087	11,8 %
SCATEC	15 069	604	603 762 022	40 066	11 912	5,1 %
XXL ASA A-AKSJER	14 026	152	151 865 453	10 827	1 124	13,5 %
SPAREBANK 1 SMN	13 852	2 837	2 837 118 156	204 816	14 464	19,6 %

Privatpersoner eier 4,17 % av Oslo Børs

4,17 % av den totale verdien av alle aksjene på Oslo Børs eies av privatpersoner, mot 4,5 % ved årsskiftet. Ved utgangen av 2020 var eierandelen enda høyere, 4,7 %. Vi har en nedgang i til tross for stadig flere aksjonærer.

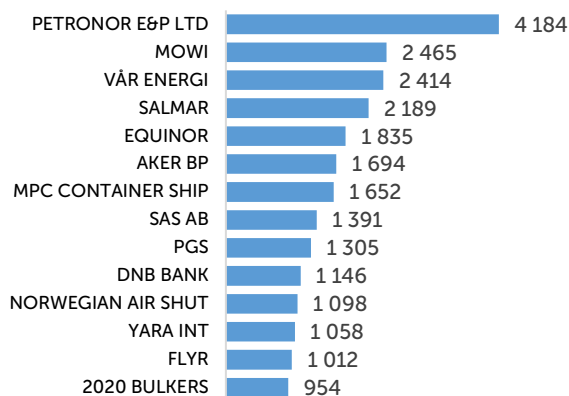
Sannsynlige årsaker til lavere andel privatpersoner kan forklares på to måter:

I Equinor som er børsens største selskap, eier privatpersoner kun 1,9 % av selskapet. Når denne aksjen i tillegg er blant selskapene som øker mest i verdi, og de fleste andre aksjer har betydelig lavere avkastning, er det naturlig at den private eierandelen faller.

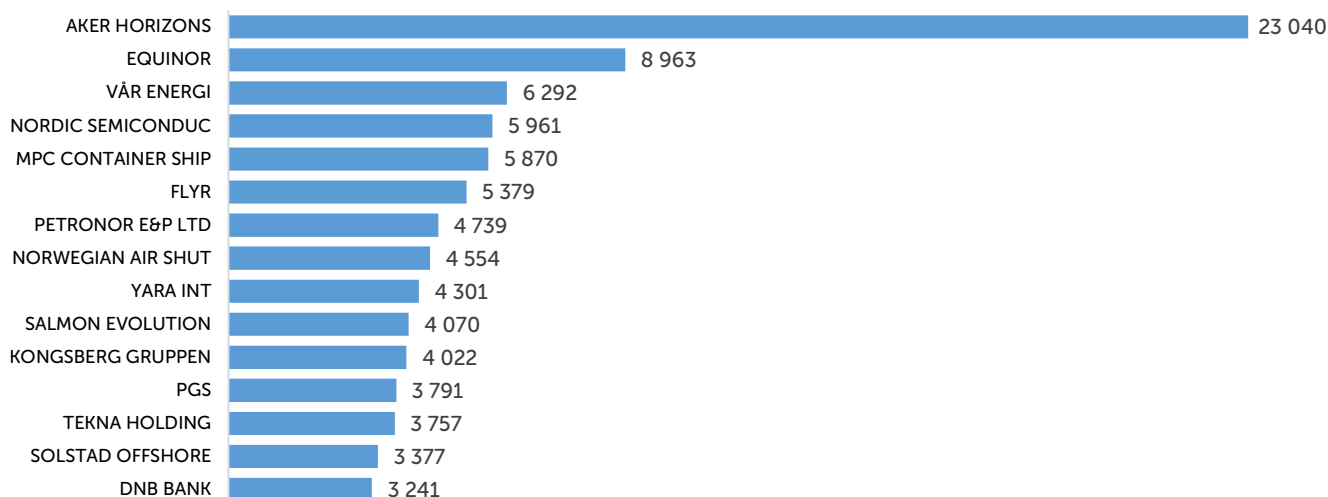
Utenlandske investorer eier 40,4 % av samlet verdi av alle aksjer på børsens tre markedsplasser (mot 44,4% i første kvartal).

AKSJENE MED FLEST NYE AKSJONÆRER

Aksjene med flest nye private aksjonærer i tredje kvartal (grafene under viser antall nye aksjonærer):



Aksjene med flest nye private aksjonærer hittil i 2022 (grafene under viser antall nye aksjonærer):



Merknader til data knyttet til selskapene:**Stor-fusjon i Aker Horizons doblet antall aksjonærer**

Størst netto økning i antall aksjonærer finner vi i Aker Horizons. Dette skyldes fusjonen der aksjonærer i Aker Offshore Wind (27.000 aksjonærer i 1. kvartal) og Aker Clean Hydrogen (4.800 aksjonærer i 1. kvartal) mottok aksjer i Aker Horizons i forbindelse med fusjonen. At nye aksjonærer ikke økte med samme antall som aksjonærer i de fusjonerende selskapene, handler om at noen solgte seg ut og andre allerede eide Aker Horizons aksjer.

Råvaredrevet

I 2019 og 2020 falt antall aksjonærer i de store olje-selskapene. Men med energikrisen siste året, har antall aksjonærer økt i selskaper som produserer ulike råvarer (olje, metaller, gjødsel etc.)

Funn #1 Vi ser også en trend at når aksjer overføres fra Euronext Growth til hovedlisten, så tiltrekker disse selskapene seg flere nye aksjonærer. Aksjene blir da også mulig å ha på en Aksjesparekonto når de er notert på hovedlisten. I tillegg blir ofte aksjene inkludert i en indeks som medfører flere fonds-investorer.

Funn #2 En rekke større selskaper har siste par årene skilt ut datterselskaper (spesielt innen bærekraft). Da har eksisterende aksjonærer mottatt aksjer i det nye selskapet. Som regel har disse nye aksjene blitt notert på Euronext Growth. To tidligere eksempler er Odfjell Drilling med Odfjell Technology og enda det største siste par årene da Aker Solution skilte ut Aker Carbon Capture og Aker Offshore Wind.

Funn #3 En rekke større selskaper har siste par årene skilt ut datterselskaper (spesielt innen bærekraft), og når moderselskapet deler ut utbytter, er det ikke uvanlig at aksjonærene får aksjer i

Les ytterligere statistikk om privat aksjesparing på

<http://aksjenorge.no/aksjesparing/statistikk-privat-aksjesparing/>

Bruker du tallene eller tabeller/grafjer? Husk å bruke riktige kilde-henvisninger
Alle beregninger er AksjeNorges. Kursdata er hentet fra åpne sider hos Oslo Børs.

Grafikk: AksjeNorge Datakilde for antall/verdier: Euronext Securities Oslo.

Har du spørsmål til tallene? Ikke nøl med å ta kontakt med daglig leder kristin.skaug@aksjenorge.no