

571.808

privatpersoner  
investerer på  
Oslo Børs

Kr 12

milliarder  
mer i energiaksjer  
gjennom 2022

50%

av aksjesparingen er  
aksjer innen energi  
og bank/finans

27.400

nye aksjonærer  
i 2022

NY  
rapport

Kr 2,6

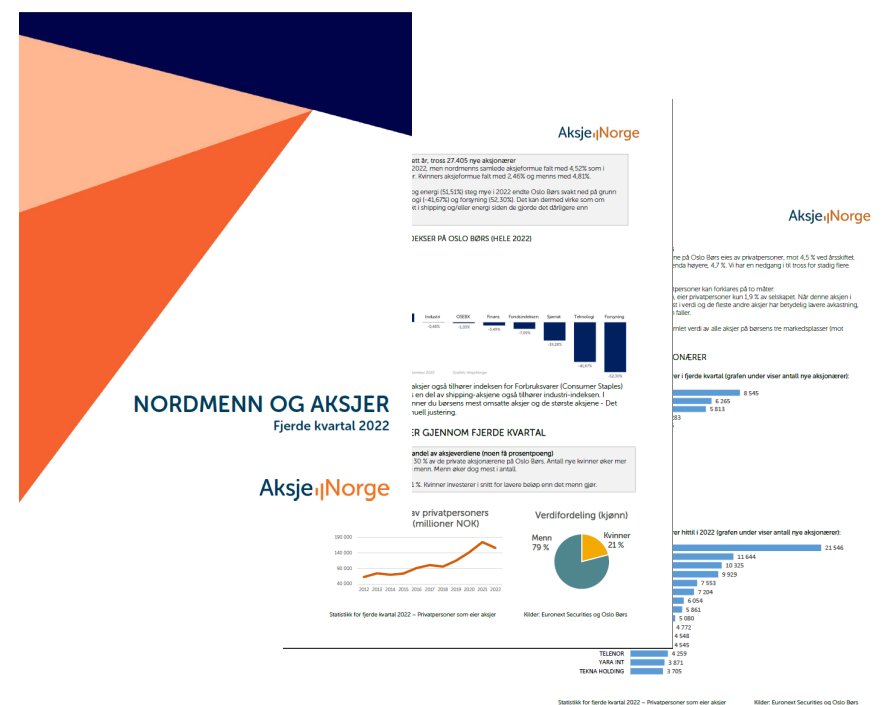
milliarder falt  
investeringene i  
sjømataksjer  
med i 2022

# Ny kvartalsvis rapport, med årsdata

- Hvert kvartal deler vi i AksjeNorge en egen rapport om nordmenns sparing i enkelt-aksjer. Nå er ny rapport klar:
- Fortsatt økning i antall aksjonærer, dog i lavere takt enn tidligere.
- Prosentvis øker kvinner mer enn menn. I antall øker antall menn mer enn for kvinner.

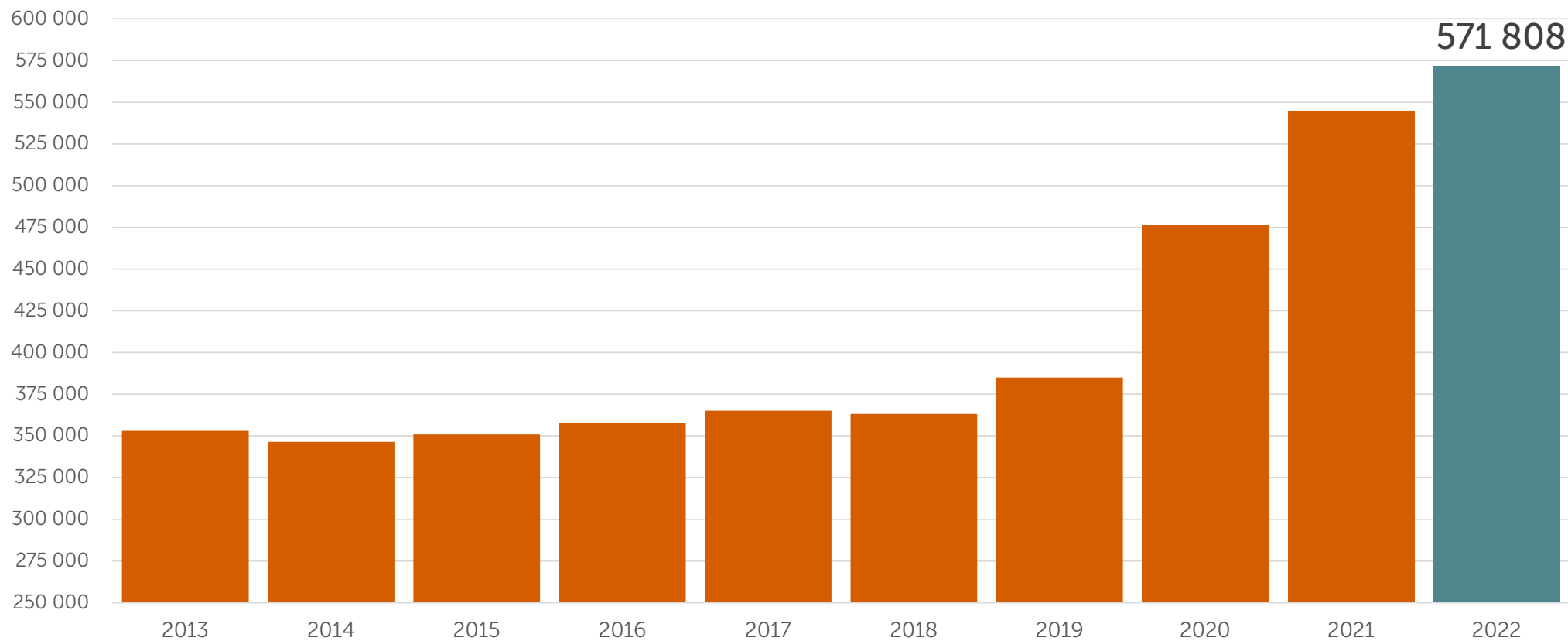
Gjenbruk av data? Husk å bruke rett kilde: Euronext Securities Oslo og AksjeNorge

Spørsmål rettes daglig leder Kristin Skaug.



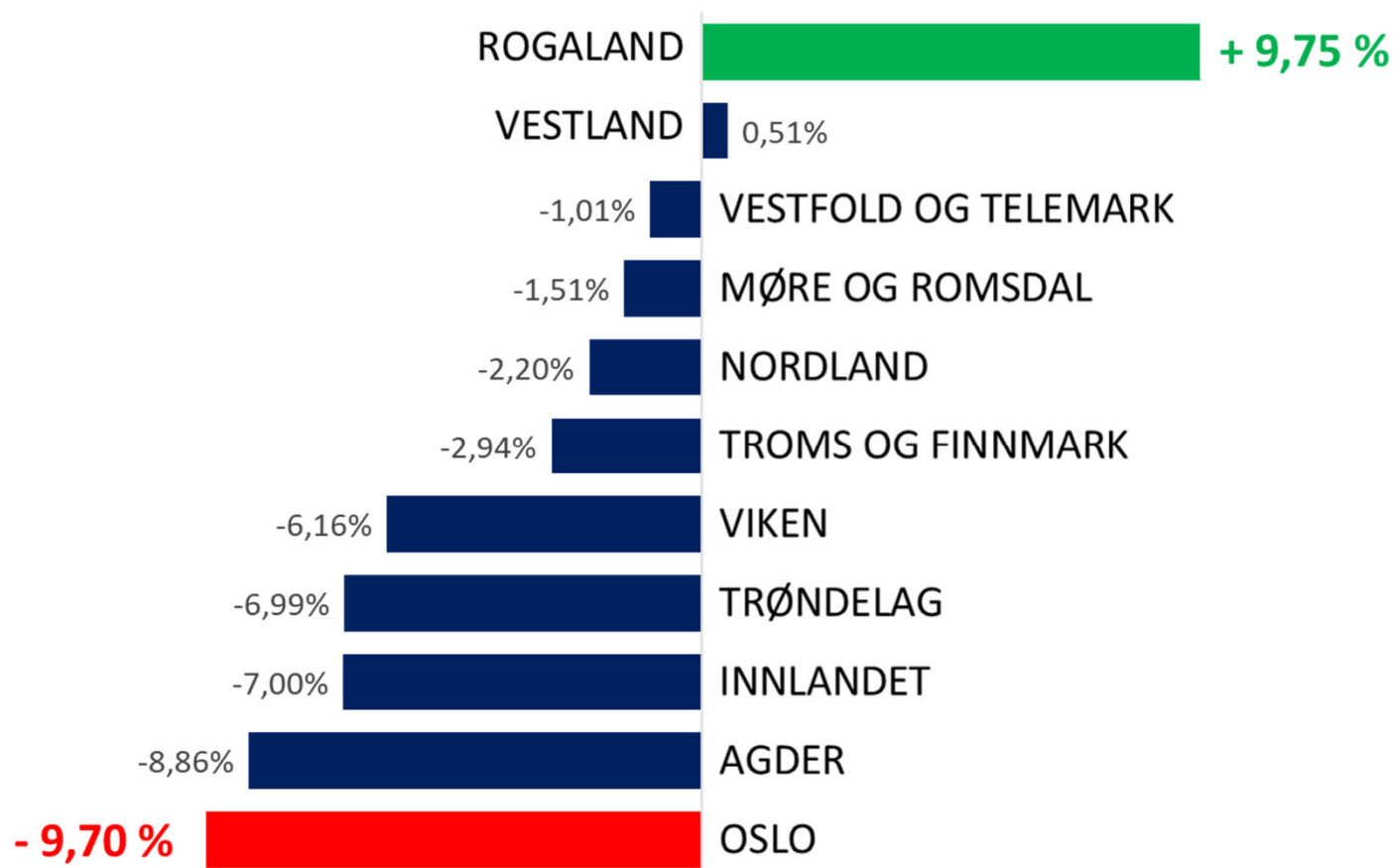
## Antall privatersoner som eier aksjer 2013 - 2022

Inkluderer alle på ASK/VPS-konto. Kilde: Euronext Securities Oslo (tidligere kalt VPS)



# Store regionale forskjeller i privates aksjeformue

Mens Rogalendingenes formue steg med 9,75% i 2022, falt Oslo-folkets tilsvarende. Hovedindeksen falt med 1,03 %



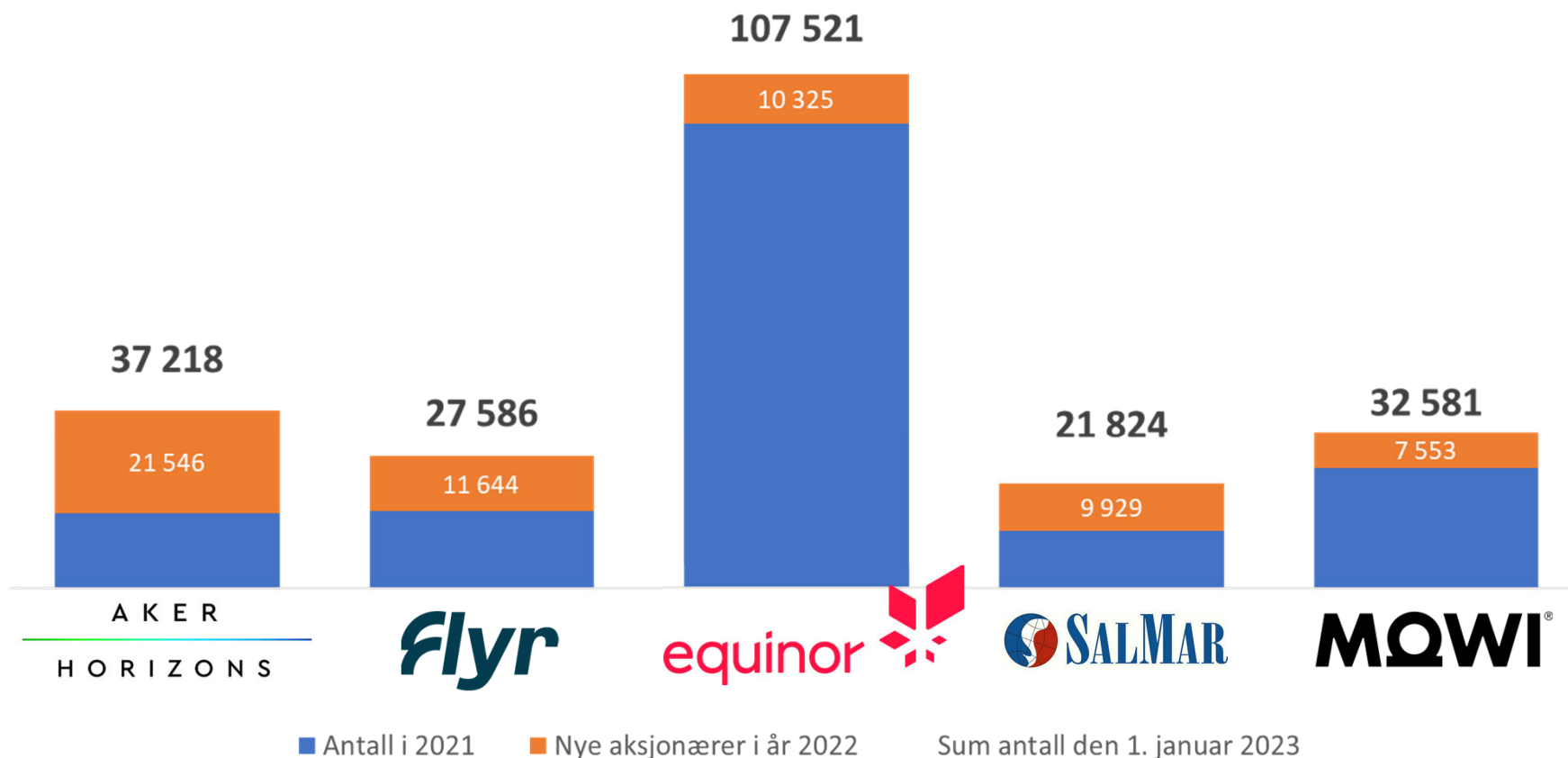
# Antall aksjonærer fordelt på fylker

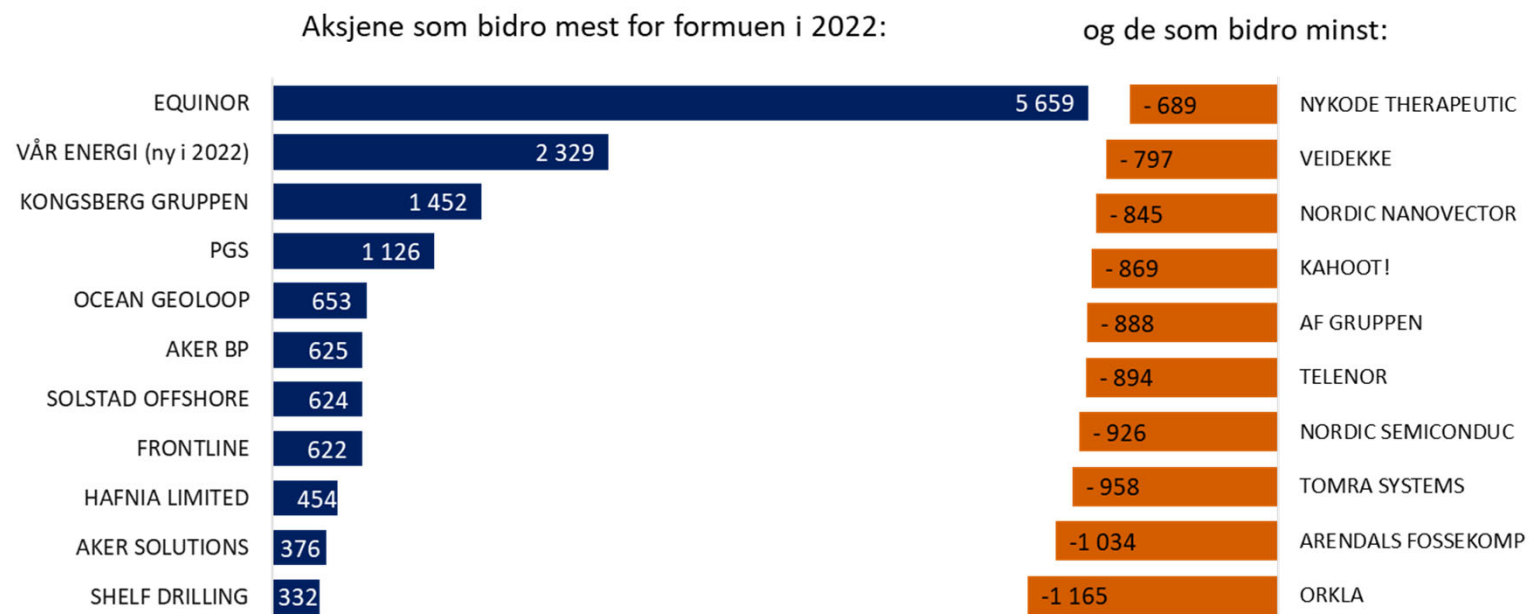
Tabellen viser også totale aksjeformue og snitt per pers.

FYLKE	ANTALL AKSJONÆRER	TOTAL VERDI (I MILLIONER KR)	GJ.SNITTLIG VERDI PER PERS (HELE KR)	%VIS VERDI- ENDRING I 2022	TOTAL VERDI-ENDRING I 2022 (I MILLIONER KR)
VIKEN	132 896	38 843,7	292 286	-6,16 %	- 2 549,72
OSLO	92 576	34 339,0	370 927	-9,70 %	- 3 688,79
VESTLAND	73 060	18 902,1	258 720	0,51 %	96,42
ROGALAND	60 091	22 053,0	366 993	9,75 %	1 959,55
TRØNDELAG	46 631	11 909,6	255 402	-6,99 %	- 894,52
VESTFOLD OG TELEMARK	42 614	12 038,0	282 490	-1,01 %	- 123,24
INNLANDET	29 879	6 699,8	224 231	-7,00 %	- 504,39
MØRE OG ROMSDAL	28 239	8 155,7	288 811	-1,51 %	- 125,03
AGDER	25 749	5 601,9	217 558	-8,86 %	- 544,34
TROMS OG FINNMARK	20 430	4 773,5	233 652	-2,94 %	- 144,40
NORDLAND	20 225	3 425,4	169 362	-2,20 %	- 76,99

# Aksjene med flest nye aksjonærer i 2022

Sjømat-aksjer fikk et ekstra løft i 4. kvartal

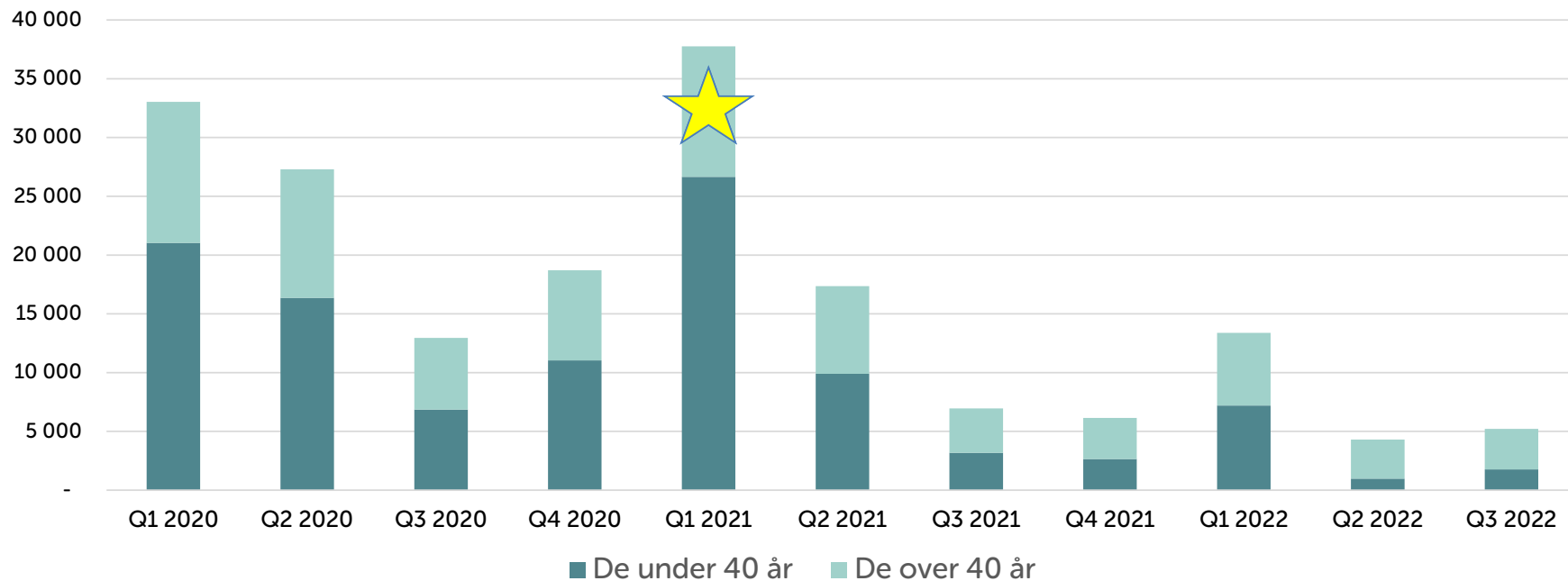




# Rekordmange aksjonærer: 572.000

Men veksten er lavere enn tidligere kvartaler

Antall nye som investerer i aksjer og EK-bevis på Oslo Børs  
Fordelt på de under og over 40 år

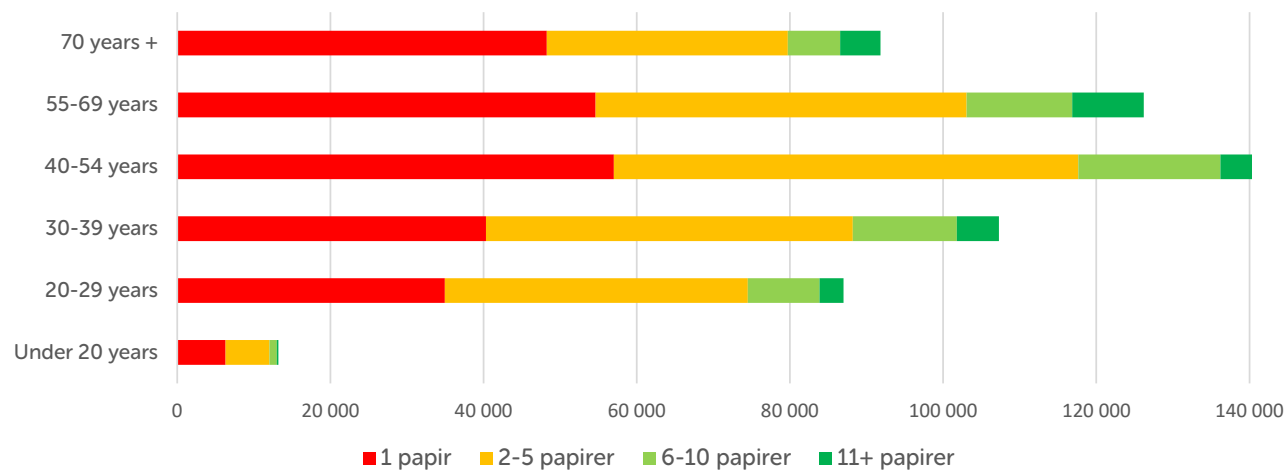




---

# Fortsatt lite tilfredsstillende riskospredning

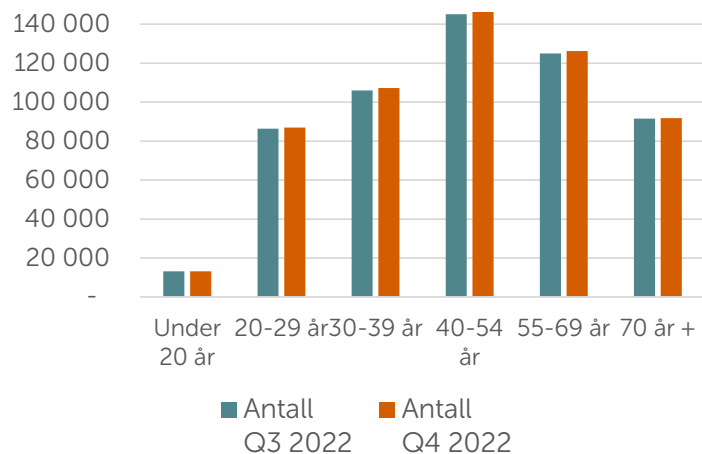
## Diversifisering sortert på alder. 83% eier 5 eller færre ulike aksjer



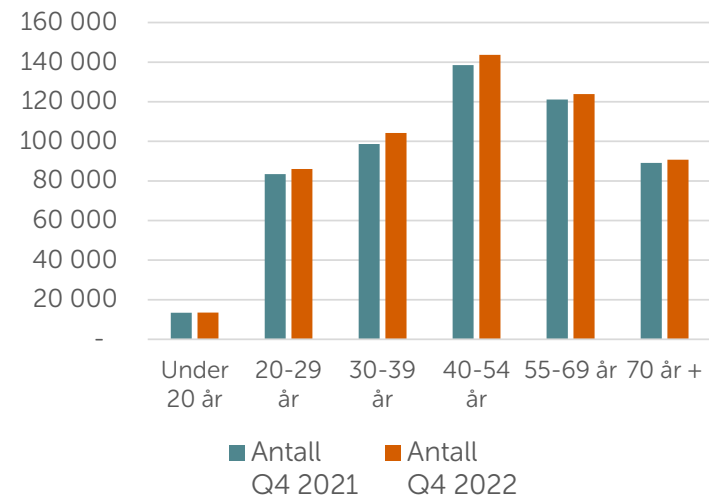
## Antall privatpersoner som er investert på Oslo Børs, fordelt på alder

I 2022 kom det 27.405 nye aksjonærer til børsen, der majoriteten av de nye er jevnt fordelt i alderen 30-69 år

Antall private aksjonærer fordelt på alder



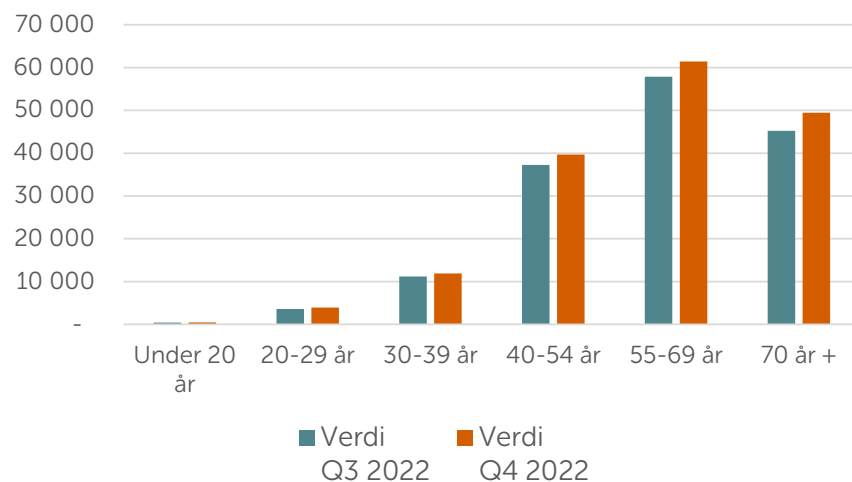
Antall private aksjonærer fordelt på alder



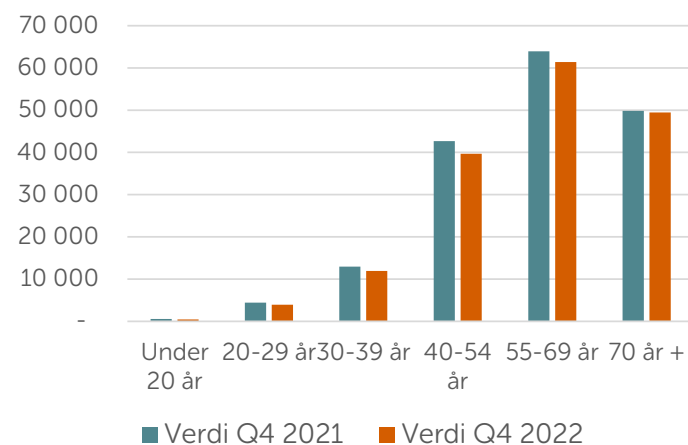
## Samlet verdi i norske aksjer hos privatpersoner, fordelt på alder

- I 2022 falt netto aksjeformue til 166,8 milliarder kroner, ned fra 174,4 milliarder ett år tidligere. Det var de i alderen 40-54 år som reduserte formuesverdiene mest (totalt med 3 milliarder).
- I prosent er det de under 30 år som har redusert aksjeformuen med mest i 2022, noe som antagelig kan skyldes gjenåpninger etter pandemien.
- I desember økte dog formuen etter det kraftige verdifallet i sjømat i 3. kvartal. I desember var det spesielt de over 50 år som økte formuen mest.
- Netto endring skyldes en kombinasjon av nye investerte som kommer med nye investeringskroner, eksisterende aksjonærer som selger seg ut av aksjer og verdiendringer i aksjekursene.

Verdier eid av privatpersoner fordelt på alder



Verdier eid av privatpersoner fordelt på alder



---

## Forbehold:

Feil kan forekomme. Kilder er i hovedsak Euronext Securities Oslo (tidligere VPS).

Denne grafpakken må ikke ansees som en kjøps- eller salgsanbefaling, men kan forklare bevegelser i markedet og eventuelt brukes til inspirasjon. Investeringer i aksjer og verdipapirer medfører risiko for tap av deler eller hele investerte beløp. Det er viktig å sette seg inn i hvilken risiko du tar før du investerer. Du må selv sette deg inn i de regler som gjelder for deg. AksjeNorge gir ikke personlige råd om verken skatt og investeringer. Det vi skriver på våre nettsider eller deler i webinarer og seminarer er generelle betraktninger. Vi håper allikevel at grafpakken er til nytte. Vær kildekritisk, lytt til eksperter fra finansnæringen, bruk banken din og sett deg godt inn i relevant informasjon før du gjør investeringer.

Investeringsbeslutninger gjort på bakgrunn av innholdet gjøres for egen risiko.