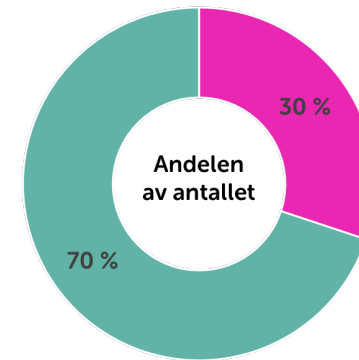


Kvinner og norske aksjer

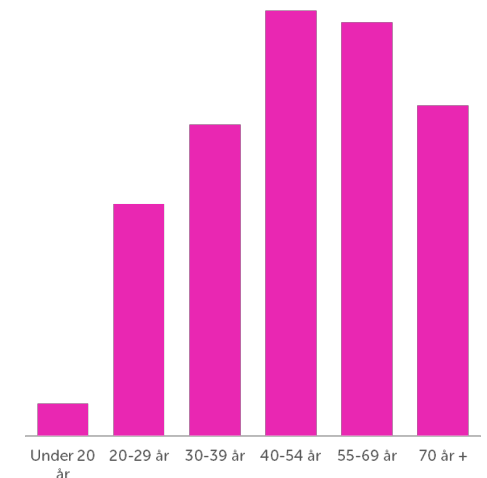
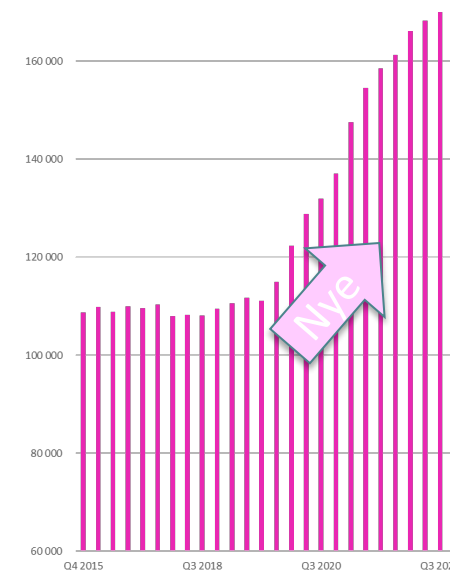
Kvinnedagen, 8. mars 2023

Kvinner på børs

- Kvinner har prosentvis økt mest i antall de siste 2 årene
- Forholdstallet mellom kvinner og menn er uforandret. Vi må tilbake til før årtusenskiftet der kvinner utgjør mer enn 35% av aksjonærene
- Kvinnens aksjeportefølje på Oslo Børs svinger mindre enn menns.
- Svært få kvinner er blant aksjonærene på vekstmarkedsplassen Euronext Growth
- Typisk investerer kvinner i de største selskapene og lokale sparebanker.
- Blant de mellomstore selskapene er det mange kvinner i Kahoot!, Norwegian Air Shuttle, Aker Horizons, Aker Solutions.
- Merk at i 2019 fortalte Nordnet i sin Kvinnedagen podcast at deres mannlige kunder handlet 4 ganger oftere enn kvinner, men satt ikke igjen med mer i gevinst...



■ Kvinner ■ Menn



...mer om kvinner på børs...

Hvis vi skal påstå at kvinner er bedre investorer enn menn, må man gå betydelig mer vitenskapelig tilverks enn vi gjør her, men allikevel er det verdt å merke seg:

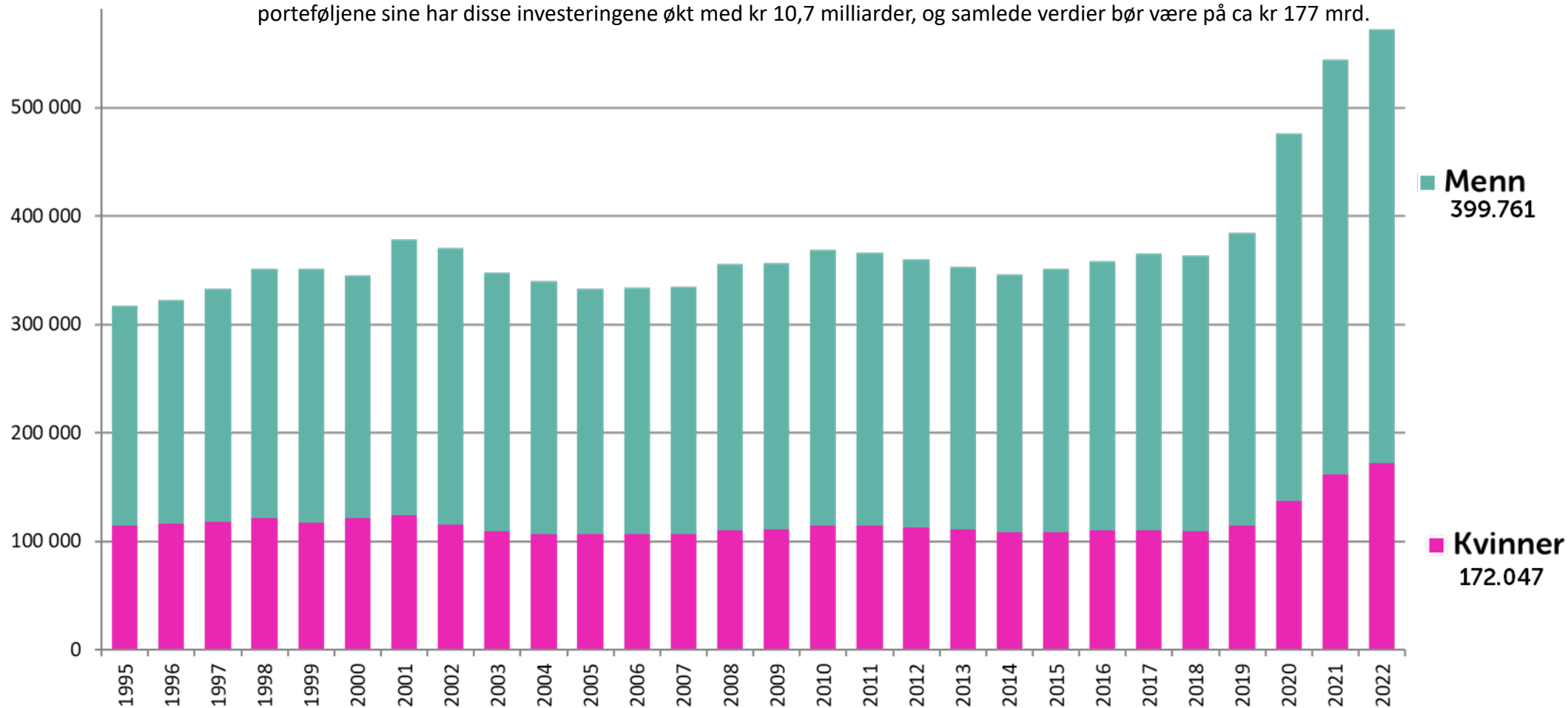
- I 2021 økte kvinner samlede aksjeformue med mer enn menn (+28,4% vs 21,7%)
- I 2022 falt kvinners samlede aksjeformue med mindre enn menn (-2,5% vs -4,8%)
- Kvinner synes ofte å komme seg senere inn i aksjer vi leser om i media, men de pleier da å investere for mindre beløp enn menn i typisk usikre selskaper



Antall aksjonærer har økt mye siden 2018

Grafen viser antall kvinner og menn på Oslo Børs.

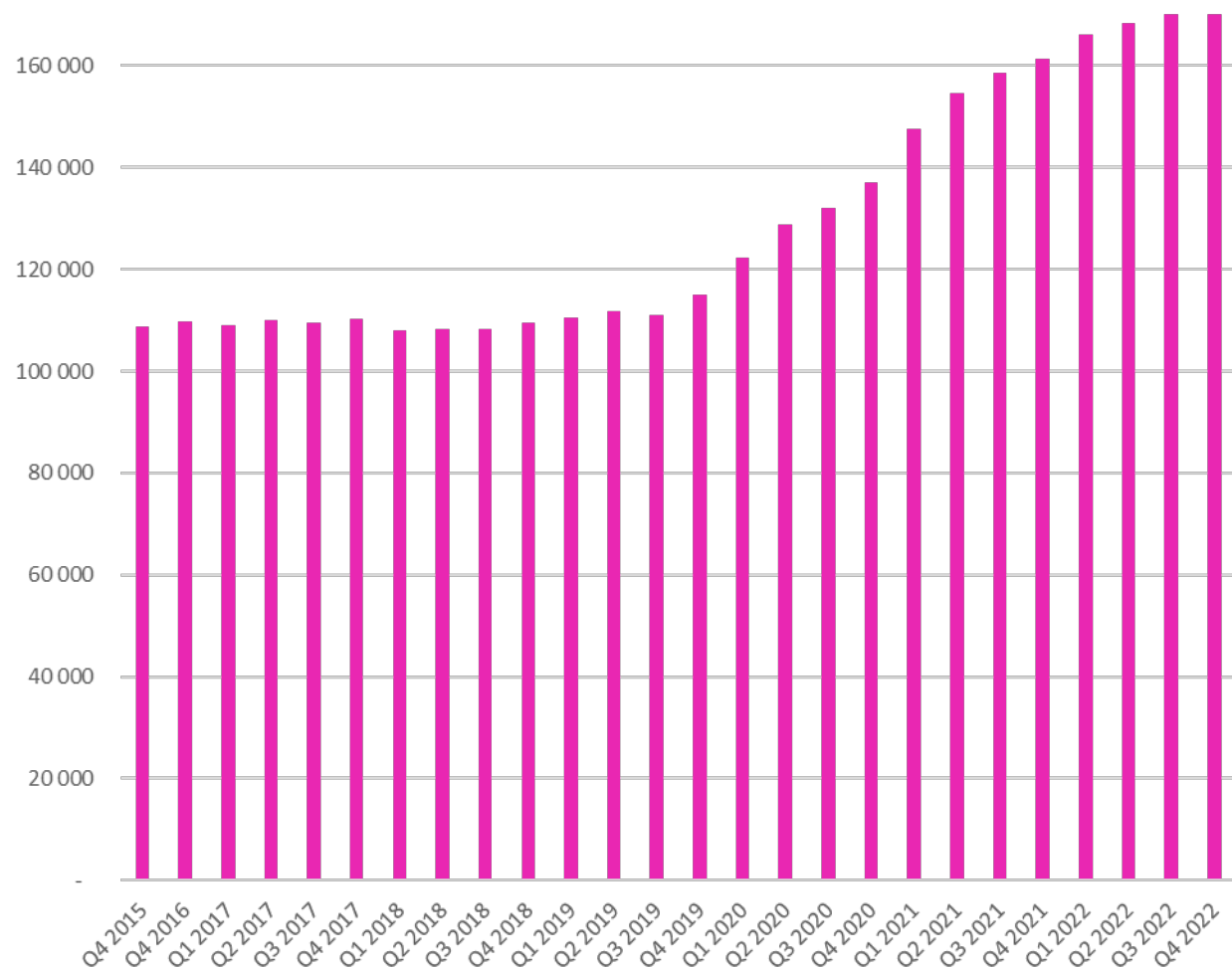
Samlet eier 571.808 kvinner og menn verdipapirer på Oslo Børs for kroner 166,8 milliarder. Dersom ingen har gjort endringer i porteføljene sine har disse investeringene økt med kr 10,7 milliarder, og samlede verdier bør være på ca kr 177 mrd.



Før pandemien startet en ny trend

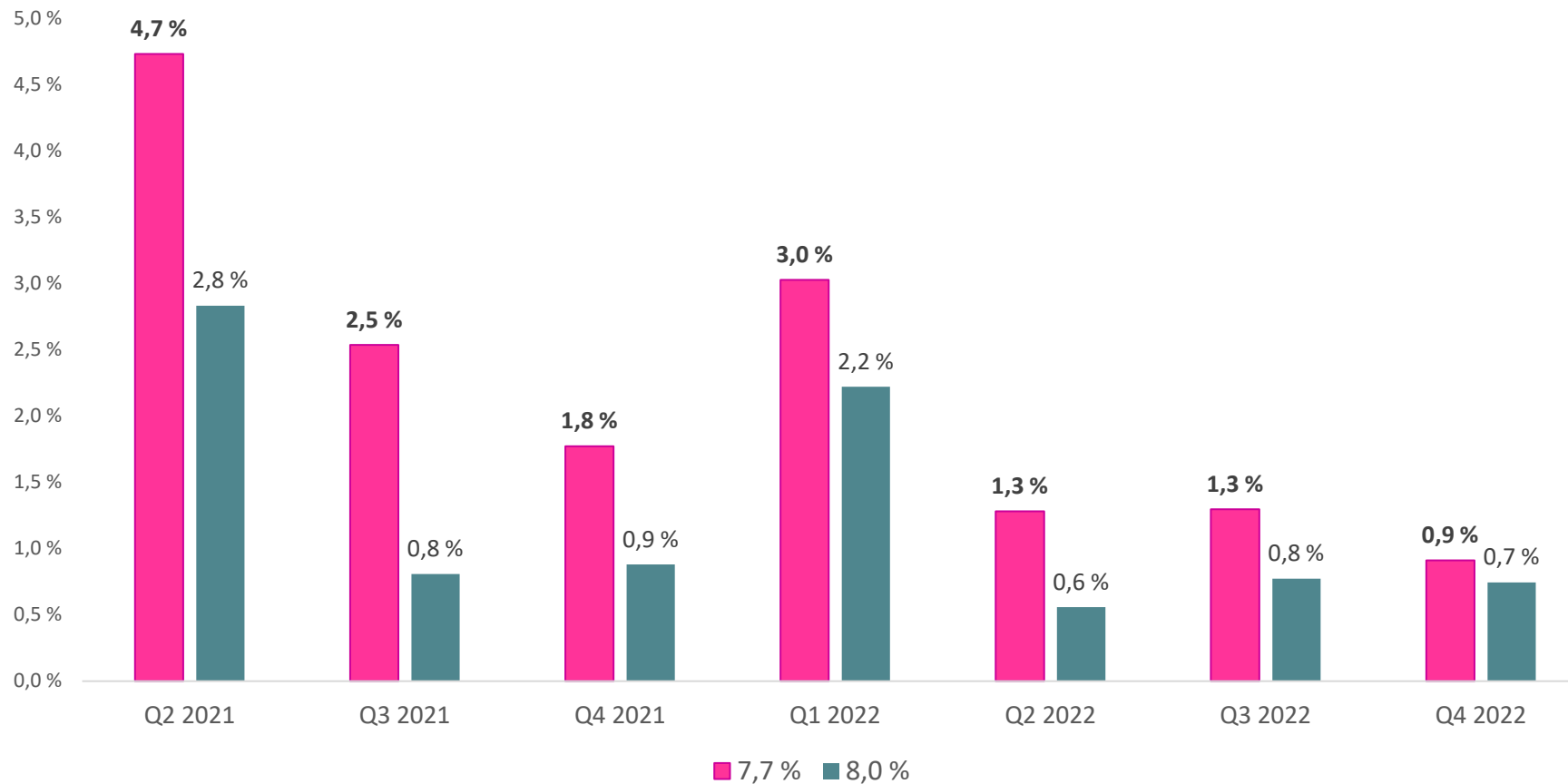
Grafen under viser antall kvinner med aksjebeholdning på Oslo Børs siden 2015.
Siden 2015 har 63.400 kvinner og 157.565 menn begynt å handle aksjer.

- I flere tiår var antall aksjonærer uendret.
- I 2017-2019 ble aksjesparekonto introdusert og dette medførte at det ble enklere å investere.
- Innføringen av aksjesparekonto har åpenbart vært viktig for veksten i antall aksjonærer, også blant kvinner som vist her.
- Deretter kom Pandemien som medførte i økt sparing og lavere forbruk.
- I tillegg har det bli rimeligere og enklere å starte sparingen i aksjer og fond.
- Nye kvinner på børs:
 - År 2022: + 10.736
 - År 2021: + 24.251
 - År 2020: + 22.052
 - År 2019: + 5.575
 - År 2018: - 912
 - År 2017: + 494



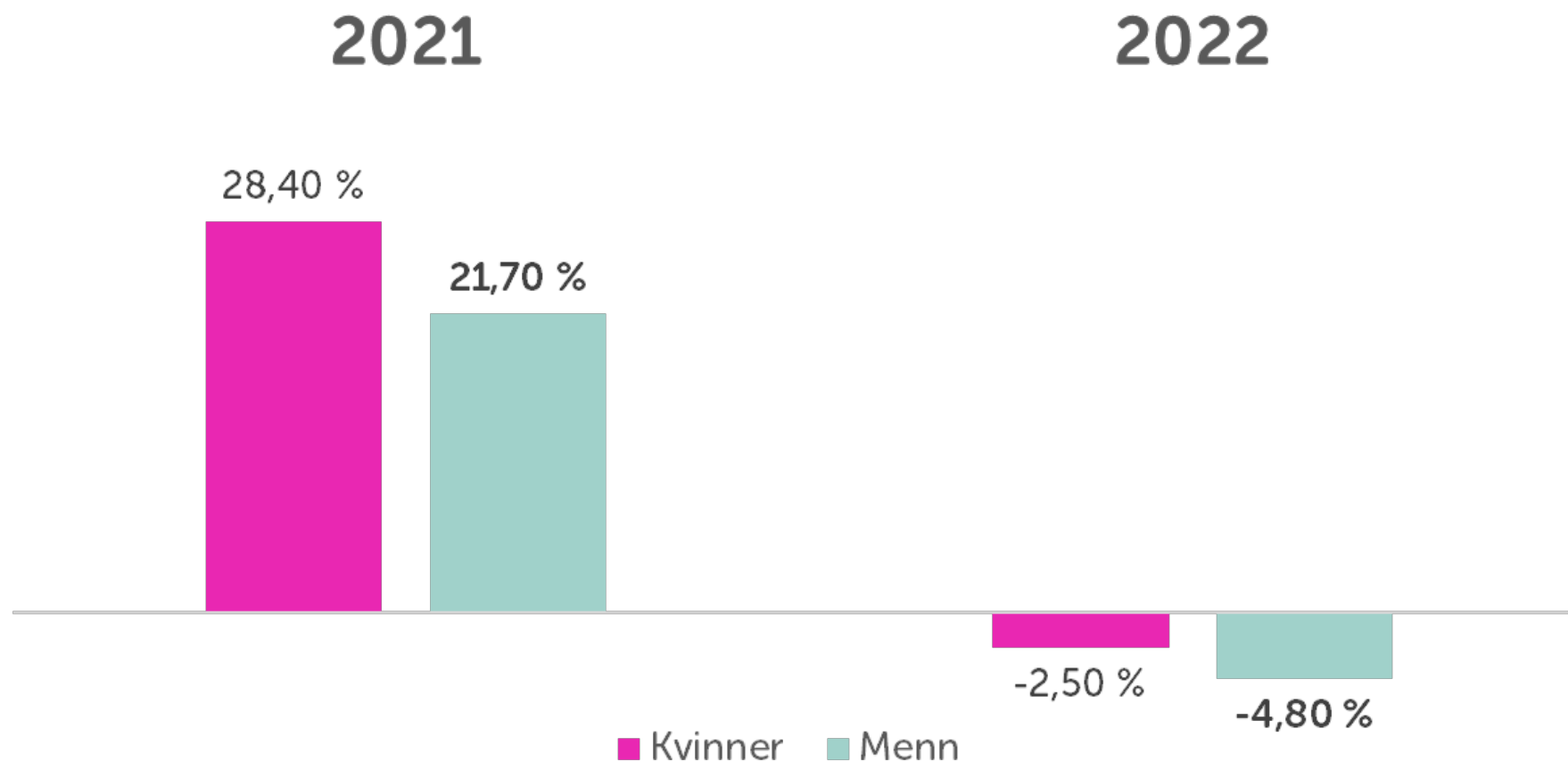
Antall kvinner har økt mest i prosent gjennom to år

Viser her netto prosentvis tilstrømning av nye aksjonærer fordelt på kjønnene



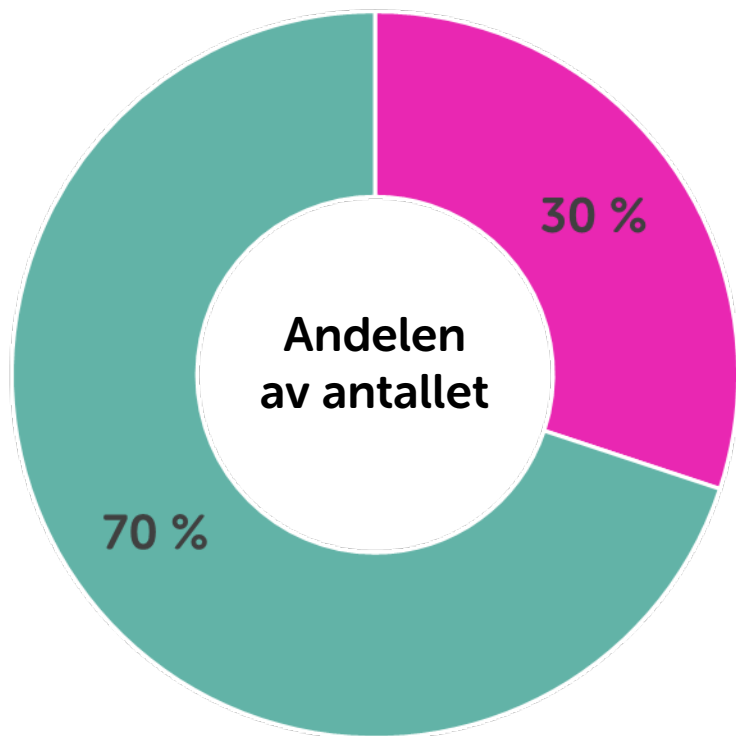
Endring i aksjeformuen siste to år

Merk at dette er på ingen måte et bevis på at kvinner er flinkere til å skape avkastning. Dette er netto endring i samlet aksjeportefølje (dvs. kombinasjon av avkastning og nye penger inn i markedet).

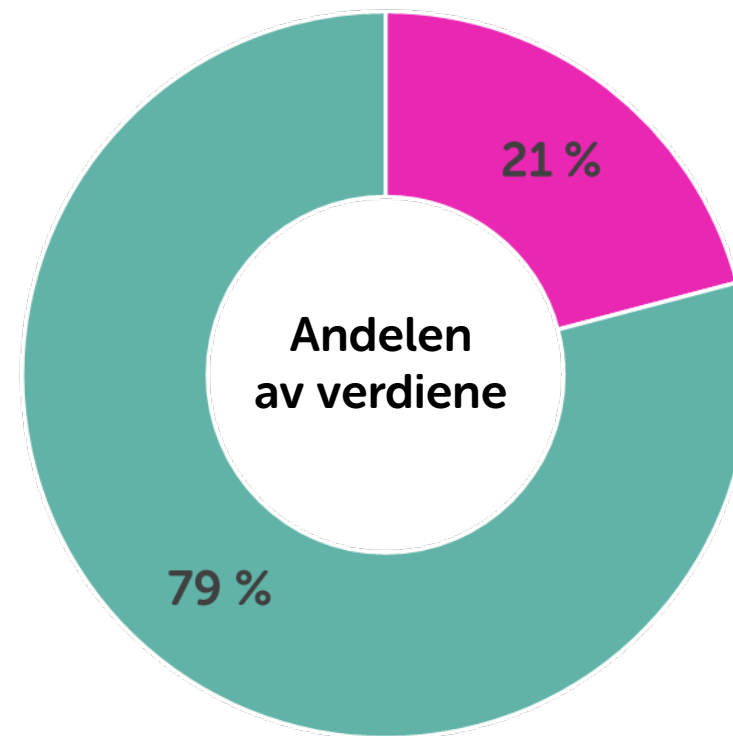


Kvinner er fortsatt i mindretall

Samlet eier 571.808 kvinner og menn verdipapirer på Oslo Børs for kroner 166,8 milliarder.



■ Kvinner ■ Menn

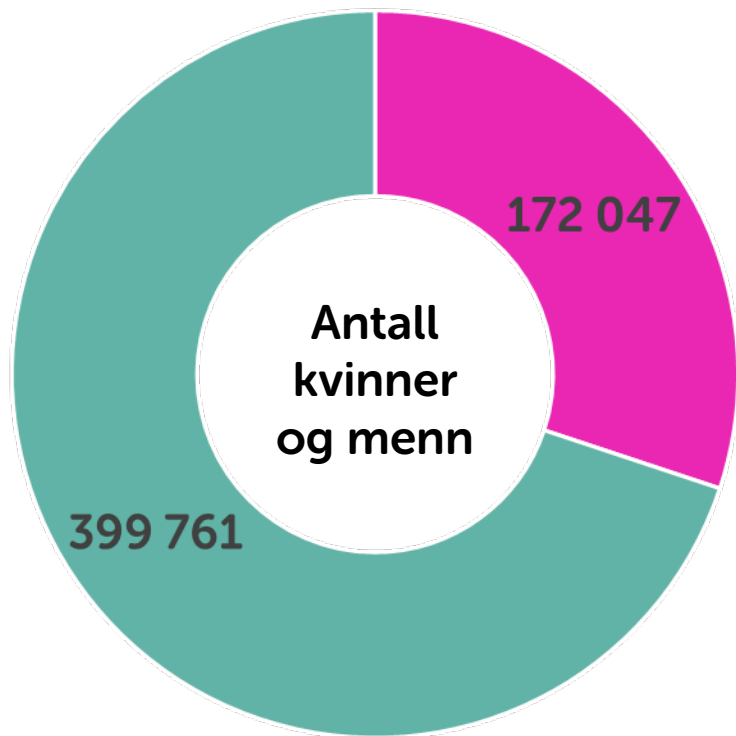


■ Kvinner ■ Menn

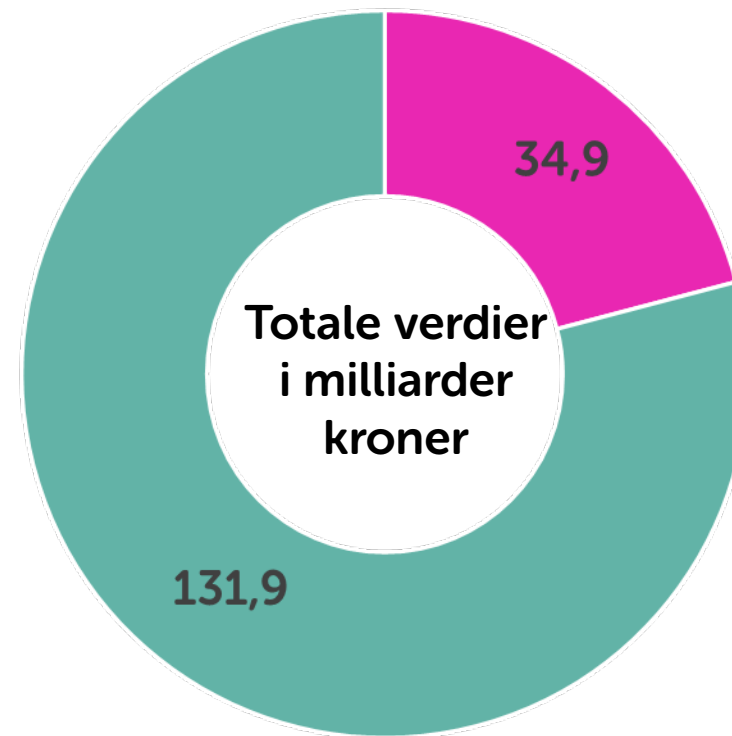
Kvinner er fortsatt i mindretall

Samlet eier 571.808 kvinner og menn verdipapirer på Oslo Børs for kroner 166,8 milliarder

Kvinner eier aksjer for ca 35 mrd kroner.



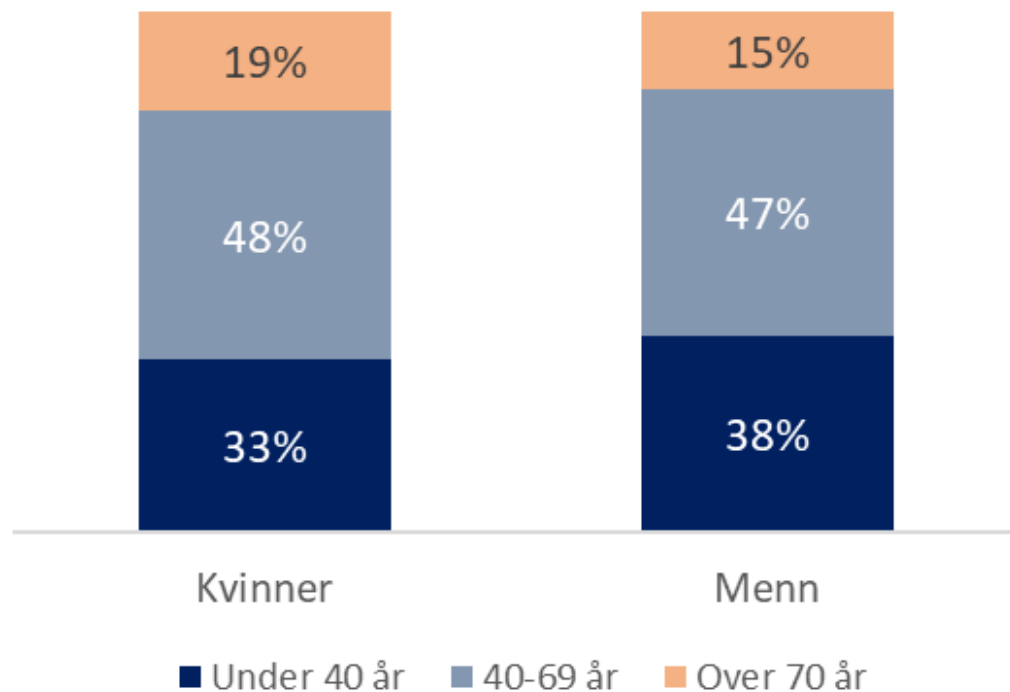
■ Kvinner ■ Menn



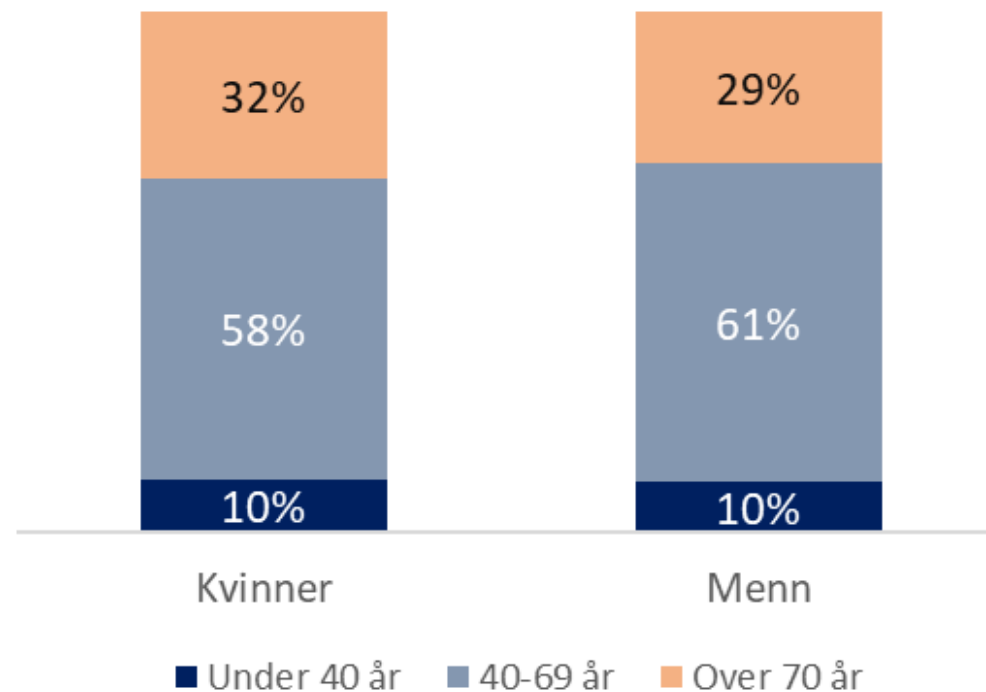
■ Kvinner ■ Menn

En annen måte å se fordelingen på...

%-vis fordeling antall av hvert kjønn

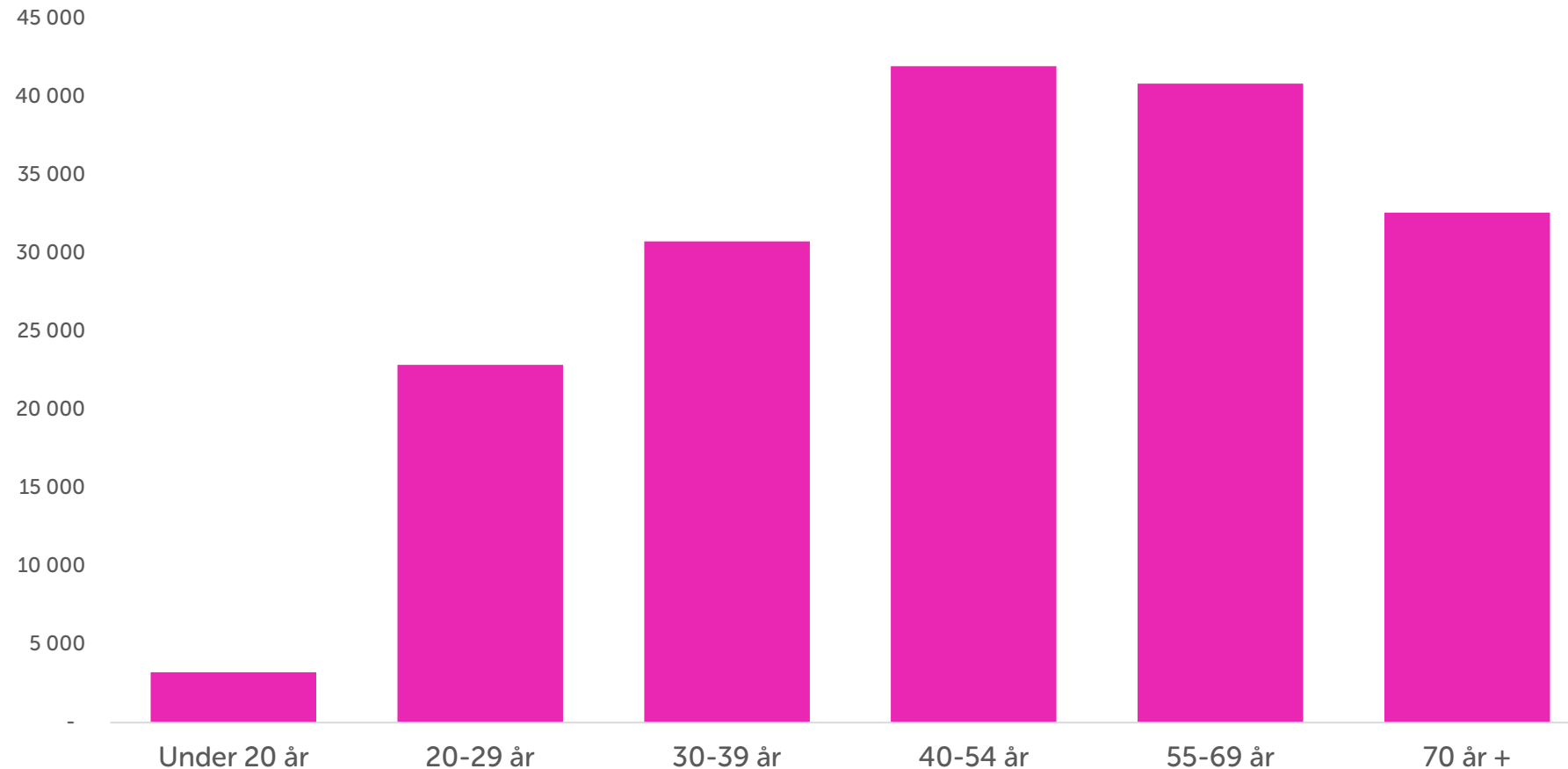


%-vis fordeling av verdiene



Kvinnelige aksjonærer i alle aldre

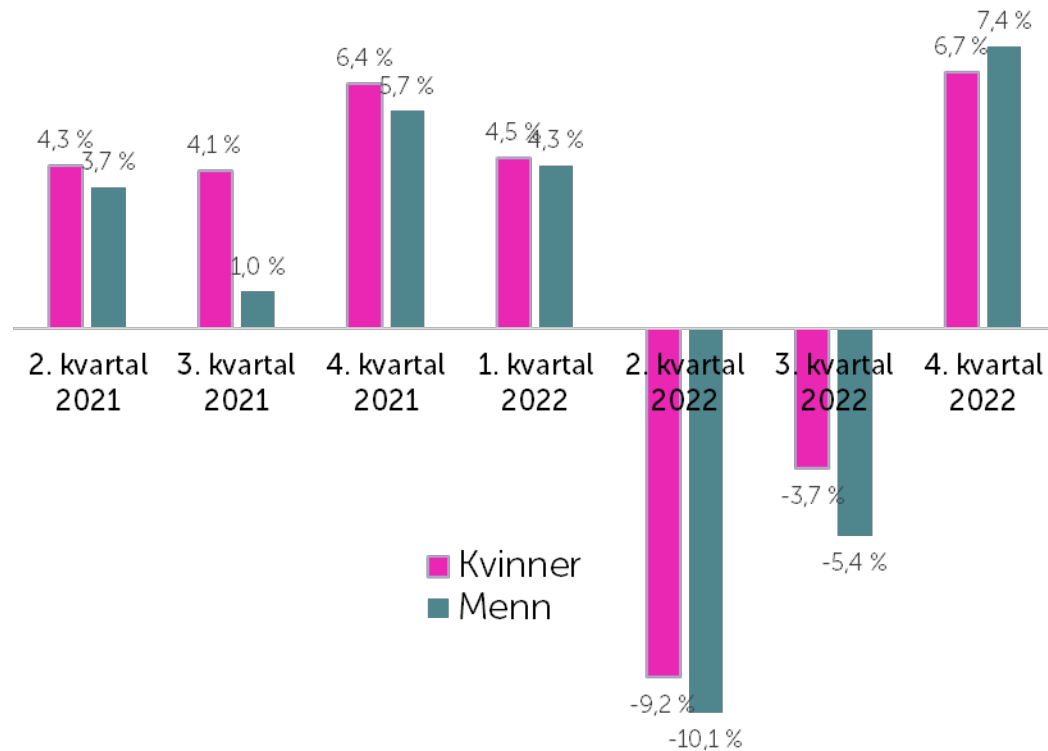
172.047 kvinner er investert i aksjer og egenkapitalbevis på Oslo Børs. Nedenfor ser kvinnene fordelt på alder. 33 % av kvinnene er under 40 år men disse kvinnene eier kun 10% av aksjeverdiene.



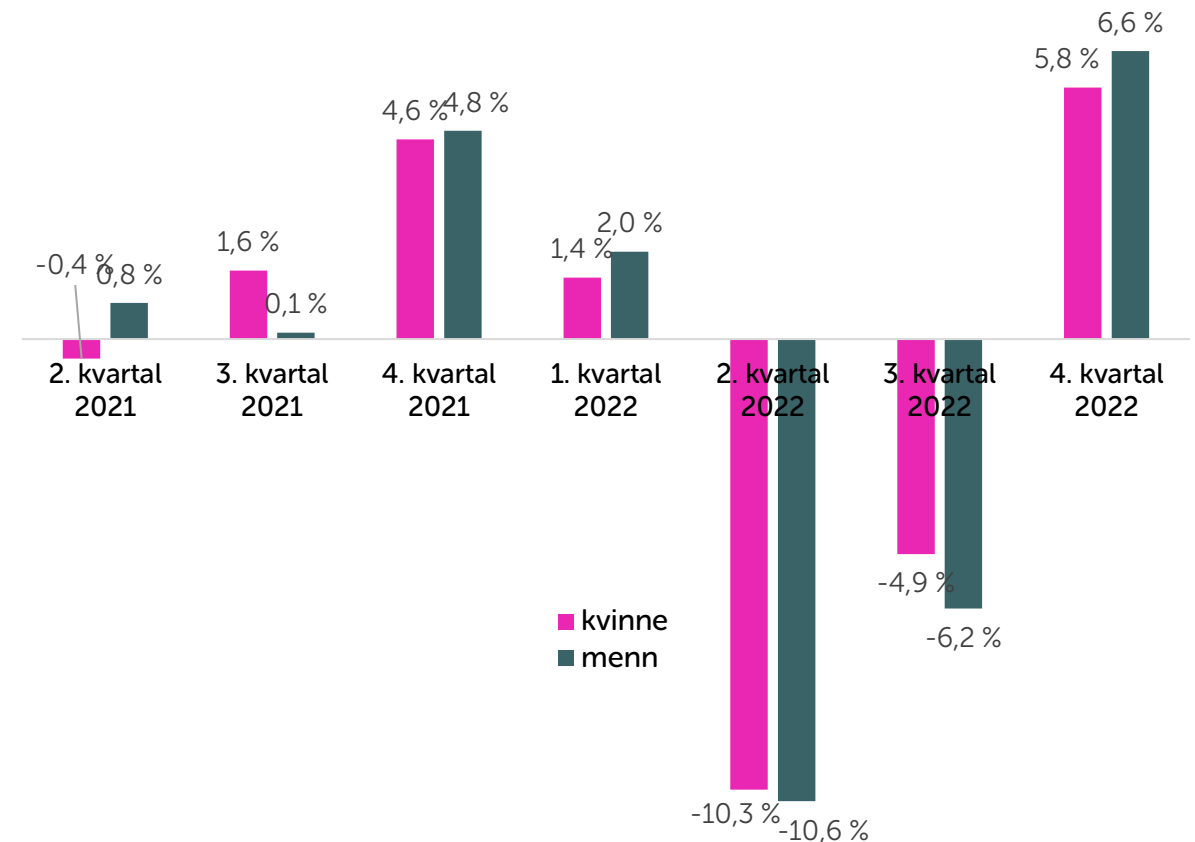
Kvinner aksjeformue svinger mindre

Grafene viser kvartalsvis prosentvis endring både i samlet verdi og gjennomsnittlig verdi. Dette kan indikere at kvinner tar lavere risiko på børsen.

Endring i total aksjeformue

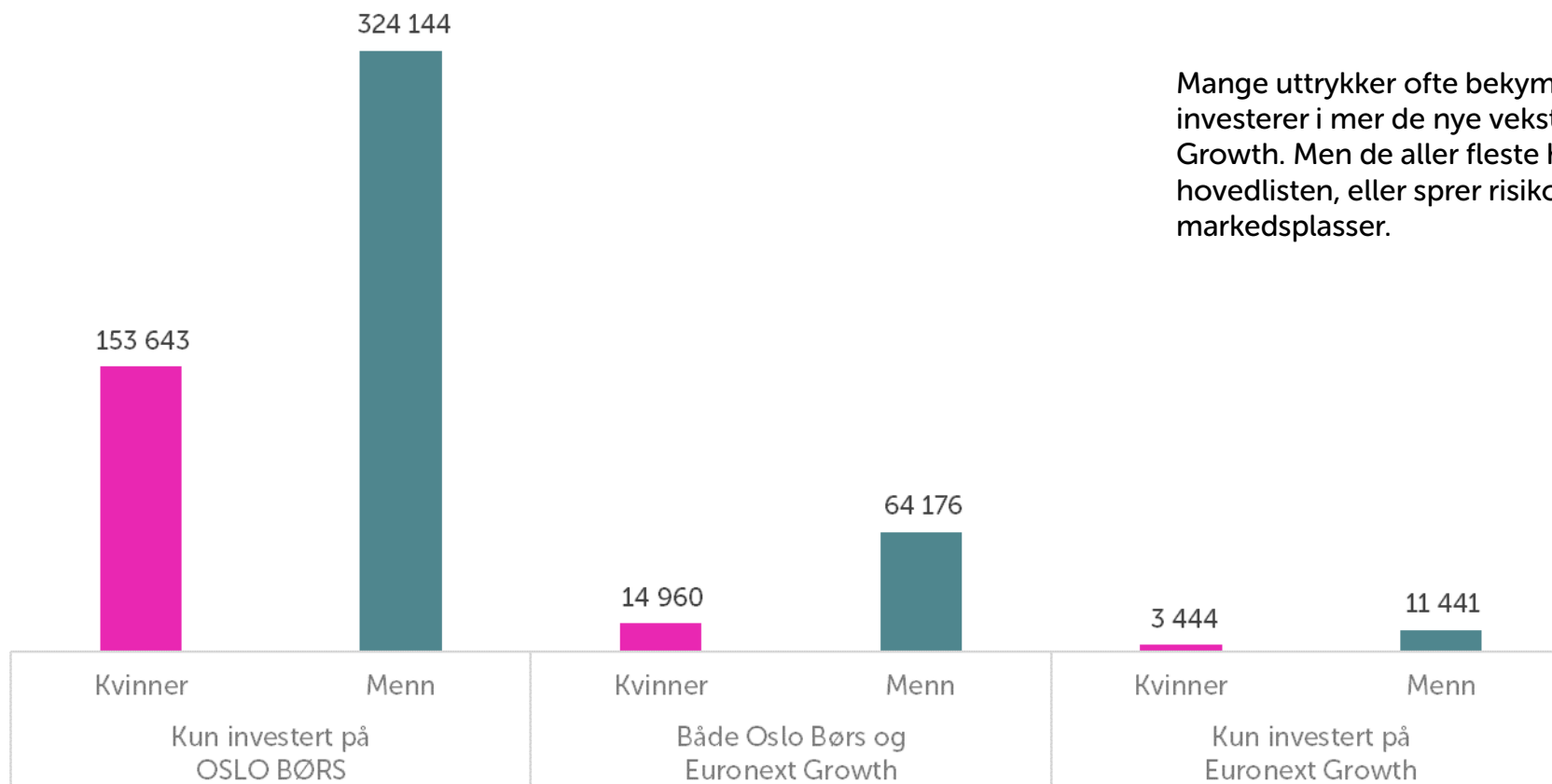


Endring i gjennomsnittlig verdi



Kvinner holder seg til aksjer notert på hovedlisten.

Grafen viser antall investorer og deres fordeling på ulike markedsplasser på Oslo Børs.



Mange uttrykker ofte bekymring for de som investerer i mer de nye vekstselskapene på Euronext Growth. Men de aller fleste holder seg til hovedlisten, eller sprer risikoen på flere markedsplasser.

De mest vanlige aksjene for kvinner

Disse aksjene er også blant de mest vanlige å eies av menn. De fleste aksjer har fått mange nye kvinnelige aksjonærer de siste 5 årene. Energi og finans har bidratt mest til verdiøkningen i formuen på de siste 5 årene.

Topp 5 aksjer: Sortert på antall Kvinner i 2022				ENDRING OVER 5 ÅR	
Aksje	Antall Kvinner	Samlet aksjeverdi	Gj.sn. Investert kr.	Antall	Verdi endr
Equinor	36 948	6 913 105 354	187 104	8 472	3 259 682 240
DNB	19 761	3 087 560 714	156 245	6 279	932 008 784
Orkla	17 198	1 678 339 311	97 589	4 751 -	501 602 658
Telenor	16 828	767 765 827	45 624	5 780 -	139 255 835
Norwegian Air S.	16 694	71 490 028	4 282	14 664 -	25 769 188

Topp 5 aksjer: Sortert på samlede verdier for kvinner				ENDRING OVER 5 ÅR	
Aksje	Antall Kvinner	Samlet aksjeverdi	Gj.sn. Investert kr.	Antall	Verdi endr
Equinor	36 948	6 913 105 354	187 104	8 472	3 259 682 240
DNB	19 761	3 087 560 714	156 245	6 279	932 008 784
Orkla	17 198	1 678 339 311	97 589	4 751 -	501 602 658
SR Bank	5 286	1 304 793 192	246 839	1 610	359 581 431
Gjensidige forsikring	9 928	1 160 021 947	116 843	2 423	285 891 160

Gyldendal, Orkla og lokal-banker

Det er kun i Gyldendal der kvinner er flest aksjonærer og invester for mest, og slik har det vært i mange år. Ser vi lengre nedover listene er det typisk lokale sparebanker og Orkla som har høy kvinneandel.

Topp 5 aksjer: Kvinneandel i antall				Kvinneandel	
Aksje	Antall kvinner	Samlet verdi i kr	Gj.snitt i kr	i antall	i kroner
Gyldendal	288	39 596 670	137 488	50,4 %	63,2 %
Voss Veksel	1 066	112 946 718	105 954	43,5 %	42,1 %
SB 1 Ringerike	737	183 687 912	249 237	42,1 %	31,3 %
Srapebanken Møre	2 182	595 726 951	273 019	40,9 %	45,0 %
Toten Sparebank	675	208 439 440	308 799	40,7 %	38,1 %

Topp 5 aksjer: Kvinneandel sortert på verdier investert				Kvinneandel	
Aksje	KVINNER	VERDI K	Kv, snitt kr	I antall	I kr
GYLDENDAL ASA	288	39 596 670	137 488	50 %	63 %
SPAREBANKEN MØR	2 182	595 726 951	273 019	41 %	45 %
VOSS VEKSEL	1 066	112 946 718	105 954	44 %	42 %
HORISONT ENERGI	206	13 846 779	67 217	21 %	42 %
NTS ASA A-AKSJER	297	82 188 576	276 729	30 %	41 %

NB: Som du ser av antall aksjonærer, har disse aksjene svært få aksjonærer og gir ikke et bilde på hvilke aksjer kvinner i flertall velger, men dette er aksjer der menn er færre enn i mange av de andre aksjene.

Aksjeåret 2023

- Med den enkle forutsetning av at de fleste har uendret beholdning fra årsskiftet, ser vi privatpersoner i sum har økt aksjeverdiene med ca 10,7 milliarder så langt i år:
 - Avkastningen til **menn** er kr 9,4 milliarder (+6,9%) *:
 - Aksjene som trekker avkastningen mest opp: Telenor, Frontline, PGS, Veidekke og Norsk Hydro
 - Aksjene som trekker avkastningen mest ned: Equinor, Arctic Zymes, Aker BP, Vår Energi og Hunter
 - Avkastningen til **kvinner** er kr 1,4 milliarder (+3,7%) *:
 - Aksjene som trekker avkastningen mest opp: Telenor, DNB, Yara, Norsk Hydro og SR-Bank.
 - Aksjene som trekker avkastningen mest ned: Equinor, Gjensidige Forsikring, Arctic Zymes, Aker BP og Arendals Fossekompani

*) Vi har ikke tatt hensyn til eventuelle utbyttebetalinger som det har vært noen av. De-listinger som konsekvens av fusjoner er fjernet.

Bruk av data

Les ytterligere statistikk om privat aksjesparing på
<http://aksjenorge.no/aksjesparing/statistikk-privat-aksjesparing/>

Bruker du tallene eller tabeller/grafer? Husk å bruke riktige kilde-henvisninger
Alle beregninger er AksjeNorges. Kursdata er hentet fra åpne sider hos Oslo Børs.
Grafikk: AksjeNorge Datakilde for antall/verdier: Euronext Securities Oslo.

Har du spørsmål til tallene? Ikke nøl med å ta kontakt med daglig leder kristin.skaug@aksjenorge.no

Forbehold

Denne grafpakken må ikke ansees som en kjøps- eller salgsanbefaling.

Investeringer i aksjer og verdipapirer medfører risiko for tap av deler eller hele investerte beløp. Det er viktig å sette seg inn i hvilken risiko du tar før du investerer. Du må selv sette deg inn i de regler som gjelder for deg. AksjeNorge gir ikke personlige råd om verken skatt og investeringer. Det vi skriver på våre nettsider eller deler i webinarer og seminarer er generelle betraktninger. Vi håper allikevel at våre artikler, innlegg, videoer og webinarer er til nytte. Vær kildekritisk, lytt til eksperter fra finansnæringen, bruk banken din og sett deg godt inn i relevant informasjon før du gjør investeringer.

Investeringsbeslutninger gjort på bakgrunn av innholdet gjøres for egen risiko.