

NORDMENN OG AKSJER

Andre kvartal 2024

Aksje*||*Norge

Om statistikken

Hvert kvartal utarbeider AksjeNorge statistikk over private aksjonærer på bakgrunn av tall fra Euronext Securities Oslo, tidligere kalt Verdipapirsentralen (VPS). Denne rapporten omhandler utelukkende privatpersoner som eier noterte aksjer og egenkapitalbevis i eget navn og ikke gjennom investeringsselskaper eller holdingselskaper. Tallene viser beholdninger registrert på personers personnumre hos Euronext Securities Oslo (VPS). Beholdninger på Investeringskonto hos livselskap/kontofører er ikke med i disse dataene (gjelder bl.a. Investeringskonto hos DNB og Nordnet) og dette kommer i tillegg.

Statistikken inkluderer verdipapirer notert på de 3 markedsplassene på Oslo Børs, inklusive Euronext Growth. Endringer er nettotall. Det betyr at vi ikke vet eksakt hvor mange som har kjøpt eller solgt aksjer. Data per 28. juni 2024.

All gjengivelse i media, blogger, sosiale medier, artikler m.m. skal kilde-henvise til Euronext Securities Oslo (leverandør av grunndata) og AksjeNorge (ansvarlig for sammenstilling av data og grafisk fremstilling). Andre tilleggsdata ligger åpent på nett og er hentet ut fra Oslo Børs, Verdipapirfondenes forening (VFF), Statistisk sentralbyrå (SSB) og Skatteetaten.

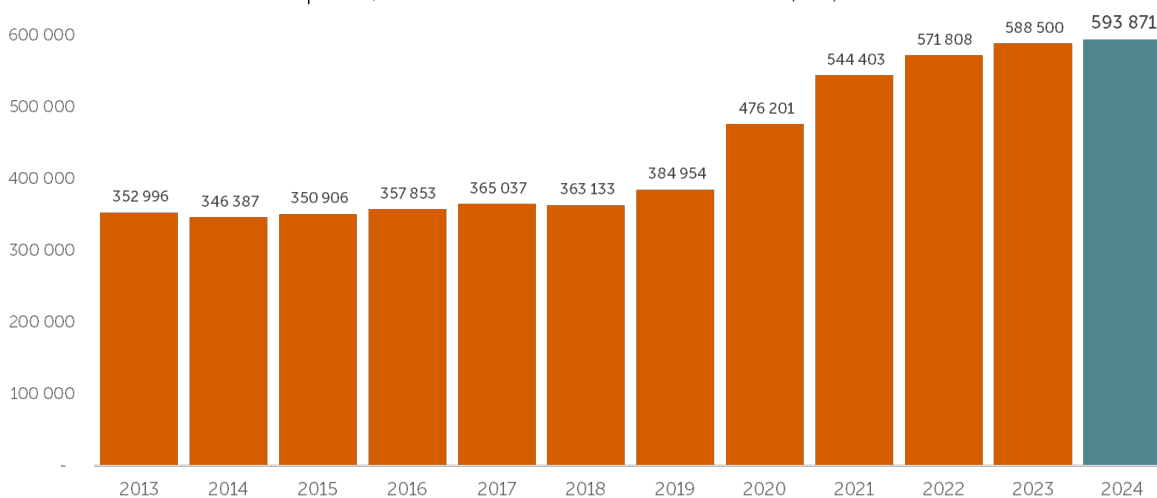
Historisk høye aksjeverdier

593.871 eier aksjer og egenkapitalbevis på Oslo Børs for totalt kroner 190,7 milliarder. Oslo Børs steg med 7,09% i andre kvartal mens privatpersoners samlede verdier økte kun med 5,58%.

Vi fikk 3.506 nye aksjonærer på Oslo Børs i årets andre kvartal, mot 1.865 i 1.kvartal. Aksjeformuen økte med kroner 10,1 milliarder til 190,7 milliarder (mot 181 milliarder i 1.kvartal) og vi har «endelig» slått rekordnivået for 2 år siden på 182 milliarder.

Antall privatpersoner som eier aksjer 2013 - 2024

Inkluderer alle på ASK/VPS-konto. Kilde: Euronext Securities Oslo (VPS)



Oslo Børs hovedindeks er opp 8,86% hittil i år, der mesteparten av økningen skjedde i andre kvartal. Oslo Børs steg med 7,09 % i andre kvartal mot 1,65% i første kvartal. Privatpersoners verdier i aksjer og egenkapitalbevis økte med 5,6 % (mot 1,3 % i Q1). Verdien av alle aksjer notert på Oslo Børs var ved første halvår verdt kr. 3 995 milliarder, hvor Equinor utgjør 23 % av verdiene.

Av Oslo Børs markedsverdi eier privatpersoner 4,78% (mot 4,53 % i Q1) og har dette investert på en ASK- eller VPS-konto. Nordmenns investeringer i børsens største selskap Equinor utgjør 10,8 % av den totale private aksjeformuen. Med stor eierandel i Equinor som i tillegg har svingt en del i verdi og er ned 5,65% for året, bidrar dette negativt til utviklingen i formuen.

En aksje som har trukket spesielt mye i positiv retning er Kongsberg Gruppen med + 87 % i år. Kongsberg Gruppen er nå blitt børsens femte største selskap, etter Equinor, DNB, Aker BP og Telenor. I tillegg er Kongsberg-aksjen den som har fått flest nye aksjonærer i 2. kvartal, med hele 6.800 nye aksjonærer.

SAS-aksjen skulle tas av børs i andre kvartal 2024 og det skjedde ikke, men restrukturingsprosessen er nå godkjent i både USA og Europa. Alle som eier SAS-aksjer notert på børsen vil få disse slettet ([sjekk newsweb.no](https://www.newsweb.no) for børsmeldinger) er sagt av selskapet. SAS har fortsatt over 20.000 norske eiere, og dersom alle eier aksjene når aksjen stenges for handel, vil disse verdiene bli slettet. I sum eier nordmenn aksjer for 10,6 millioner, eller ca kr 11.000 i gjennomsnitt. Allikevel vet vi fra data fra DNB og Nordnet at en del aksjonærer trader for store beløp, noe som er svært risikabelt desto nærmere delisting vi kommer.

Utover i denne rapporten finner du beholdningsdata for andre kvartal, sammenliknet med foregående kvartal og ett år. Vi ser også på spredningen av risiko, fordelingen av investorene på ulike fylker og kommuner, samt hvilke aksjer som har vært mest populære å investere i.

FORTSATT ØKNING I NYE AKSJONÆRER PÅ OSLO BØRS

OVERSIKT OVER ANTALL PERSONER SOM EIER AKSJER OG EK-BEVIS

<i>Periode</i>	<i>Total</i>	<i>Kvinner</i>	<i>Menn</i>
2018	363 133	109 433	253 700
2019	384 954	115 008	269 946
2020	476 201	137 060	339 141
2021	544 403	161 311	383 082
2022	571 808	172 047	399 761
2023	588 500	180 261	408 239
2024	593 872	182 981	410 890

Større oppgang i antall kvinner på Oslo Børs enn menn

Fortsatt øker antallet som investerer i aksjer og egenkapitalbevis på Oslo Børs. I andre kvartal økte antallet med 3.500 nye aksjonærer (mot 1.870 i første kvartal).

Vi hadde i andre kvartal 8 delistinger og 6 nynoteringer på Oslo Børs. Delisting innebærer at aksjene ikke lenger er notert på Oslo Børs og aksjonærene faller ut av våre lister selv om de fortsatt eier aksjer. Delisting skjer som oftest som en konsekvens av at selskapet kjøpes opp.

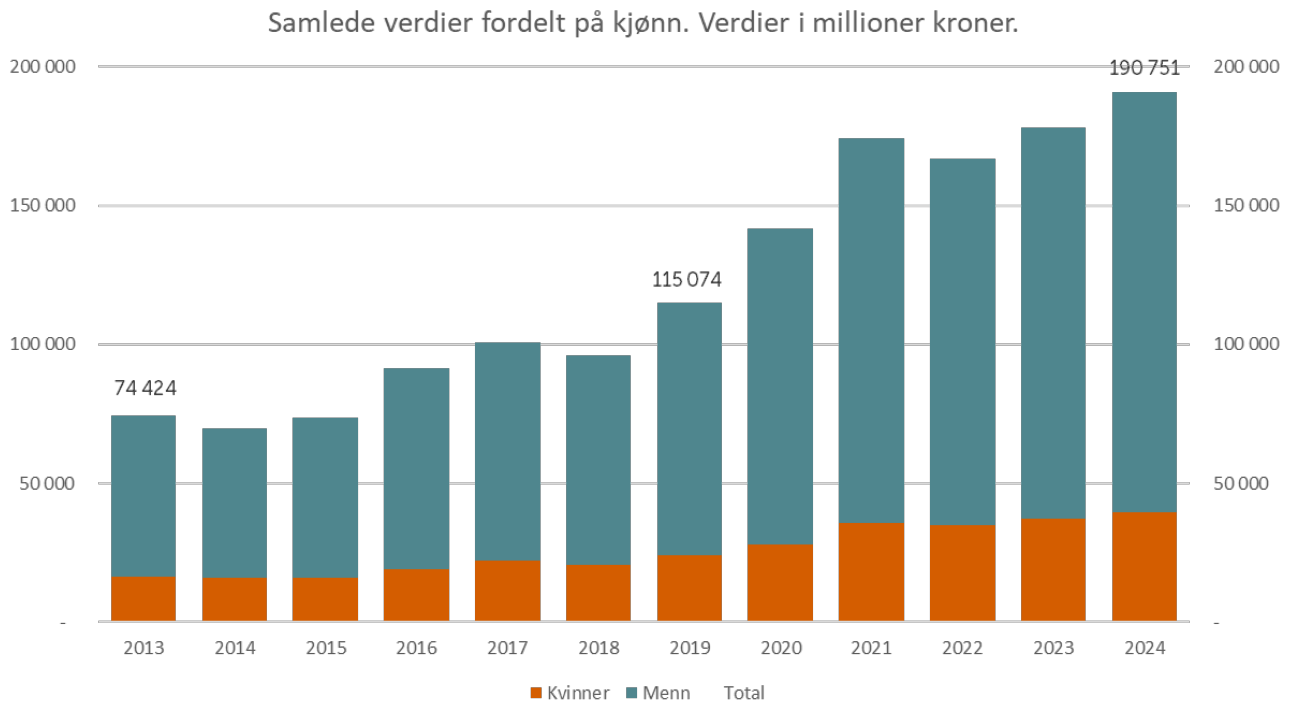
Det er viktig å huske at før pandemien (før 2020) var det vanlig at antall aksjonærer endret seg opp eller ned med mellom 1.000 og 6.000 aksjonærer årlig. Siden 2018 har vi hatt økning hvert eneste kvartal. På det meste under pandemien økte antall privatpersoner med over 90.000, i år 2020.

OVERSIKT OVER TOTAL AKSJEVERDI (I MILLIONER KRONER)

<i>Periode</i>	<i>Total</i>	<i>Kvinner</i>	<i>Menn</i>
2015	73 695	16 101	57 593
2016	91 253	19 235	72 017
2017	100 829	22 010	78 818
2018	95 895	20 594	75 301
2019	115 074	24 199	90 875
2020	141 678	27 851	113 827
2021	174 351	35 769	138 582
2022	166 811	34 890	131 920
2023	178 280	37 308	140 972
2024	190 751	39 705	151 046

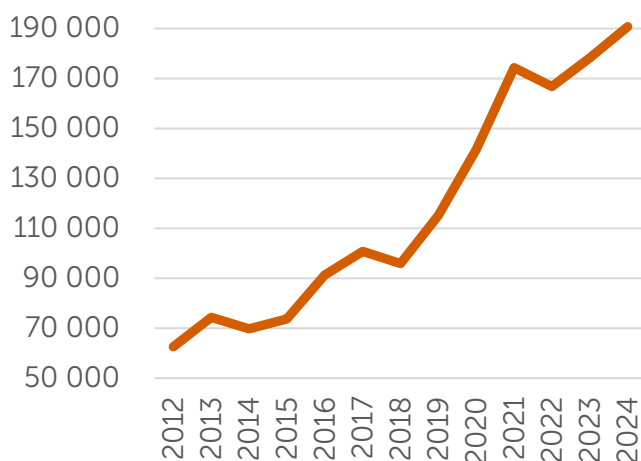
Samlet norsk aksjeformue økte med kroner 10,1 milliarder i andre kvartal. Nordmenn eier marginalt større andel av verdiene på Oslo Børs nå enn de siste par årene. Privatpersoner eier nå 4,78% av verdiene på Oslo Børs.

Menn eier fortsatt 79,2 % av aksjeverdiene. Nedenfor ser du samlede verdier investert på Oslo Børs. Oransje felt er kvinners verdier og mørkegrønne er menns verdier.

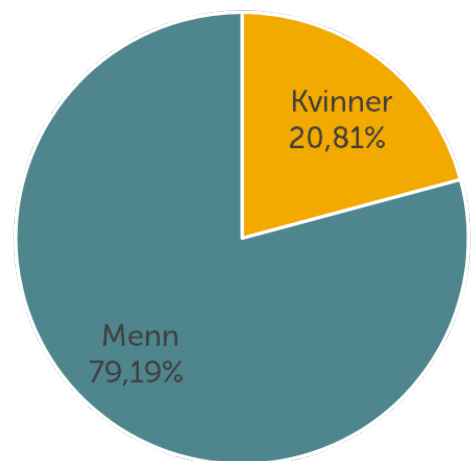


Gjennom første kvartal har verdiene i enkelte aksjer svingt både positiv og negativ retning, men verdiene fortsetter å vokse, både med høyere kurser og netto tilstrømming av nye aksjonærer med nye investeringskroner.

Verdiutvikling av privatpersoners aksjeverdier (millioner NOK)



Verdifordeling (kjønn)



Ingen endring i kvinners andel av aksjeverdiene

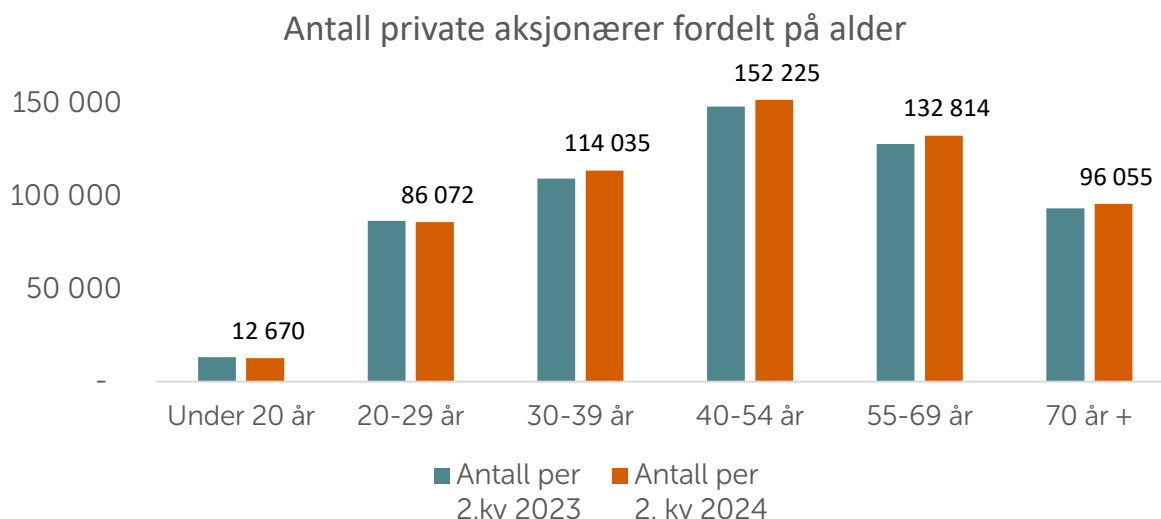
Kvinner utgjør rundt 31 % av de private aksjonærene på Oslo Børs. Verdiene til kvinner utgjør 21%. Kvinner investerer i snitt for lavere beløp enn det menn gjør.

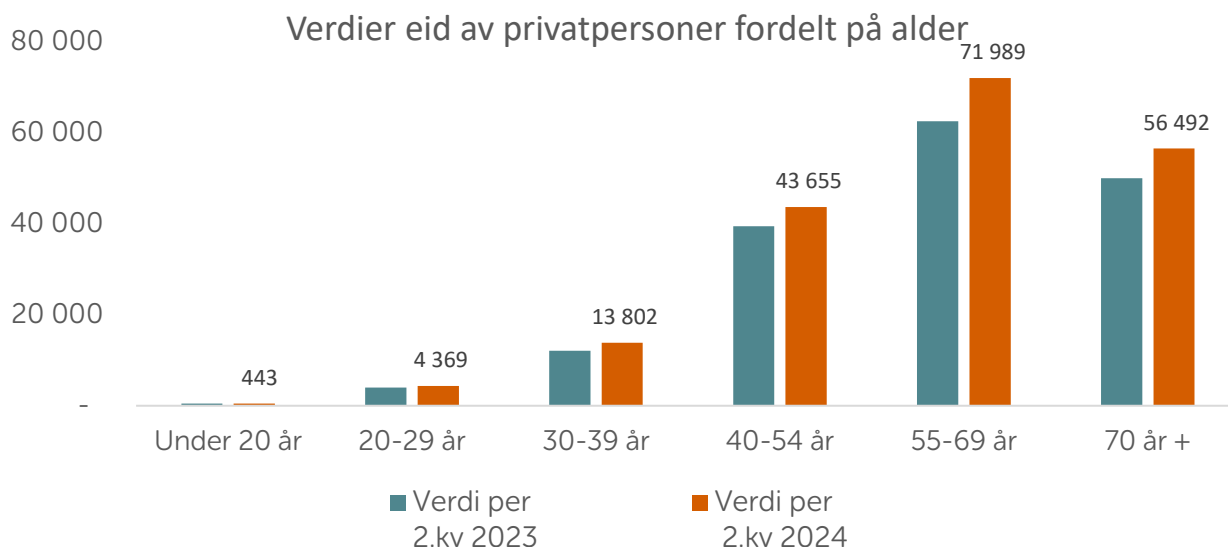
KVARTALSVIS ENDRING I ANTALL OG VERDI, ETTER ALDER (mio kr)

Alder	Antall		Endring antall i %	Verdi		Endringi verdi i 2. kv i %
	1.kv 2024	2.kv 2024		1.kv 2024	2.kv 2024	
Under 20 år	12 944	12 670	-2,1 %	432	443	2,6 %
20-29 år	86 357	86 072	-0,3 %	4 137	4 369	5,6 %
30-39 år	112 765	114 035	1,1 %	12 928	13 802	6,8 %
40-54 år	151 354	152 225	0,6 %	41 656	43 655	4,8 %
55-69 år	131 767	132 814	0,8 %	67 895	71 989	6,0 %
70 år +	95 178	96 055	0,9 %	53 614	56 492	5,4 %
SUM	590 365	593 871	0,6 %	180 662	190 751	5,58 %

ENDRING SISTE 1 ÅR I ANTALL OG VERDI, ETTER ALDER (millioner kr)

De siste årene har antall aksjonærer under 40 år økt mye men siste 12 måneder har de under 30 år kommet noe ned i antall. Delisting av Kahoot første kvartal og høyere renter kan være forklaringer fallet i antall aksjonærer under 30 år. Tallene er allikevel såpass små at vi ikke konkluderer eller ser en tydelig trend. Allikevel interessant å se når alle andre aldersgrupper fortsetter økning.

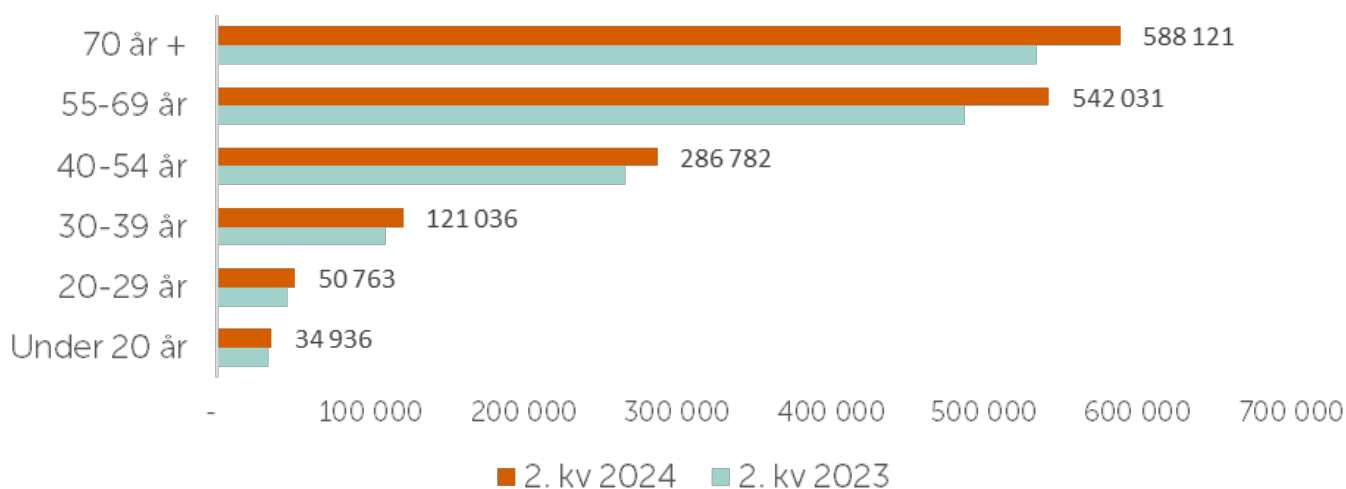




GJENNOMSNTTLIG BEHOLDNING

Gjennomsnittlig eier nordmenn aksjer og egenkapitalbevis for kroner 321.200, en kraftig økning på 15.000 (5%) siden første kvartal. Merk at kort etter invasjonen i Ukraina var nordmenns gjennomsnittsportefølje verdt på hele 326.038 (per 1. kvartal 2022) og vi er nesten der nå.

Gjennomsnittlig verdi per pers, fordelt på alder (i hele kroner)



Dette er gjennomsnittstall for hele landet. I enkelte fylker og kommuner er det store avvik fra landsgjennomsnittet både på oppsiden og nedsiden. Til sammenlikning er gjennomsnittlig aksjeportefølje på Kongsberg verdt kr 646.200.

PRIVATPERSONER SOM EIER AKSJER – FYLKER

Det er storbyene som har flest aksjonærer og i de største aksjeverdiene og dette ser vi også tydelig i forhold til fylkene. Fra 1. januar i år økte vi til 15 fylker i Norge igjen, der tre fylker ble 7 fylker og Ålesund-kommune ble splittet på Ålesund og Haram.

I vår fylkes-statistikk har vi ikke med Svalbard, nordmenns posisjoner i utlandet eller de med ukjent postadresse. Primær årsak er at antallet er lavt og vi må ta hensyn til personvernet.

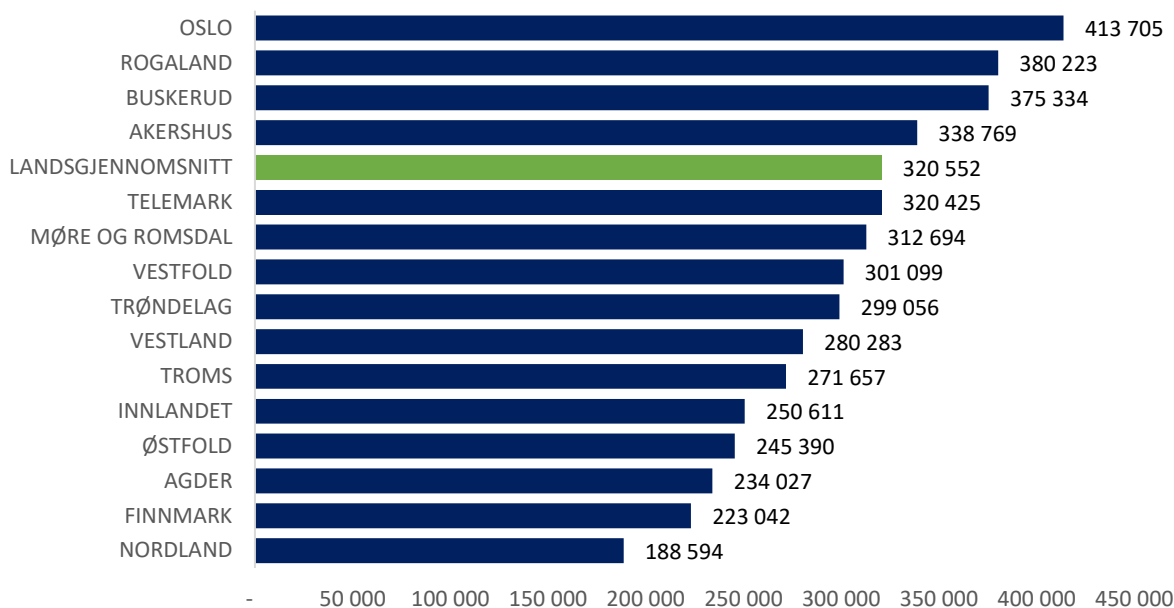
FYLKESVIS ANTALL OG SAMLEDE AKSJEFORMUER,

Viken var tidligere største fylke med 137.000 aksjonærer og 41 milliarder i samlet aksjeformue 4.kvartal 2023). Oslo og Rogaland lå på gode andre plasser. Nå er Viken splittet og rekkefølgen endret til følgende:

DE 15 FYLKENE	ANTALL AKSJONÆRER	TOTAL VERDI (I MIO KR)	GJ.SN. PER PERS (I HELE KR)	VERDI-ENDRING I MIO KR	VERDI-ENDRING I PROSENT
OSLO	93 974	38 878	413 705	1849,2	4,99 %
AKERSHUS	84 113	28 495	338 769	1470,0	5,44 %
VESTLAND	76 128	21 337	280 283	1207,8	6,00 %
ROGALAND	62 228	23 661	380 223	-95,0	-0,40 %
TRØNDELAG	49 526	14 811	299 056	1857,3	14,34 %
INNLANDET	30 889	7 741	250 611	490,5	6,76 %
MØRE OG ROMSDAL	29 549	9 240	312 694	503,7	5,77 %
BUSKERUD	27 911	10 476	375 334	824,5	8,54 %
AGDER	27 808	6 508	234 027	342,9	5,56 %
ØSTFOLD	26 038	6 389	245 390	395,0	6,59 %
VESTFOLD	25 485	7 673	301 099	483,0	6,72 %
NORDLAND	21 019	3 964	188 594	200,1	5,32 %
TELEMARK	18 565	5 949	320 425	287,3	5,07 %
TROMS	15 659	4 254	271 657	211,0	5,22 %
FINNMARK	5 837	1 302	223 042	56,0	4,50 %

GJENNOMSNITTLIGE VERDIER I HVERT FYLKE

Andre kvartal har vært et kvartal der totale aksjeverdier økte med rundt 11 milliarder, og dermed økte også gjennomsnittlig volum til nye rekorder:



PRIVATPERSONER SOM EIER AKSJER – KOMMUNER

Fra tidligere statistikk, før kommunesammenslåinger og pandemien, var Bærum kommune, Oslo og Stavanger kommunene med de mest formuende aksjonærene og de med flest aksjonærer.

Kommunene der det er investert mest i aksjer hos private investorer:

KOMMUNE	SAMLET VERDI I MIO KRONER	VERDIENDRING I MIO KR 2.KVARTAL	GJ.SNITT PER PERSON (hele kroner)	ANTALL PERSONER MED AKSJER
OSLO	38 878	1849	413 705	93 974
BÆRUM	11 388	618	523 744	21 744
BERGEN	11 265	548	302 756	37 207
STAVANGER	9 498	-721	434 912	21 838
TRONDHEIM	8 828	1658	330 651	26 698
ASKER	4 883	272	362 006	13 488
SANDNES	3 669	183	367 050	9 997
KONGSBERG	3 665	445	704 580	5 202
ÅLESUND	2 560	-104	372 625	6 870
DRAMMEN	2 528	150	269 663	9 374

I tabellen over ser vi at halve økning i andre kvartal kommer fra kommunene over. Det er spesielt i Oslo og Trondheim vi ser verdiøkning i 2.kvartal. Økningen er et resultat av ny kapital investert, kapital trukket ut av markedet og kursgevinster hos privatpersonene.

Det er spesielt at Trondheim øker med 1200 nye aksjonærer i andre kvartal når de fleste andre kommuner endres marginalt. Selv om Kongsberg Gruppen-aksjen er den som øker med flest antall aksjonærer, er allikevel disse spredt over hele landet (eller kanskje det er i Trondheim vi finner flest denne gang? Det vet vi ikke, dessverre.)

Aksjeformuen er konsentrert noen få kommuner. De 10 kommunene med flest privatpersoner som eier aksjer og egenkapitalbevis, eier 51 % av aksjeverdiene. I Oslo eier hver syvende borger aksjer på Oslo Børs. Andelen av befolkningen som eier aksjer i befolkningen økt i 2023 og fortsetter i 2024, tross dyrtid med høyere bo- og levekostnader

Aksjeprogrammer for ansatte er viktige drivere

Aksjeprogrammer for ansatte er incentivordninger i bedrifter. Det kan være de ansatte får kjøpe aksjer til en rabatt, eller får bonusaksjer hvis de eier aksjene over flere år. Det er mange ulike ordninger. Vi i AksjeNorge har data på at aksjeprogrammer er noe som alle i selskapet får tilbud om og som de fleste finner attraktivt. Slike aksjeprogrammer bidrar til økt motivasjon og ofte økt lønnsomhet siden de ansatte blir opptatte av selskapets og deres aksjers verdier. Vi kjenner til at rundt 130 av børsens 330 selskaper har aksjeprogrammer for sine ansatte.

Vi er vant til at en stor andel av befolkningen i Bærum og større byer eier aksjer, men Kongsberg har tatt igjen de fleste, med unntak av to kommuner. I Kongsberg eier 18,7% av befolkning (inkl. under 18 år) aksjer på Oslo Børs. Det er de mindre kommunene Årdal og Sunndal som slår Kongsberg. I disse tre kommunene er en stor andel av befolkningen ansatte i enten Norsk Hydro eller Kongsberg Gruppen, som begge har et interessante aksjeprogrammer for ansatte.

Kommunene med høyeste gjennomsnittsverdier:

Vennligst merk at av hensynet til personvern, vises ikke verdier i kommuner med færre enn 2.500 aksjonærer:

KOMMUNE	GJ.SN. INVESTERT PER PERSON	ANTALL PRIVATPERSONER	SAMLET VEDI I MIO KRONER	%VIS VERDIENDRING I 2.KVARTAL 2024
KONGSBERG	704 580	5 202	3 665	13,8 %
BÆRUM	523 744	21 744	11 388	5,7 %
STAVANGER	434 912	21 838	9 498	-7,1 %
OSLO	413 705	93 974	38 878	5,0 %
SOLA	403 199	3 889	1 568	4,5 %
ÅLESUND	372 625	6 870	2 560	-3,9 %
SANDNES	367 050	9 997	3 669	5,3 %
ASKER	362 006	13 488	4 883	5,9 %
HORTEN	359 695	2 797	1 006	10,1 %
RINGERIKE	358 333	3 039	1 089	5,0 %
LIER	341 519	3 067	1 047	4,7 %
KARMØY	337 405	5 628	1 899	6,4 %
MOLDE	336 382	3 684	1 239	6,2 %
FÆRDER	330 676	3 257	1 077	8,1 %
TRONDHEIM	330 651	26 698	8 828	23,1 %

I Kongsberg-kommune ligger også Kongsberg Gruppen som har mange ansatte og naboer som aksjonærer. Allerede i 2022, økte antall aksjonærer i Kongsberg mye, da Russland invaderte Ukraina.

Stavanger skiller seg ut med færre aksjonærer og 7 % nedgang i aksjeformuen i 2.kvartal.

Ålesund-tallene med beholdninger og verdier er riktige men selve endringen er litt mer usikre etter at Haram-kommune ble skilt ut i januar.

DE ULIKE MARKEDSPLASSENE

Oslo Børs har tre markedsplasser der en aksje eller egenkapitalbevis kan være notert for handel:

- Oslo Børs (hovedlisten), en regulert markedsplass
- Euronext Expand (tidligere kalt Oslo Axess), er en regulert markedsplass
- Euronext Growth (tidligere Merkur) er en multilateral markedsplass, såkalt uregulert

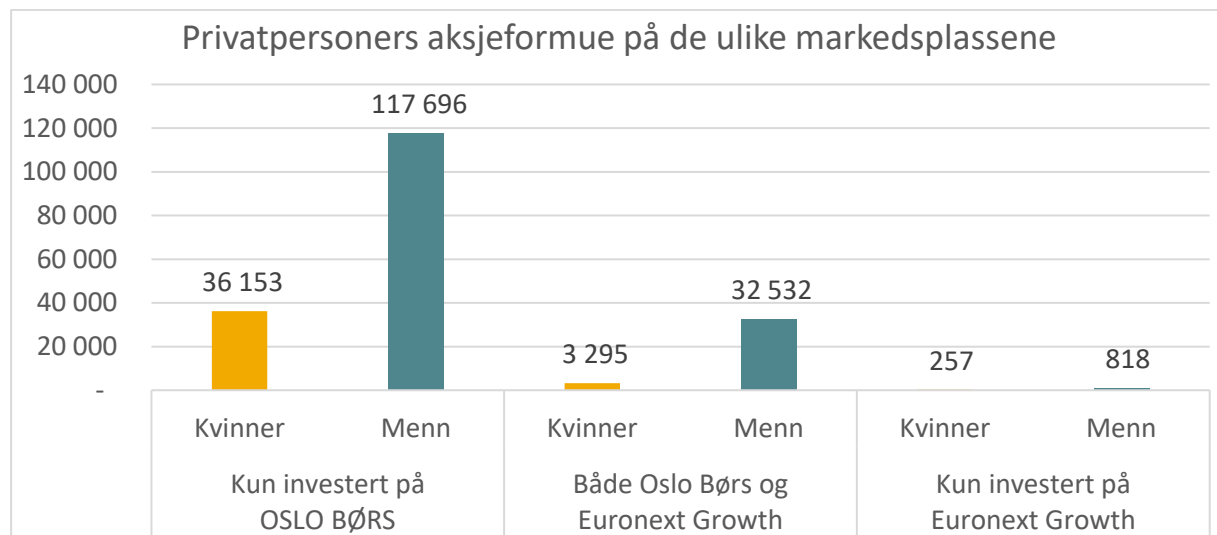
Oslo Børs og Euronext Expand er ansett som regulerte markedsplasser og omtales under samlebetegnelsen Oslo Børs. Euronext Growth er en multilateral markedsplass og dermed ikke underlagt den samme loven, men Oslo Børs er opptatte av de skal følge det samme børs-reglementet som for de på hovedlisten. Aksjer på Euronext Growth kan ikke inngå på Aksjesparekonto og dermed er det mange investorer, spesielt kvinner som har valgt å ikke investere i disse.

Markedsplassen Euronext Growth var primært en markedsplass for vekst-selskaper som (helst) skulle ta sikte på notering på hovedlisten på Oslo Børs, gjerne innen 1-3 år. Dette er noe moderert siste par årene og vi har faktisk selskaper som har gått fra hovedlisten til Euronext Growth. Innenfor ett år kan flere selskaper tas opp til notering på Euronext Growth for så senere i samme år noteres på hovedlisten

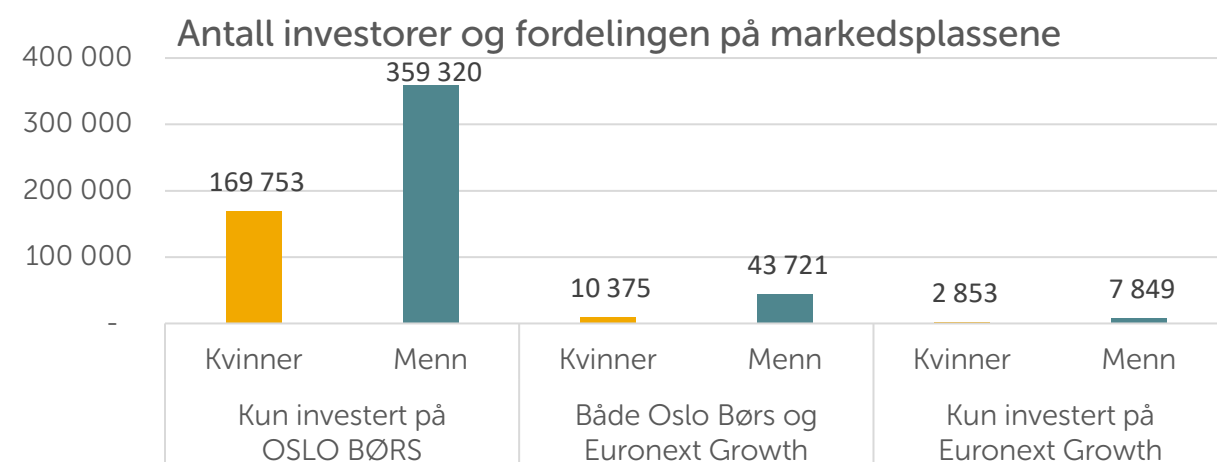
ANTALL OG VERDI PRIVATPERSONER PÅ DE ULIKE MARKEDSPLASSENE

Børsen har tre markedsplasser; Oslo Børs og Euronext Expand som begge er regulerte markedsplasser og Euronext Growth som er mindre strengt regulert.

De aller fleste av nordmenns aksjeverdier på Oslo Børs er i selskaper notert på hovedlisten. Etterhvert som selskaper overføres over fra Euronext Growth til hovedlisten, blir det færre aksjonærer på Euronext Growth. Verdimessig er det kun en svært lav andel av privatpersoners aksjeinvesteringer som er investert på Euronext Growth.



Antallet menn og kvinner som eier aksjer notert på Euronext Growth er kraftig redusert gjennom siste par årene. Siden menn fra før av var overrepresentert som aksjonærer, er det også de som har falt mest i antall på Euronext Growth.



I dag er det 64.798 privatpersoner som eier aksjer på Euronext Growth, mot 108.442 Q4 2022 og kun 9.000 Q4 2019, før alle noteringene i 2020 og 2021.

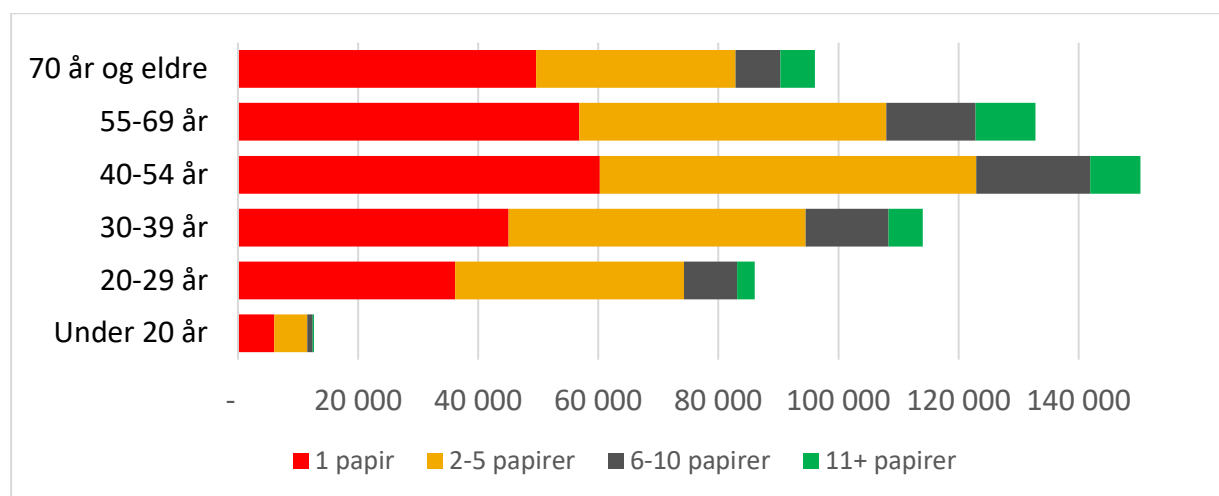
DIVERSIFISERING – OM Å SPRE RISKOEN PÅ FLERE SELSKAPER

Å spre aksje-investeringene på flere ulike selskaper bidrar til redusert risiko for store tap. Fortsatt eier hele 42,8 % av aksjeeierne aksjer i kun ett selskap. Det er kun 16,8 % som har optimalt antall ulike selskaper. Allikevel, med den store veksten i fondssparingen er det overveiende stor sannsynlighet for at de fleste med få ulike aksjer, eier et bredt aksjefond i tillegg, og at de dermed kanskje eier et aksjefond som gir tilfredsstillende diversifisering.

Antall kvinner og menn som eier aksjer (papirer) i et ulikt antall selskaper:

Antall ulike aksjer	Kvinner	Menn	Totalt
1 papir	90 808	163 258	254 066
2-5 papirer	70 222	169 843	240 065
6-10 papirer	15 124	49 763	64 887
11+ papirer	6 827	28 026	34 853
Grand Total	182 981	410 890	593 871

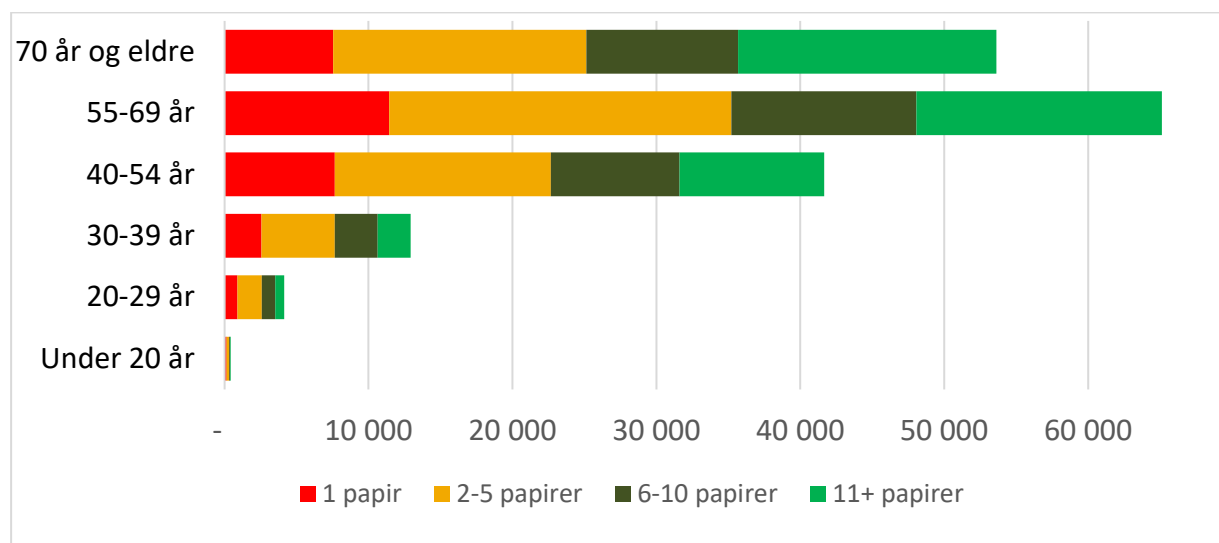
Antall privatpersoner fordelt på aldersgrupper og antall ulike papirer:



43 % av privatpersoner med aksjer, eier kun aksjer eller egenkapitalbevis i kun ett selskap.

Desto eldre, desto større formuer og større formue fordelt på flere ulike aksjer

Grafen under viser samlet verdi i millioner kroner, fordelt på alder.



SELSKAPER

OVERSIKT OVER DE SELSKAPENE MED FLEST ANTALL PRIVATE AKSJONÆRER

Det er 330 selskaper nordmenn kan investere i på Oslo Børs. Nedenfor ser du de 30 aksjene som har flest private aksjonærer. Tallene som viser endring, er endringen gjennom 2. kvartal 2024. Med økt interesse for Kongsberg Gruppen og shipping, har selskapene klatret opp på listen som de mest populære aksjene å eie.

NAVN	ANTALL	VERDIER	SNITTVERDIER	ENDRING		ENDRING
				ANTALL	VERDIER	VERDIER %
EQUINOR	119 170	20 604 022 783	172 896	- 408	952 261 193	5 %
NORWEGIAN AIR SHUT	77 287	1 899 355 158	24 575	1 624	207 158 792	12 %
DNB BANK	62 494	10 216 852 206	163 485	- 124	- 229 454 342	-2 %
YARA INT	54 621	4 028 138 888	73 747	- 57	- 145 263 408	-3 %
TELENOR	53 021	4 530 582 369	85 449	- 1 370	- 117 021 737	-3 %
NORSK HYDRO	52 781	4 439 411 256	84 110	37	459 127 740	12 %
ORKLA	43 918	4 889 227 831	111 326	- 526	441 837 989	10 %
STOREBRAND	37 411	3 701 734 830	98 948	- 118	201 633 430	6 %
KONGSBERG GRUPPEN	37 258	10 080 936 210	270 571	6 835	1 749 139 697	21 %
GJENSIDIGE FORS	36 037	4 689 059 396	130 118	- 641	728 620 289	18 %
VÅR ENERGI	35 598	4 188 132 283	117 651	2 613	462 532 491	12 %
AKER BP	34 297	5 147 181 143	150 077	209	198 221 936	4 %
MOWI	33 451	2 907 026 819	86 904	- 240	- 278 887 655	-9 %
AKER HORIZONS	32 628	286 201 703	8 772	- 521	16 860 228	6 %
MPC CONTAINER SHIP	31 169	2 381 580 420	76 409	- 755	614 610 458	35 %
REC SILICON	30 863	1 112 854 415	36 058	- 571	- 510 823 922	-31 %
NEL	24 007	433 751 426	18 068	96	71 246 034	20 %
KONGSBERG AUTOMOT	21 712	668 883 104	30 807	- 218	51 320 322	8 %
AKER SOLUTIONS	21 357	1 781 982 007	83 438	- 1 068	39 487 883	2 %
LERØY SEAFOOD	20 842	892 570 905	42 826	- 434	- 46 177 495	-5 %
SAS AB	20 108	10 652 590	530	- 217	300 833	3 %
AKER CARBON CAPTUR	19 762	296 444 992	15 001	- 142	74 814 232	34 %
CAVENDISH HYDROGEN	19 548	44 032 175	2 253	- 4 363	44 032 175	-
FRONTLINE	19 067	4 246 488 191	222 714	146	199 842 018	5 %
SALMAR	18 815	1 665 249 836	88 507	- 355	- 341 103 772	-17 %
ELKEM	17 645	1 016 138 736	57 588	- 450	- 12 452 403	-1 %
NORDIC SEMICONDUCT	16 510	1 953 113 770	118 299	- 1 398	658 845 480	51 %
SPAREBANK 1 SR-BK	16 309	3 817 544 831	234 076	97	- 181 004 905	-5 %
AKER	16 279	2 194 797 240	134 824	- 190	- 54 686 636	-2 %
SPAREBANK 1 SMN	15 299	3 696 623 845	241 625	211	251 068 373	7 %

Kommentarer til noen enkelt-selskaper

Yara: Aksjen med 5,07 % i første kvartal og fortsatte i andre kvartal med en nedgang på 10,29 % som gir et kursfall på 14,84% i første halvår. Yara-aksjen har ikke fått flere nye aksjonærer i 2.kvartal (men 2.000 aksjonærer i første kvartal). Tross kursfall på 10,29% i andre kvartal, har

allikevel aksjeverdiene til privatpersoner ikke falt med mer enn 3,48%. Det kan da bety at i andre kvartal har eksisterende aksjonærer økt eksponeringen i aksjen.

Kongsberg Gruppen har nå steget jevnt siden invasjonen av Ukraina. Hittil i år er aksjekursen opp med 86,94 % (var høyere kort øyeblikk). Ser vi bort fra de nye selskapene på børsen, er Kongsberg den aksjen med flest nye aksjonærer i år. Av de 8.800 nye aksjonærene i 2024, kom majoriteten (6.800) i andre kvartal. Kongsberggruppen var før invasjonen av Ukraina den 25. mest populære aksjen (basert på antall norske privat-aksjonærer). I dag er aksjen nummer på en 9. plass.

SAS-aksjen eies fortsatt av over 20.000 aksjonærer, enda selskapet hadde planer om delisting før juli. Nå er den finansielle strukturingsplanen godkjent ikke bare i USA men også EU. Aksjonærer i aksjen bør være klar over risikoen ved en delisting, at deres verdier går tapt.

Flekkefjord Sparebank ble notert i 23.mai i år og vi registrerer at lille Flekkefjord-kommune har økt antall aksjonærer med 22% i forbindelse med noteringen (selv om tallene er små).

Privatpersoner eier 4,78 % av Oslo Børs

4,78 % av den totale verdien av alle aksjene på Oslo Børs eies av privatpersoner (mot 4,53 % forrige kvartal og 4,4% i Q4). Årets tall er høyere enn de har vært på lenge.

På Euronext Growth eier privatpersoner 5,7 %, noe ned fra 6,2 % i første kvartal. Merk at når selskaper søkes og flyttes over fra Euronext Growth til hovedlisten er det naturlig at antall aksjonærer reduseres på Growth. Karbonfangst-teknologiselskapet Capsol Technologies ble «uplisted» i juni, altså notert på hovedlisten (ifm med en emisjon).

Utenlandske investorer eier nå 39,9 % av samlet verdi av alle aksjer på børsens tre markedsplasser, ned fra 41,1 % i forrige kvartal og 44 % i 2021/2022.

AKSJENE MED FLEST NYE AKSJONÆRER

Kongsberg Gruppen har fått flest nye aksjonærer dette kvartalet og har nå over 37 000 private aksjonærer. Selskapet har hatt et svært godt år på børsen så langt i år med positiv kursutvikling alle måneder unntatt juni. Totalt er aksjen opp nesten 87 % så langt i år.

Grafen under viser antall netto endring i antall private aksjonærer for kvartalet som har vært.



Oversikt over årets nysnoteringer:

Navn	Markeds plass
Public Property Invest	Oslo Børs
Flekkefjord Sparebank	Euronext growth
Ventura offshore	Euronext growth
Cavendish Hydrogen	Euronext growth
Hermana Holding	Oslo Børs
Paratus Energy Services	Euronext growth

På børsens siste dag i juni, ble **Paratus Energy Services** notert. Selskapet var på noteringsdagen priset til ca 860 millioner USD (på emisjonskurs 51,66) og steg første dag med 11%, før vi stengte fredag og halvåret. Selskapet er pt priset til kr 9,6 milliarder og er årets største nysnotering. John Fredriksens selskap Hemen er hovedeier med 29%. Fredriksen er fra før av kjent storeier i Frontline m.m.

Public property invest var lenge den største av årets nysnoteringer inn. Dette er et eiendomsselskap som investerer i eiendom og leier ut til det offentlige (public) primært i Norge. Aksjen fikk først en kjølig velkomst men har allikevel klatret og er opp siden notering. Aksjen har ca 1.000 aksjonærer på ASK/VPS-konto. Selskapet

Cavendish Hydrogen er en spin-off-aksje fra NEL,- som betyr at alle NEL aksjonærer fikk aksjer som utbytte i det nye selskapet etter en gitt nøkkel (byttetall). Siden NEL fra før av var en av aksjene med betydelig antall aksjonærer, startet nykommeren med mange nye. I Tyskland/Europa er det visstnok rundt 400-450.000 ekstra aksjonærer (som ikke er på VPS og dermed ikke en del av våre data). Så da aksjen ble notert var den en enorm aktivitet i aksjen de første dagene og kursen falt med mer enn 50% fra emisjonskurs, fra 29 kroner ved åpning til kr 13,862 på det laveste. Kursen har siden vært oppe i 38,50 kroner (opp 177% fra bunn) og sluttet kvartalet på 27,50. Disse enorme bevegelsene på veldig få dager viser at som aksjonær må man følge nøye med og ha en plan for sine investeringer.

Hermana Holding er også en slik spin-off-aksje, fra Magnora. Hermana-aksjen har 6.486 aksjonærer som er mye for en nykommer, dog ikke like mye som Cavendish. For hver Magnora-aksje mottok aksjonærene 1 Hermana-aksje. Hermana eies av 70% av de som fra før av var aksjonærer i Magnora.

Som i første kvartal er det noen selskaper som ikke lenger er på Oslo Børs:

Adevinta og Northern Drilling er begge delistet fra Oslo Børs, men til sammen hadde de ikke flere enn 5-6.000 småsparere på VPS-konto.

For øvrig ble fusjonen mellom TGS og PGS gjennomført i 2.kvartal og siste dag PGS-aksjen ble handlet var 1. juli. I neste rapport vil ikke lenger PGS stå på listen med sine ca 14.000 aksjonærer, som nå alle sammen er TGS-aksjonærer (det nye selskapet). TGS hadde fra før av 3.800 privatpersoner som aksjonærer. Det er lett å tro at TGS nå har rundt 16.000 aksjonærer (at 50% av TGS-aksjonærene eier begge aksjer er ikke utenkelig). Markedsverdien på PGS var kr 8,5 mrd og TGS 16,8 mrd. Det nye aksjen har samme ISIN-nr og kurs som TGS.

Om statistikken

Hvert kvartal utarbeider AksjeNorge statistikk over private aksjonærer på bakgrunn av tall fra Euronext Securities Oslo, tidligere kalt Verdipapirsentralen (VPS). Denne rapporten omhandler utelukkende privatpersoner som eier noterte aksjer og egenkapitalbevis i eget navn og ikke gjennom investeringsselskaper eller holdingselskaper. Tallene viser beholdninger registrert på personers personnumre hos Euronext Securities Oslo (VPS). Beholdninger på kontofører-kontoer er ikke med i disse dataene (gjelder spesielt Nordnets Zero-konto) og dette kommer i tillegg.

Statistikken inkluderer verdipapirer notert på de 3 markedsplassene på Oslo Børs, inklusive Euronext Growth. Endringer er nettotall. Det betyr at vi ikke vet eksakt hvor mange som har kjøpt eller solgt aksjer. Data per 28. juni 2024.

All gjengivelse i media, blogger, sosiale medier, artikler m.m. skal kilde-henvise til Euronext Securities Oslo (leverandør av grunndata) og AksjeNorge (ansvarlig for sammenstilling av data og grafisk fremstilling). Andre tilleggsdata ligger åpent på nett og er hentet ut fra Oslo Børs, Verdipapirfondenes forening (VFF), Statistisk sentralbyrå (SSB) og Skatteetaten.

Feil kan skje. Rapporten må ikke brukes som grunnlag for investeringer. Hensikten med rapporten er å fortelle om hva som er gjort, ikke hva som anbefales, med unntak av rådet om å investere mer bedre risikofordeling.

Les ytterligere statistikk om privat aksjesparing på

<http://aksjenorge.no/aksjesparing/statistikk-privat-aksjesparing/>

Bruker du tallene eller tabeller/grafier? Husk å bruke riktige kilde-henvisninger
Alle beregninger er AksjeNorges. Kursdata er hentet fra åpne sider hos Oslo Børs.

Grafikk: AksjeNorge Datakilde for antall/verdier: Euronext Securities Oslo.

Har du spørsmål til tallene? Ikke nøl med å ta kontakt med daglig leder kristin.skaug@aksjenorge.no