

NORDMENN OG AKSJER

Årsrapport 2024
og data for 4. kvartal 2024

Aksje  Norge

Om statistikken

Hvert kvartal utarbeider AksjeNorge statistikk over private aksjonærer på bakgrunn av tall fra Euronext Securities Oslo, tidligere kalt Verdipapirsentralen (VPS). Denne rapporten omhandler utelukkende privatpersoner som eier noterte aksjer og egenkapitalbevis i eget navn og ikke gjennom investeringsselskaper eller holdingselskaper. Tallene viser beholdninger registrert på personers personnumre hos Euronext Securities Oslo (VPS). Beholdninger på kontofører-kontoer er ikke med i disse dataene (gjelder spesielt Nordnets Zero-konto) og dette kommer i tillegg.

Statistikken inkluderer verdipapirer notert på de 3 markedsplassene på Oslo Børs, inklusive Euronext Growth. Endringer er nettotall. Det betyr at vi ikke vet eksakt hvor mange som har kjøpt eller solgt aksjer. Data per 30. desember 2024. Arbeidet med rapporten ble avsluttet 8. januar 2025.

All gjengivelse i media, blogger, sosiale medier, artikler m.m. skal kilde-henvise til Euronext Securities Oslo (leverandør av grunndata) og AksjeNorge (ansvarlig for sammenstilling av data og grafisk fremstilling). Andre tilleggsdata ligger åpent på nett og er hentet ut fra Oslo Børs, Verdipapirfondenes forening (VFF), Statistisk sentralbyrå (SSB) og Skatteetaten.

Analyse av data og skriving av rapport er utført av Kristin Skaug, daglig leder i AksjeNorge.

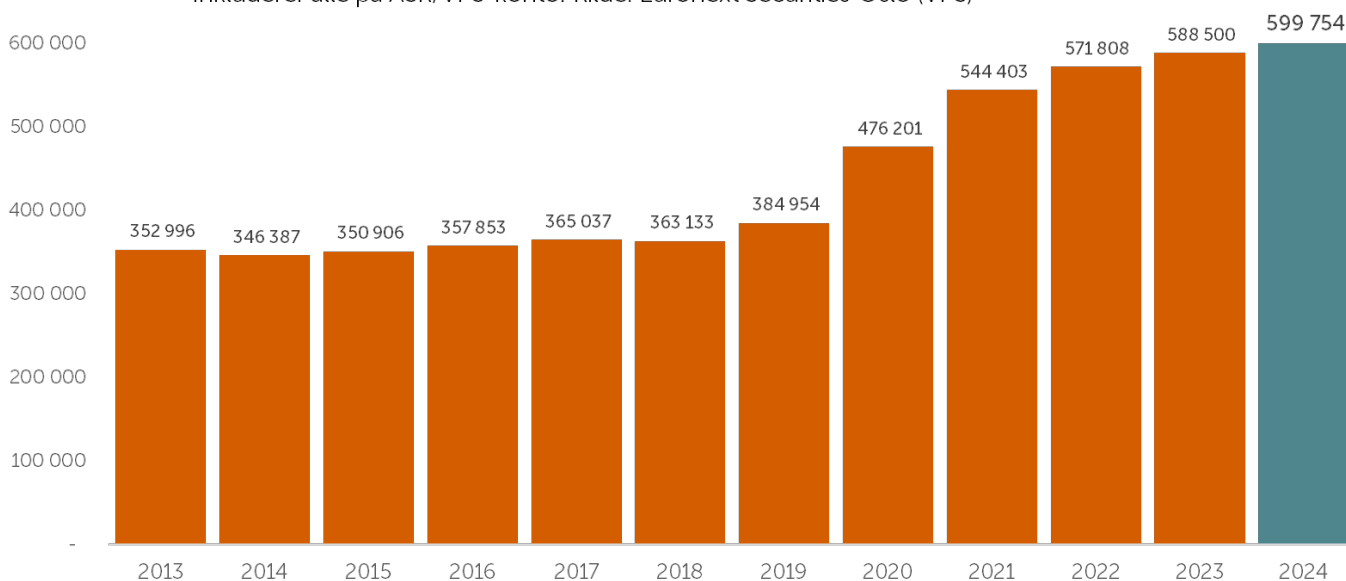
Hvert 10.minutt startet en ny nordmann å investere på Oslo Børs!

Nå er det 600.000 aksjonærer og egenkapitalbevisiere på Oslo Børs, som til sammen eier for rekordhøye 192 milliarder kroner på Oslo Børs. 11.254 nye aksjonærer har funnet veien til Oslo Børs i løpet av 2024. Aksjeformuen samlet sett har hatt en verdiøkning på 7,70% siden 31.desember 2023.

Det er viktig å huske at før pandemien i 2020 var det vanlig at antall aksjonærer økte eller falt med mellom 1.000 og 6.000 aksjonærer årlig. Siden 2018 har vi hatt økning. På det meste under pandemien økte det med over 90.000, da i år 2020.

Antall privatpersoner som eier aksjer 2013 - 2024

Inkluderer alle på ASK/VPS-konto. Kilde: Euronext Securities Oslo (VPS)



Kvinner økte i antall mer enn menn gjennom 2024. Det har ikke skjedd noen år tidligere. Men fortsatt er det slik at grovt sett er det 70% menn på Oslo Børs og de eier 80% av verdiene.

Bærum har historisk vært den kommunen (med høyt befolkningsantall) der aksjonærene har hatt høyest gjennomsnittlig aksjeformue, men nå har Kongsberg Kommune slått dem. Mens landsgjennomsnittet er 320.000 kroner på Oslo Børs, eier 5.400 innbyggere i Kongsberg Kommune aksjer på Oslo Børs for i snitt rundt kroner 900.000. I Bærum er snittet kr 540.000.

I løpet av året har en rekke selskaper blitt noterte på Oslo Børs, men også noen større og ganske populære er borte fra børsen (primært grunnet oppkjøp): Kahoot og Adevinta.

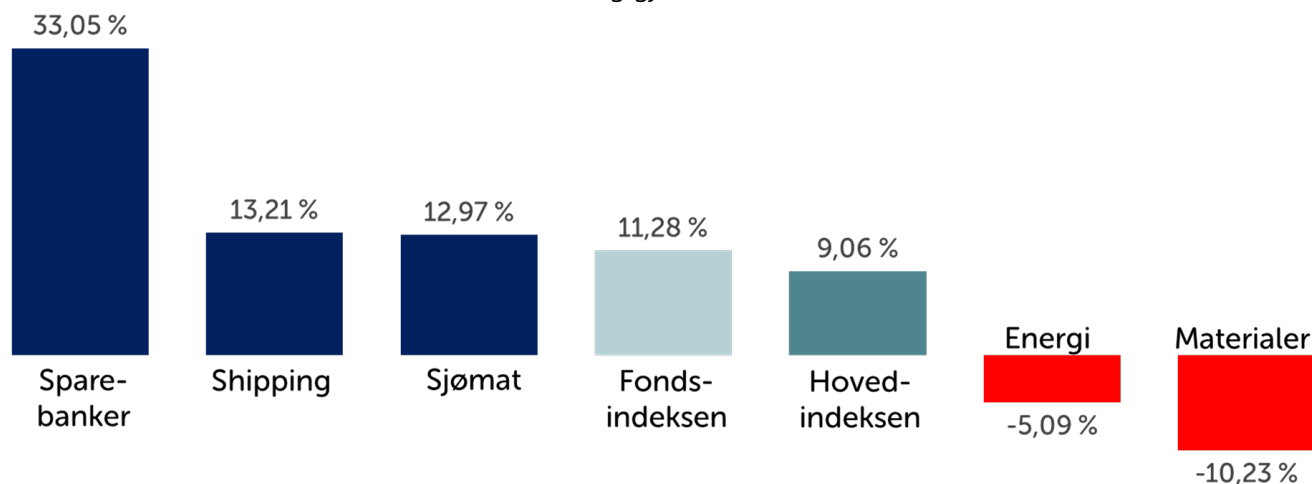
Utover i denne rapporten finner du tall både for 4. kvartal og for hele 2024. Vi ser også på spredningen av risiko, fordelingen av investorene på ulike fylker og kommuner, samt hvilke aksjer som har vært mest populære å investere i både i 4. kvartal og i 2024.

Alle data er basert på samlede beholdningstall ved siste dag i 2024 og endringer er netto-tall. Endringer i verdier kan være en kombinasjon av nye investeringer, avkastning og nedsalg.

AVKASTNINGEN PÅ OSLO BØRS FOR 2024

Gjennom 2024 har vi hatt 6 positive børs måneder og 6 negative måneder, men de positive månedene har gitt høyere avkastning enn den negative har bidratt negativt med.

Grafen under viser ulike sektorindeksers utvikling gjennom hele 2024:



For andre år på rad er Shipping-sektoren positiv men ikke som foregående år med +53 % i 2023 og +64 % i 2022. Også Sjømat og Finans er positive for andre år på rad etter negativ utvikling i 2022. Materialer, Helse og Forsyning har hatt svak utvikling de siste to årene.

FORTSATT ØKNING I NYE AKSJONÆRER PÅ OSLO BØRS

OVERSIKT OVER ANTALL PERSONER SOM EIER AKSJER OG EK-BEVIS

Periode	Total	Kvinner	Menn
2018	363 133	109 433	253 700
2019	384 954	115 008	269 946
2020	476 201	137 060	339 141
2021	544 403	161 311	383 082
2022	571 808	172 047	399 761
2023	588 500	180 261	408 239
2024	599 754	186 211	413 543

600.000 privatpersoner eier aksjer på Oslo Børs (avrundet)

Tross dyrtid og stabilt høyere renter enn foregående år, øker antallet som investerer i aksjer og egenkapitalbevis på Oslo Børs. Årets siste kvartal fikk den største økningen i antall med 4.067 nye aksjonærer og totalt 11.254 i hele 2024 (mot 16.692 nye i 2023).

Det var 5.950 nye kvinner og 5.304 nye menn i 2024. Det har aldri skjedd noen år tidligere at det er flere nye kvinner enn menn på Oslo Børs. Allikevel: Sum antall menn som eier aksjer utgjør fortsatt majoriteten, men kvinneandelen i prosent øker.

OVERSIKT OVER TOTAL AKSJEVERDI (MNOK)

<i>Periode</i>	<i>Total</i>	<i>Kvinner</i>	<i>Menn</i>
2015	73 695	16 101	57 593
2016	91 253	19 235	72 017
2017	100 829	22 010	78 818
2018	95 895	20 594	75 301
2019	115 074	24 199	90 875
2020	141 678	27 851	113 827
2021	174 351	35 769	138 582
2022	166 811	34 890	131 920
2023	178 280	37 308	140 972
2024	192 014	41 783	150 231

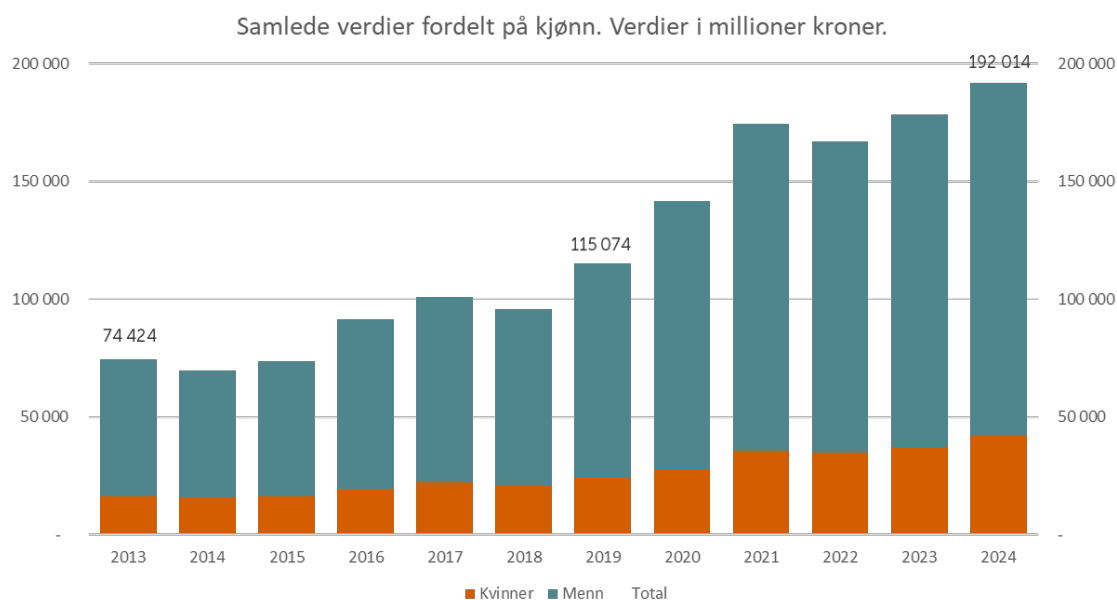
Samlet aksjeformue fortsetter å vokse til nye rekorder: 192 milliarder

Vi har ikke hatt høyere kronemessig vekst i børs-formuen siden 2021. Samlet norsk aksjeformue økte med kroner 13,7 milliarder i 2024 (mot 11,5 i 2023).

Oslo Børs steg med 9,08% i 2024 (mot 9,86 % i 2023), men nordmenns samlede aksjeformue steg noe mindre, med 7,70 % (mot 6,88% i 2023). Kvinner aksjeformue økte med 12,0 % mens menns økte med 6,6 %.

Privatpersoner i Norge eier nå 5,06% av samlede verdier på Oslo Børs, mens det vi kaller utenlandske investorer eier 39,30% av børsens verdier. I et historisk perspektiv eier nordmenn for en høyere andel nå mens utlendingene ligger noe lavere enn tidligere. Merk at det også er veldig mange hundretusen privatpersoner i bl.a. Tyskland og Sverige som handler i norske aksjer.

Menn eier fortsatt majoriteten og da 78,8 % av verdiene. Nedenfor ser du samlede verdier investert på Oslo Børs. Oransje felt er kvinner og mørkegrønne er menns verdier.



NOEN FÅ AKSJER TREKKER OPP TALLENE MYE

Verdien av alle aksjer og egenkapitalbevis handlet på Oslo Børs var ved årsskiftet verdt kr. 3.794 milliarder (mot kr 4.009 mrd i 2023). Equinor utgjør 20% av verdien (mot 25% i 2023).

Equinor-aksjen er den med flest aksjonærer og utgjør mest i kroner for nordmenn. For andre år på rad falt Equinor-aksjen og dette bidro til lavere samlede aksjeverdier hos nordmenn.

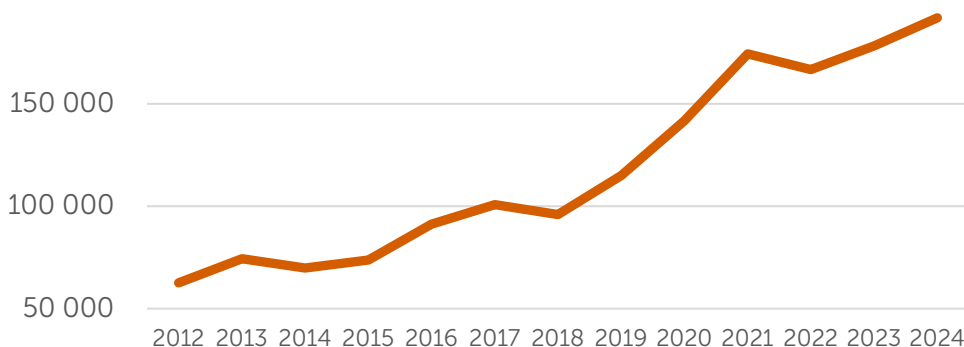
Aksjen som bidrar mest til økningen i privatpersoners samlede aksjeverdier, er Kongsberg Gruppen, aksjen som steg med 178% i 2024. Privatpersoners investeringer i Kongsberg Gruppen har økt betydelig og er nå på 2.plassen som aksjen med høyest aksjeformue blant nordmenn.

Av Oslo Børs 20 største selskaper, steg 13 av dem, og da i snitt 30% (eller 18% uten Kongsberg Gruppen). De 7 aksjene som falt i verdi, falt i snitt med 18%. Equinor-aksjen falt for andre år på rad, og med -11,1% i 2024. Siden Equinor utgjør såpass mye, steg hovedindeksen kun 9,09%. Merk at i tillegg til kursutviklingen kommer utbyttene som bidrar til et mer positivt bilde.

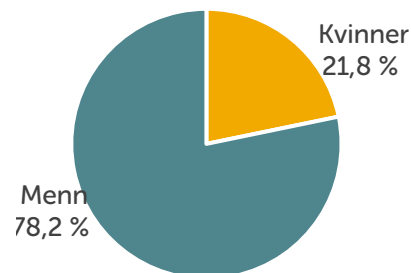
ANTALL OG VERDIER GJENNOM FJERDE KVARTAL

Fjerde kvartal var kvartalet i 2024 med størst vekst i antall aksjonærer og størst økning i aksjeformuen: 5.371 nye aksjonærer, mens samlet aksjeformue økte med kr 2,2 milliarder til 192 mrd.

Verdiutvikling av privatpersoners aksjeverdier (millioner NOK)



Verdifordeling (kjønn)



Flere kvinner og mer investert av kvinner gir høyere kvinneandel

Kvinner utgjør fortsatt minoritet men de utgjør 31% av de private aksjonærene på Oslo Børs. Antall nye kvinner økte i 2024 mer enn for menn, i prosent, antall og kroner.

Verdiene til kvinner utgjør 21,8%. Kvinner investerer i snitt for lavere beløp enn det menn gjør.

KVARTALSVIS ENDRING I ANTALL OG VERDI, ETTER ALDER (mio kr)

Privatpersoners aksjeformue økte med 1,16 % i 4. kvartal. I samme periode økte hovedindeksen (Osebx) med 0,62 %. Kvinners aksjeformue økte med 3,8% og menns med 0,5% i 4. kvartal

Alder	Antall		Endring antall i %	Verdi		Endring i verdi i 4. kv i %
	3.kv 2024	4.kv 2024		3.kv 2024	4.kv 2024	
Under 20 år	12 807	13 340	4,2 %	445	463	3,9 %
20-29 år	85 541	86 519	1,1 %	4 346	4 404	1,3 %
30-39 år	114 565	115 639	0,9 %	13 819	14 273	3,3 %
40-54 år	152 437	153 140	0,5 %	42 740	43 306	1,3 %
55-69 år	133 659	134 377	0,5 %	71 397	72 461	1,5 %
70 år +	96 678	96 739	0,1 %	57 060	57 108	0,1 %
SUM	595 687	599 754	0,7 %	189 808	192 014	1,16 %

ANTALL OG VERDIER GJENNOM HELE 2024

Antall privatpersoner som eier aksjer og egenkapitalbevis på Oslo Børs økte med 11.252 personer og nesten 2 % i (mot 3 % i 2023). Samlet aksjeformue økte med 7,7 % i 2024 (mot 6,9 % i 2023). Oslo Børs steg med 9,06 % i 2024 (mot 9,9 % i 2023).

Privatpersoners aksjeformue økte med 13,7 milliarder kroner i 2024 (mot 11,5 mrd i 2023). I tillegg kommer utbytteutbetalinger på rundt 4-14 % fra flere av de fleste av selskapene der majoriteten av aksjeinvesteringene er plassert.

Alder	Antall per		Endring antall i %	Verdi per		Endring verdi i %
	4.kv 2023	4. kv 2024		4.kv 2023	4.kv 2024	
Under 20 år	12 738	13 340	4,73 %	429	463	7,88 %
20-29 år	86 798	86 519	-0,32 %	4 223	4 404	4,28 %
30-39 år	112 280	115 639	2,99 %	12 947	14 273	10,24 %
40-54 år	151 010	153 140	1,41 %	41 663	43 306	3,94 %
55-69 år	131 031	134 377	2,55 %	66 469	72 461	9,01 %
70 år +	94 643	96 739	2,21 %	52 549	57 108	8,68 %
SUM	588 500	599 754	1,91 %	178 280	192 014	7,70 %

Nedgang i antall unge i alderen 20-29 år

I årets tre første kvartaler falt antall aksjonærer i alderen 20-29 år, men i 4.kvartal økte antallet igjen. I de andre eldre årskullene er det jevn fordeling på antall nye.

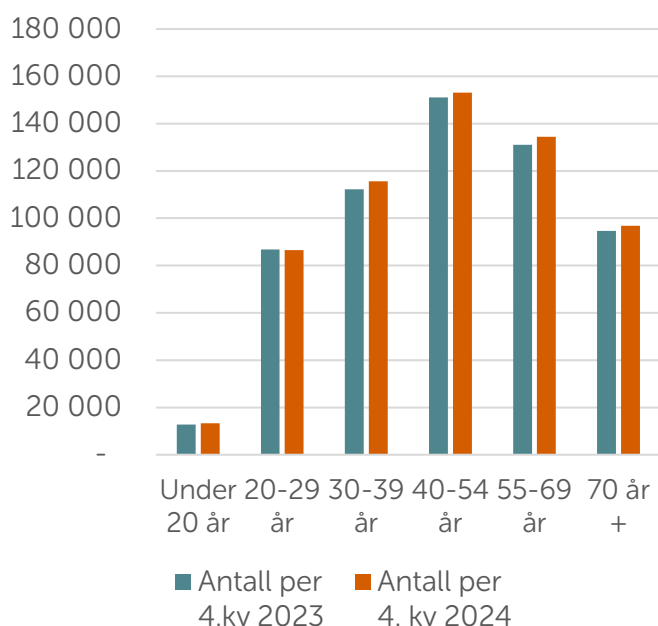
Privates aksjeverdier økte mindre enn både fonds- og hovedindeksen i 2024. Mens Oslo Børs er opp 9,06 % i 2024, økte privatpersoners samlede aksjeformue med 7,70 %, dette til tross for at børsen har fått over 11.000 nye aksjonærer i løpet av året.

Lavere verdiøkning kan forklares ved 1) store kursforskjeller i flere av de store selskapene 2) at de nye investorene investerer for mindre beløp enn gjennomsnittet 3) at noen større investorer har solgt seg ut av deler av aksjeporteføljen.

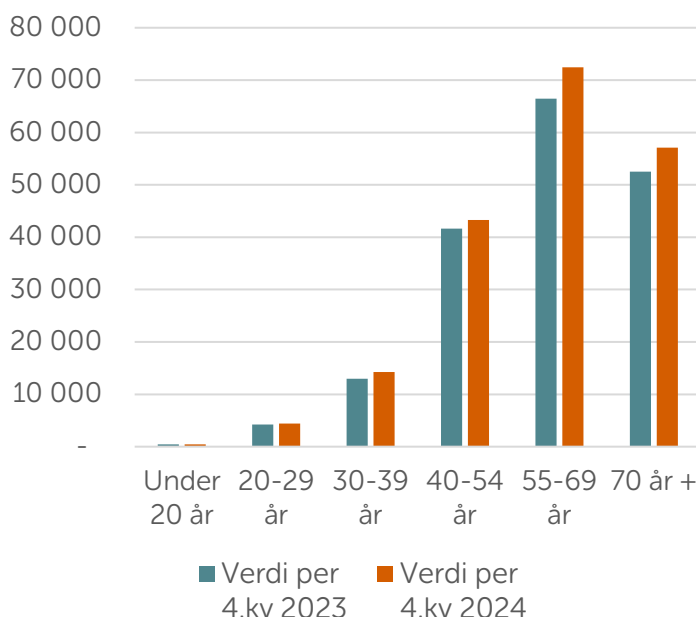
ENDRING SISTE 1 ÅR I ANTALL OG VERDI, ETTER ALDER (millioner kr)

De siste årene har antall aksjonærer under 40 år økt mye, men i 2024 har antall aksjonærer i alderen 20-29 år falt, men antallet øker i alle andre aldersgrupper. Fortsatt er det slik at de største aksjeverdiene finner du hos de over 55 år.

Antall private aksjonærer fordelt på alder



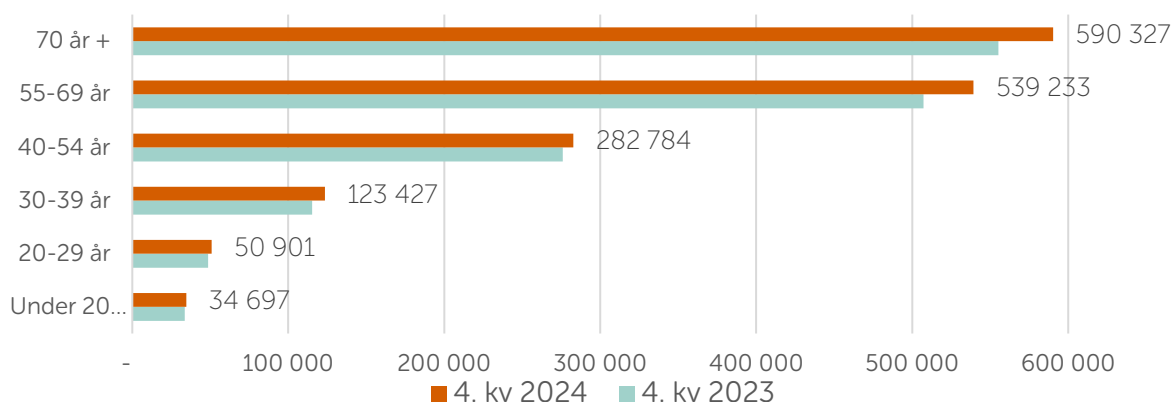
Verdier eid av privatpersoner fordelt på alder



GJENNOMSNTTLIG BEHOLDNING OPP I 2024

Gjennomsnittlig eier nordmenn aksjer og egenkapitalbevis for kroner 320.000. På årsbasis er dette en oppgang på 5,68 %. Merk at kort etter invasjonen i Ukraina var nordmenns gjennomsnittsportefølje verdt på hele 326.038 (per 1. kvartal 2022).

Gjennomsnittlig verdi per pers, fordelt på alder (i hele kroner)



I kommune-statistikken lengre bak, kan vi dele at Kongsberg Kommune har tatt igjen «riking-kommunen» Bærum med enormt store verdier. I Kongsberg har aksjonærene i kommunen en gjennomsnittlig aksjeformue på rundt 900.000 kroner per person. Det er rekord.

Hvert kvartal siden 2018 har antall aksjonærer, både kvinner og menn økt. Resesjonen mange har fryktet i USA og andre vestlige land har uteblitt. Mange lang har kuttet rentene med lavere inflasjon, men det er ikke tilfelle i Norge. Tross høyere renter, som er positivt for de med fri sparekapital, kan veksten i gjennomsnittlig aksjeformue gi indikasjoner på at nordmenn føler seg tryggere på sine aksje-investeringer eller har generelt romslig økonomi.

PRIVATPERSONER SOM EIER AKSJER – FYLKER

Det er storbyene som har flest aksjonærer og de største aksjeverdiene. Dette ser vi også tydelig i forhold til kommuner og fylker.

I vår fylkes-statistikk har vi ikke med Svalbard, nordmenn i utlandets posisjoner eller de med ukjent postadresse. Primær årsak er at antallet er lavt og vi må ta hensyn til personvernet.

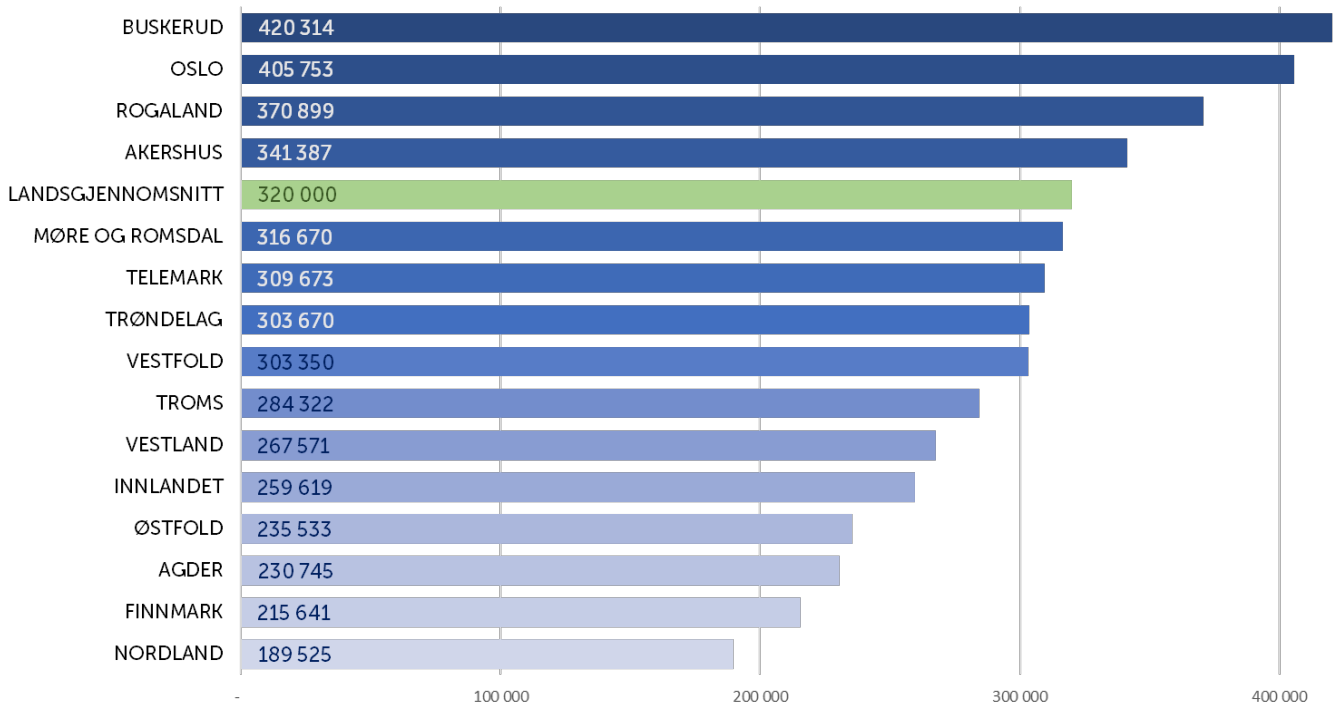
FYLKESVIS ANTALL OG SAMLEDE AKSJEFORMUER FOR 2024

Etter at Viken ble oppløst, er det Oslo fylket som har flest aksjonærer og størst samlet aksjeformue. Buskerud (med Kongsberg Kommune) har tatt igjen øvrige fylker på gjennomsnittlige aksjeformuer per aksjonær i kommunen.

Rogaland er eneste fylke med negativ utvikling i aksjeformuen i 2024, noe som ikke er uventet i og med at regionen som regel har størst økning når energi-aksjer er i medvind (noe kursene ikke har hatt i 2024).

FYLKE	ANTALL	TOTALE VERDIER I FYLKET (I MIO KR)	GJ.SN. PER PERSON	ENDRING I TOT. VERDI (I MIO KR)	%-VIS ENDRING I TOTAL-VERDI
OSLO	93 780	38 051	405 753	1 415	3,86 %
AKERSHUS	84 723	28 923	341 387	2 273	8,53 %
VESTLAND	77 402	20 711	267 571	464	2,29 %
ROGALAND	63 352	23 497	370 899	46	-0,20 %
TRØNDELAG	50 320	15 281	303 670	2 350	18,17 %
INNLANDET	31 185	8 096	259 619	941	13,15 %
MØRE OG ROMSDA	29 913	9 473	316 670	784	9,02 %
BUSKERUD	28 141	11 828	420 314	3 122	35,87 %
AGDER	28 055	6 474	230 745	392	6,44 %
ØSTFOLD	26 225	6 177	235 533	232	3,90 %
VESTFOLD	25 741	7 809	303 350	905	13,11 %
NORDLAND	21 215	4 021	189 525	240	6,36 %
TELEMARK	18 855	5 839	309 673	162	2,86 %
TROMS	15 789	4 489	284 322	442	10,93 %
FINNMARK	5 910	1 274	215 641	51	4,17 %

Gjennomsnittlig er norske aksjeformuer på Oslo Børs kr 320.000, men det er store regionale forskjeller i gjennomsnittet:



Når disse tallene brytes ned på kommuner, blir forskjellene enda større.

PRIVATPERSONER SOM EIER AKSJER – KOMMUNER

Fra tidligere statistikk, før kommunesammenslåinger og pandemien, var Bærum kommune, Oslo og Stavanger kommunene med de mest formuende aksjonærene og de med flest aksjonærer.

Kommunene med flest antall private investorer:

KOMMUNE	ANTALL PERSONER	TOTAL-VERDI (I MILLIONER KR)	GJ.SN.PER PERSON	ANTALL NYE PERSONER I 2024	ENDRING I TOTAL-VERDI (I MIO KR)	2024 VERDI-ENDRING I %
OSLO	93 780	38 051	405 753	-667	1 415	4 %
BERGEN	37 740	11 031	292 286	760	281	3 %
TRONDHEIM	26 998	9 187	340 282	1616	1 960	27 %
STAVANGER	22 074	9 412	426 378	-431	737	-7 %
BÆRUM	21 863	11 581	529 724	191	1 080	10 %
ASKER	13 610	4 958	364 318	209	409	9 %
KRISTIANSAND	10 866	2 554	235 018	278	197	8 %
SANDNES	10 146	3 621	356 858	287	138	4 %
LILLESTRØM	9 635	2 313	240 042	79	218	10 %
DRAMMEN	9 498	2 624	276 287	216	340	15 %

Majoriteten av aksjeformuen er konsentrert på noen få kommuner. Tidligere var det slik at de 10 kommunene med flest privatinvestorer eide 50,5 % av aksjeverdiene. Men etter den kraftige veksten i formuen i Kongsberg Kommune, representerer disse 10 kommunene nå 49,6%.

Kommunene med høyeste gjennomsnittsverdier:

I gjennomsnitt eier nordmenn aksjer og egenkapitalbevis på Oslo Børs for kroner 320.000. Det siste året har vi fått betydelig større forskjeller mellom kommunene enn tidligere år.

Vennligst merk at av hensynet til personvern, vises ikke verdier i kommuner med færre enn 4.000 aksjonærer. De 10 kommunene der gjennomsnittlig aksjebeholdning er størst:

KOMMUNE	GJ.SN.VERDI PER PERSON	ANTALL PERSONER	TOTAL-VERDI (I MILLIONER KR)	%VIS ENDRING I GJ. SNITT PER PERS
KONGSBERG	882 872	5 267	4 650	78,5 %
BÆRUM	529 724	21 863	11 581	9,3 %
STAVANGER	426 378	22 074	9 412	-5,4 %
OSLO	405 753	93 780	38 051	4,6 %
ÅLESUND	379 662	6 973	2 647	11,3 %
ASKER	364 318	13 610	4 958	7,3 %
SANDNES	356 858	10 146	3 621	1,0 %
TRONDHEIM	340 282	26 998	9 187	19,5 %
HAUGESUND	323 146	4 601	1 487	2,3 %
KARMØY	320 934	5 759	1 848	0,8 %

For ett år siden hadde aksjonærer i Kongsberg Kommune en gjennomsnittlig aksjeformue på 495.000 kroner mens i Bærum var den 485.000 kroner. I dag har aksjonærer i Kongsberg kommune økt sine verdier til rundt 900.000 kroner i gjennomsnitt (svinger med aksjekursen til Kongsberg Gruppen) og gått fra så vel privatpersoner i Bærum som resten av Norge.

Kongsberg-kommune ligger også Kongsberg Gruppen som har mange ansatte og naboer som aksjonærer. Antall aksjonærer i Kongsberg kommune har økt mye de siste årene. Over 18% av kommunens innbyggere eier aksjer på Oslo Børs.

I kolonnen helt til høyre ser du hvilke av veksten i gjennomsnittlig aksjeformue i 2024. Også Trondheim har økt snittinvesteringene betydelig, og mye skyldes de mange nye aksjonærene, men som en typisk «ingeniør-kommune», så er nok mange av de nye investorene investert i Kongsberg Gruppen også. (Slike data kan bestilles fra VPS hvis ønskelig, mot betaling.)

For øvrig er det bare kommunene Årdal og Sunndal som har høyere andel av innbyggerne som er aksjonærer på børsen, med hhv. 26% og 21%. Kongsberg på 3.plass med 18,3% av befolkningen og Bærum på 4. plass med ca 16,7 % av kommunens innbyggere som er aksjonærer (Bærum har hatt nedgang i andel siste året).

Oslo er kommunen med størst samlet aksjeformue, en formue som utgjør 20% av alle Norges privatpersoners samlede investeringer på Oslo Børs. I Oslo har 13,1% av befolkningen aksjer eller egenkapitalbevis på Oslo Børs, som betyr at hver 7. Oslo-borger eier aksjer.

DE ULIKE MARKEDSPLASSENE

Oslo Børs har tre markedsplasser der en aksje eller egenkapitalbevis kan være notert for handel:

- Oslo Børs (hovedlisten), en regulert markedsplass
- Euronext Expand (tidligere kalt Oslo Axess), er en regulert markedsplass
- Euronext Growth (tidligere Merkur) er en multilateral markedsplass, såkalt uregulert

Oslo Børs og Euronext Expand er ansett som regulerte markedsplasser og omtales under samlebetegnelsen Oslo Børs. Euronext Growth er en multilateral markedsplass og dermed ikke underlagt den samme loven, men Oslo Børs er opptatte av de skal følge det samme børs-reglementet som for de på hovedlisten. Aksjer på Euronext Growth kan ikke inngå på Aksjesparekonto og dermed er det mange investorer, spesielt kvinner som har valgt å ikke investere i disse.

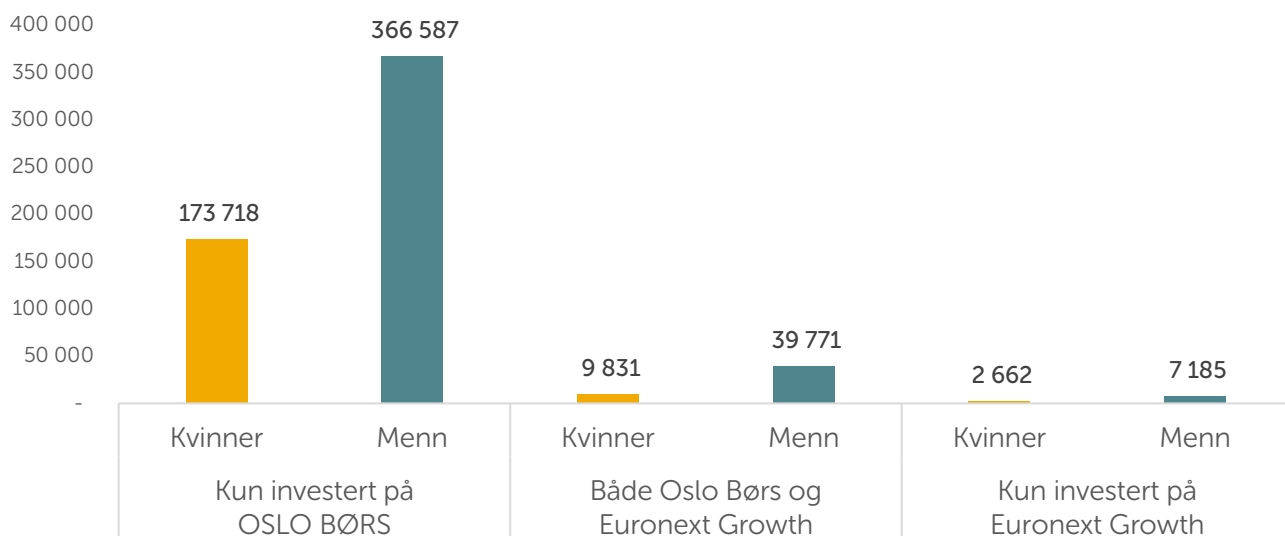
Markedsplassen Euronext Growth var primært en markedsplass for vekst-selskaper som (helst) skulle ta sikte på notering på hovedlisten på Oslo Børs, gjerne innen 1-3 år. Dette er noe moderert siste par årene og vi har faktisk selskaper som har gått fra hovedlisten til Euronext Growth. Innenfor ett år kan flere selskaper tas opp til notering på Euronext Growth for så senere i samme år noteres på hovedlisten

ANTALL OG VERDI PRIVATPERSONER PÅ DE ULIKE MARKEDSPLASSENE

Etter hvert som selskaper løftes over fra Euronext Growth til Oslo Børs hovedlisten, blir det færre aksjonærer på Euronext Growth. Samtidig har vi 2024 fått noen nynoteringer på børsens tre ulike markedsplasser. Men vi har også hatt noen delistinger, selskaper som ikke lengre er på børs, også hovedlisten. Av selskapene som ikke er på børs lengre, hadde Kahoot hele 20.500 aksjonærer og Adevinta 3.200 aksjonærer. Samlede private verdier på årets delistinger utgjør ca. 800 millioner kroner for privatpersonene. (Majoriteten er oppkjøp= kontant oppgjør).

Verdimessig er det kun 2,2 % av privatpersoners aksjeinvesteringer som er investert på Euronext Growth. Av privatpersoners verdier i Euronext Growth, eies 85 % av menn. Som du ser i grafen under, velger majoriteten å kun investere i aksjer og egenkapitalbevis som er notert på Oslo Børs eller Euronext Expand, og ikke Euronext Growth.

Antall investorer og deres fordeling på ulike markedsplasser



Antallet menn og kvinner som eier aksjer notert på Euronext Growth er kraftig redusert til og med 2023. For 2024 var det en liten vekst i growth-aksjer. I dag er det 60.000 privatpersoner som eier aksjer på Euronext Growth, mot 108.442 for 3 år siden og kun 9.000 for 5 år siden (4. kvartal 2019), før alle noteringene i 2020 og 2021.

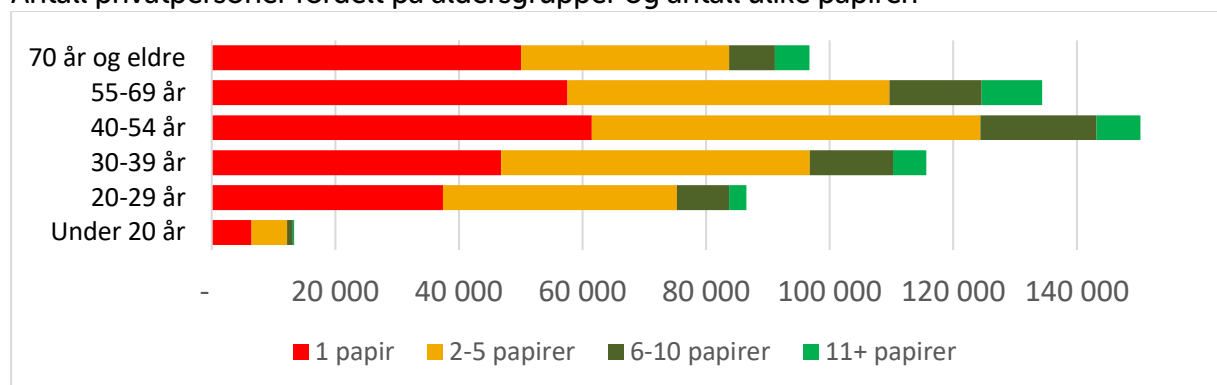
DIVERSIFISERING – OM Å SPRE RISKOEN PÅ FLERE SELSKAPER

Mange investorer utsetter seg for unødvendig høy risiko når de ikke sprer risikoen på flere selskaper. Rundt 83 % eier fortsatt aksjer i færre ulike selskaper enn den generelle anbefalingen. Allikevel, med en enorm vekst i fondssparingen er det overveiende stor sannsynlighet for at de fleste med få ulike aksjer, eier et bredt aksjefond i tillegg, kanskje et fond som gir tilfredsstillende diversifisering.

Antall kvinner og menn som eier aksjer (papirer) i et ulikt antall selskaper:

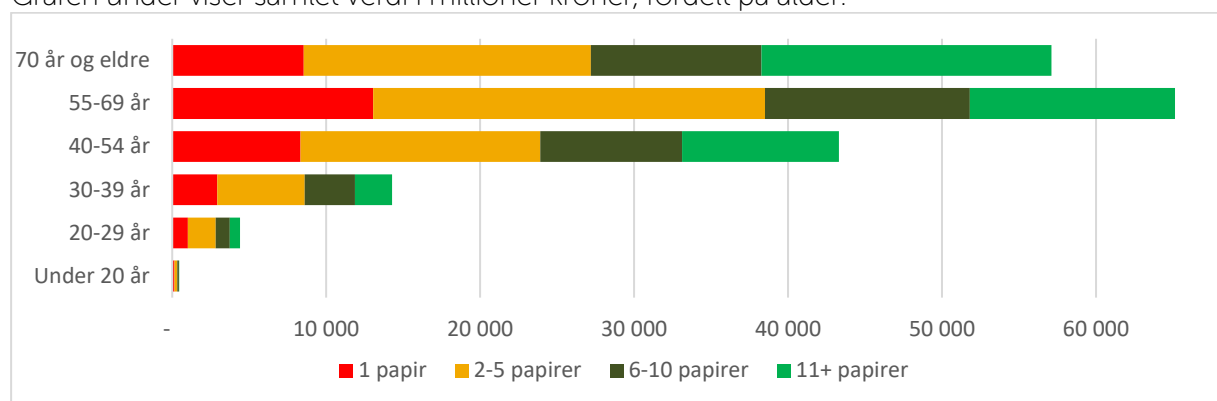
Antall ulike aksjer	Kvinner	Menn	Totalt
1 papir	93 041	166 787	259 828
2-5 papirer	71 360	170 851	242 211
6-10 papirer	15 155	48 791	63 946
11+ papirer	6 655	27 114	33 769
Grand Total	186 211	413 543	599 754

Antall privatpersoner fordelt på aldersgrupper og antall ulike papirer:



Desto eldre, desto større formuer og større formue fordelt på flere ulike aksjer

Grafen under viser samlet verdi i millioner kroner, fordelt på alder.



SELSKAPER

OVERSIKT OVER DE SELSKAPENE MED FLEST ANTALL PRIVATE AKSJONÆRER

Det er over 300 selskaper nordmenn kan investere i på Oslo Børs. Nedenfor ser du aksjene som har flest private aksjonærer. Tallene som viser endring, gjelder for hele 2024.

SELSKAP	ANTALL PRIVAT- PERSONER	SAMLET VERDI I MILLIONER KRONER	GJ.SNITTLIG INVESTERT PER PERSON	ANTALL NYE AKSJONÆRER I 2024	VERDIENDRING PRIVATE I 2024 (MILLIONER KR)	%-VIS ENDRING I SUM PRIVATE VERDIER I 2024
EQUINOR	122 779	18 683	152 164	6 694	- 2 184	-10,5 %
NORWEGIAN AIR SHUT	75 298	1 493	19 833	- 1 815	92	6,6 %
DNB BANK	63 235	10 831	171 283	1 799	579	5,6 %
YARA INT	53 601	3 998	74 583	958	- 98	-2,4 %
NORSK HYDRO	51 609	4 015	77 791	- 707	- 389	-8,8 %
TELENOR	51 345	4 427	86 216	- 3 543	50	-1,1 %
KONGSBERG GRUPPEN	44 300	13 570	306 320	15 801	8 025	144,7 %
ORKLA	43 256	5 265	121 707	- 890	748	16,5 %
VÅR ENERGI	38 949	4 407	113 153	7 619	1 071	32,1 %
AKER BP	38 584	5 167	133 919	5 822	79	1,5 %
STOREBRAND	36 116	3 863	106 971	- 942	680	21,3 %
GJENSIDIGE FORS	34 677	4 692	135 297	- 1 036	86	1,9 %
MPC CONTAINER SHIP	34 214	2 167	63 334	3 955	393	22,2 %
MOWI	32 920	3 192	96 977	- 1 628	89	2,9 %
AKER HORIZONS	30 418	235	7 734	- 3 777	- 145	-38,2 %
REC SILICON	29 985	600	20 000	- 2 242	- 1 446	-70,7 %
AKER SOLUTIONS	24 934	1 594	63 922	2 991	- 193	-10,8 %
KONGSBERG AUTOMOT	22 899	951	41 525	404	153	19,2 %
NEL	22 831	211	9 257	- 1 643	- 296	-58,4 %
FRONTLINE	21 658	2 575	118 905	3 432	- 846	-24,7 %
LERØY SEAFOOD	21 049	1 004	47 682	- 1 536	22	2,2 %
SPBK1 SØR-NORGE *	20 307	5 533	272 475	4 159	1 680	43,6 %
SALMAR	19 162	1 690	88 191	- 1 362	- 84	-4,7 %
AKER CARBON CAP.	19 122	359	18 800	- 1 000	- 82	-18,6 %
CAVENDISH HYDROGEN *	18 150	23	1 291	18 150	23	
NORDIC SEMICON.	18 001	1 631	90 588	415	- 83	-4,9 %
ELKEM	16 623	925	55 621	- 551	- 80	-8,0 %
AKER	16 092	1 966	122 151	- 538	- 434	-18,1 %
NORDIC MINING	15 245	951	62 360	1 995	399	72,5 %
SPAREBANK 1 SMN	15 188	4 151	273 278	517	680	19,6 %
DNO	14 143	1 904	134 654	- 643	6	0,3 %
HÖEGH AUTOLINERS	13 505	1 470	108 870	9 994	1 147	355,2 %

Kommentarer til listen over:

Cavendish er skilt ut av NEL og siden NEL-aksjonærene fikk aksjer ved børsnotering, fikk dermed aksjen mange aksjonærer fra første dag. SpareBank1 Sør-Norge er en sammen slåing av SpareBank1 ST-Bank og Sparebank1 Sørøst-Norge.

Selv om noen av de store selskapene trekker ned i verdi, er det allikevel slik at verdiøkningen (kjøp og avkastning) i Kongsberg Gruppen sammen med flere andre som trekker totalverdiene til privatpersoner opp i 2024. Det er Kongsberg Gruppen og Höegh Autoliners som topper listen med flest nye aksjonærer i 2024, med hhv. 60 og 40 nye aksjonærer hver dag børsen var åpen gjennom 2024.

Privatpersoner eier en større andel av Oslo Børs

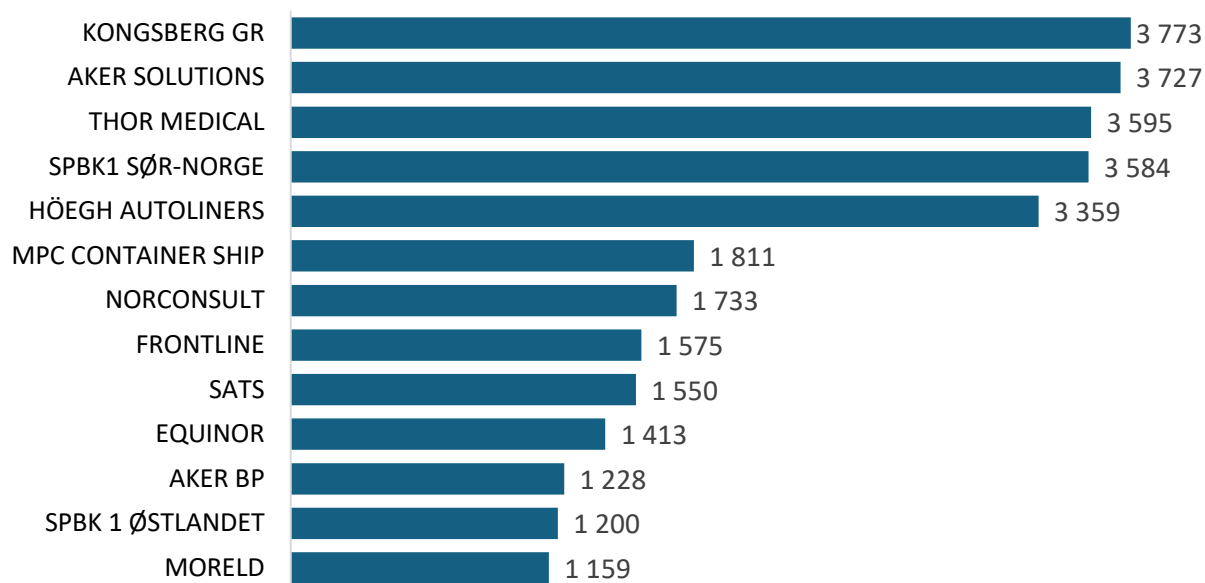
5,06% av den totale verdien av alle aksjene på Oslo Børs eies av privatpersoner (mot 4,4 % for ett år siden).

Utenlandske investorer eier nå 39,3% av samlet verdi av alle aksjer på børsens tre markedsplasser, som er noe lavere enn hva vi så i 2021/2022 på rundt 44% og 40,6 % for ett år siden.

AKSJENE MED FLEST NYE AKSJONÆRER

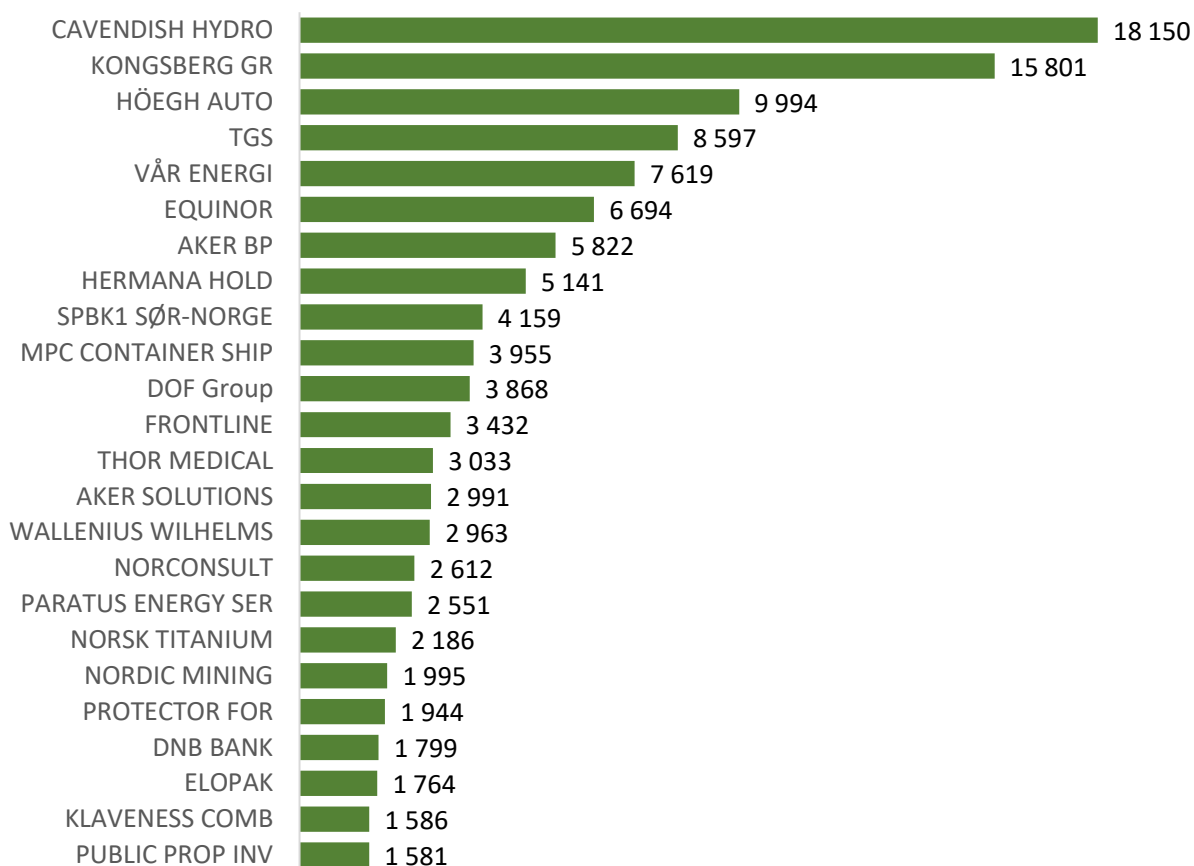
2024 har vært preget av sparebanker som slås sammen, fusjoner i energi-sektoren, noen delistinger og noen nynoteringer. Noen av aksjene med flest nye aksjonærer, er aksjer som er skilt ut av selskaper med allerede mange aksjonærer. Vi har derfor valgt å skille litt på dette i de ulike grafene nedenfor.

Aksjene med flest nye privat aksjonærer i fjerde kvartal (grafene under viser antall nye aksjonærer):

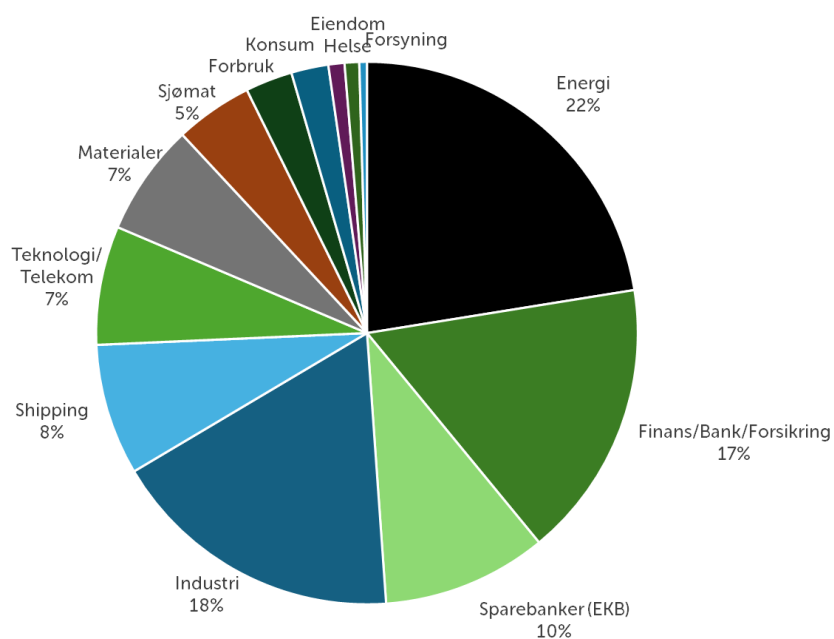


Moreld er nytt selskap på Euronext Growth.

Aksjene med flest nye private aksjonærer hittil i 2024. Grafen under viser antall nye aksjonærer, også for selskaper som har fusjonert, blitt skilt ut av andre selskaper m.m.:



Fordeling av privates aksjeformue på ulike sektorer:



Om statistikken

Hvert kvartal utarbeider AksjeNorge statistikk over private aksjonærer på bakgrunn av tall fra Euronext Securities Oslo, tidligere kalt Verdipapirsentralen (VPS). Denne rapporten omhandler utelukkende privatpersoner som eier noterte aksjer og egenkapitalbevis i eget navn og ikke gjennom investeringsselskaper eller holdingselskaper. Tallene viser beholdninger registrert på personers personnumre hos Euronext Securities Oslo (VPS). Beholdninger på kontofører-kontoer er ikke med i disse dataene (gjelder spesielt Nordnets Zero-konto) og dette kommer i tillegg.

Statistikken inkluderer verdipapirer notert på de 3 markedsplassene på Oslo Børs, inklusive Euronext Growth. Endringer er nettotall. Det betyr at vi ikke vet eksakt hvor mange som har kjøpt eller solgt aksjer. Data er til og med 30. desember 2024, årets siste børsdag. Arbeidet med rapporten ble avsluttet 8.januar 2025.

All gjengivelse i media, blogger, sosiale medier, artikler m.m. skal kilde-henvise til Euronext Securities Oslo (leverandør av grunndata) og AksjeNorge (ansvarlig for sammenstilling av data og grafisk fremstilling). Andre tilleggsdata ligger åpent på nett og er hentet ut fra Oslo Børs, Verdipapirfondenes forening (VFF), Statistisk sentralbyrå (SSB) og Skatteetaten.

Feil kan skje. Rapporten må ikke brukes som grunnlag for investeringer. Hensikten med rapporten er å fortelle om hva som er gjort, ikke hva som anbefales, med unntak av rådet om å investere med en bedre risikofordeling enn hva som er vanlig, sett fra statistikken.

Les ytterligere statistikk om privat aksjesparing på

<http://aksjenorge.no/aksjesparing/statistikk-privat-aksjesparing/>

Bruker du tallene eller tabeller/grafier? Husk å bruke riktige kilde-henvisninger
Alle beregninger er AksjeNorges. Kursdata er hentet fra åpne sider hos Oslo Børs.

Grafikk: AksjeNorge Datakilde for antall/verdier: Euronext Securities Oslo.

Har du spørsmål til tallene? Ikke nøl med å ta kontakt med daglig leder kristin.skaug@aksjenorge.no