

---

# Aksjestatistikken

## Om statistikken

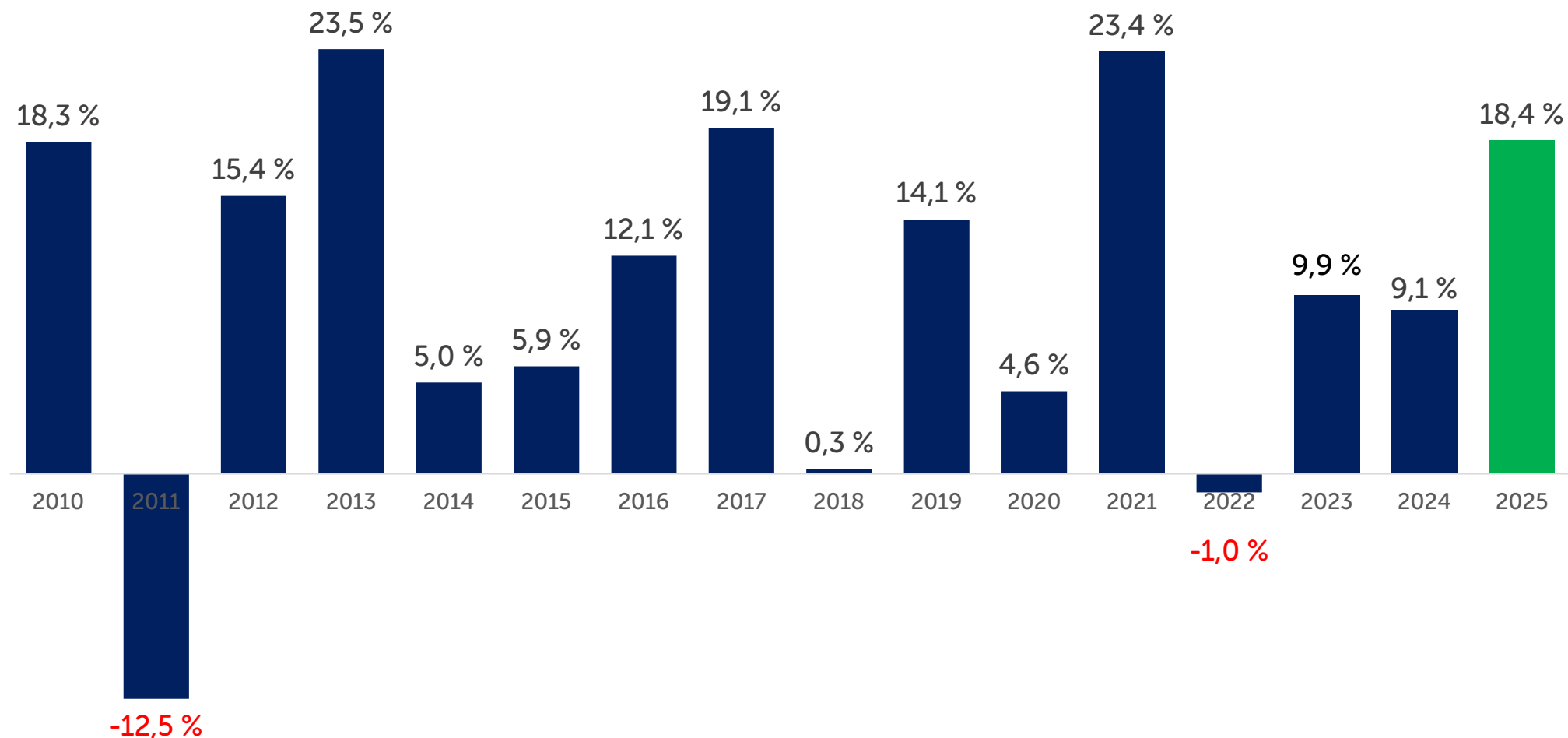
Hvert kvartal utarbeider AksjeNorge statistikk over private aksjonærer på bakgrunn av tall fra Euronext Securities Oslo, tidligere kalt Verdipapirsentralen (VPS). Denne rapporten omhandler utelukkende privatpersoner som eier noterte aksjer og egenkapitalbevis i eget navn og ikke gjennom investeringselskaper eller holdingselskaper. Tallene viser beholdninger registrert på personers personnumre hos Euronext Securities Oslo (VPS). Beholdninger på kontofører-kontoer er ikke med i disse dataene (gjelder spesielt Nordnets Zero-konto) og dette kommer i tillegg.

Statistikken inkluderer verdipapirer notert på de 3 markedsplassene på Oslo Børs, inklusive Euronext Growth. Endringer er nettotall. Det betyr at vi ikke vet eksakt hvor mange som har kjøpt eller solgt aksjer. Data er til og med siste handelsdag den 30. desember 2025. Arbeidet med rapporten ble avsluttet 13. januar 2026.

All gjengivelse i media, blogger, sosiale medier, artikler m.m. skal kilde-henvisе til Euronext Securities Oslo (leverandør av grunndata) og AksjeNorge (ansvarlig for sammenstilling av data og grafisk fremstilling). Andre tilleggsdata ligger åpent på nett og er hentet ut fra Oslo Børs, Aksjeeierregisteret, Verdipapirfondenes forening (VFF), Statistisk sentralbyrå (SSB) og Skatteetaten.

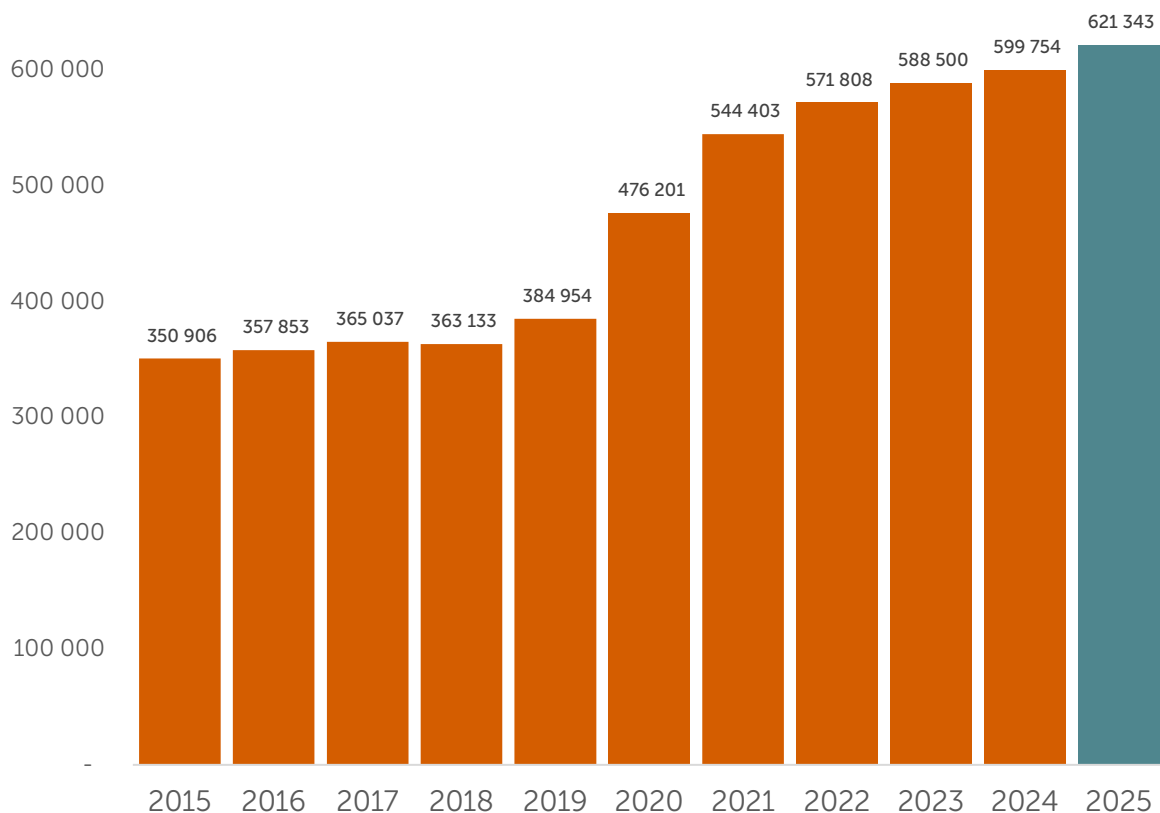
Feil kan skje. **Rapporten må ikke brukes som grunnlag for investeringer.** Hensikten med rapporten er å fortelle om hva som er gjort, ikke hva som anbefales, med unntak av rådet om å investere med en bedre risikofordeling enn hva som er vanlig, sett fra statistikken.

# Årlig utvikling OSEBX (Oslo Børs hovedindeks)

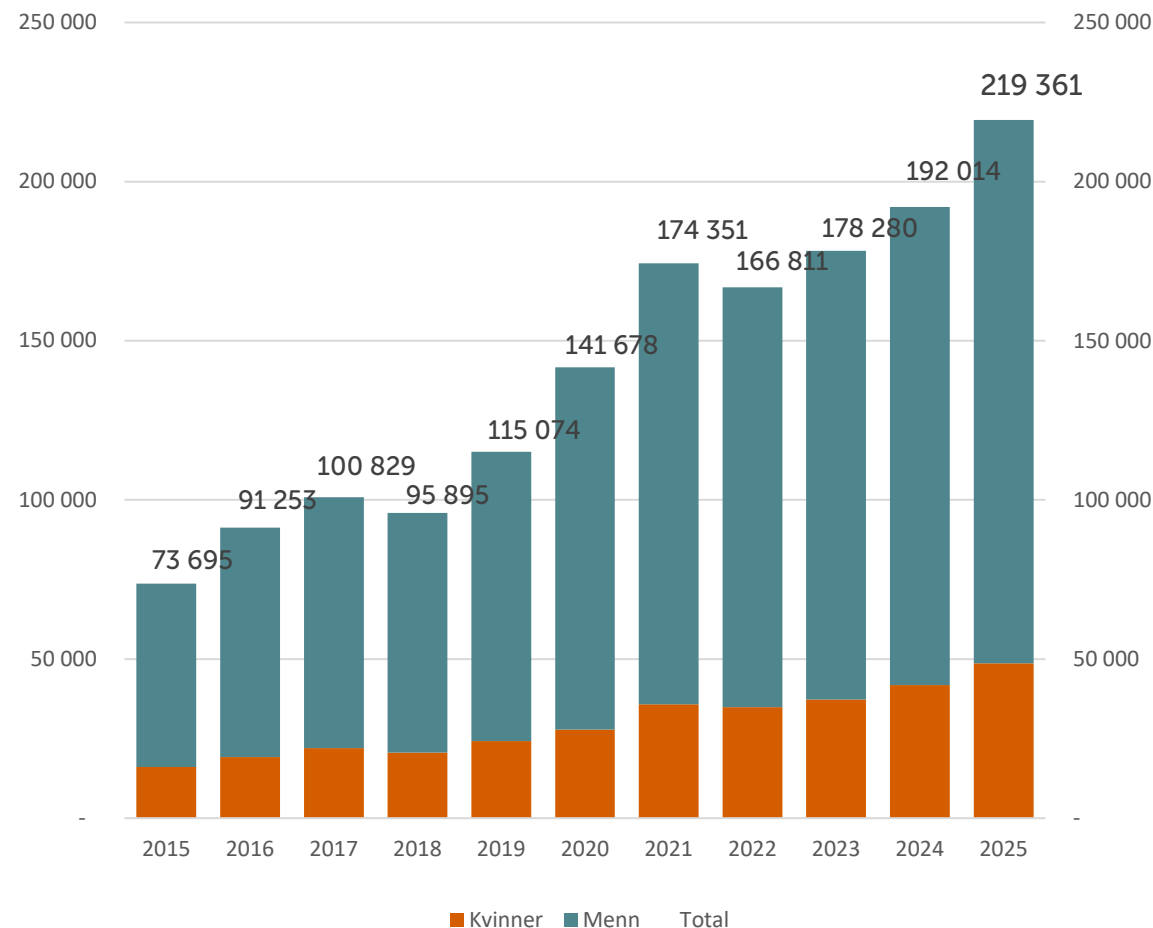


# Fortsatt stor interesse for aksjer på Oslo Børs

Antall privatpersoner som eier aksjer 2015 - 2025  
Inkluderer alle på ASK/VPS-konto. Kilde: Euronext Securities Oslo (VPS)



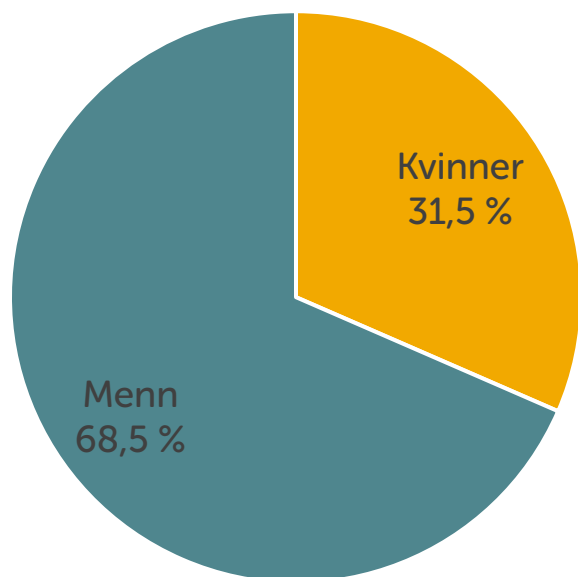
Samlede verdier fordelt på kjønn. Verdier i millioner kroner.



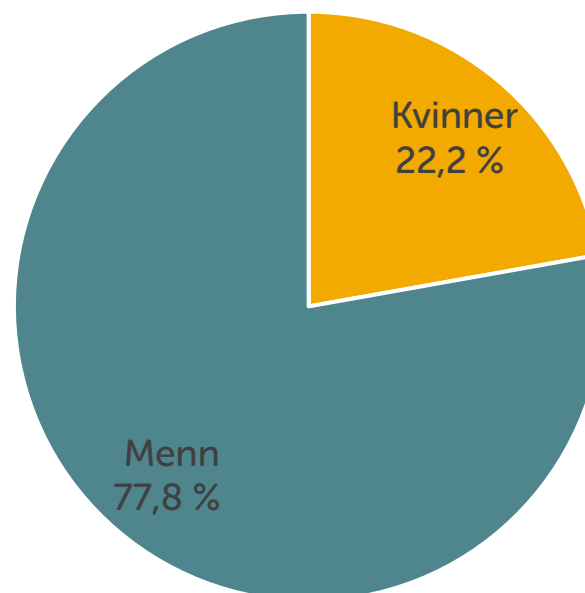
# Høyeste kvinneandel siden 2014

- ...men fortsatt er kvinner i fåtall i forhold til menn og eier for betydelig mindre beløp.

Kvinner og menn fordelt på antall



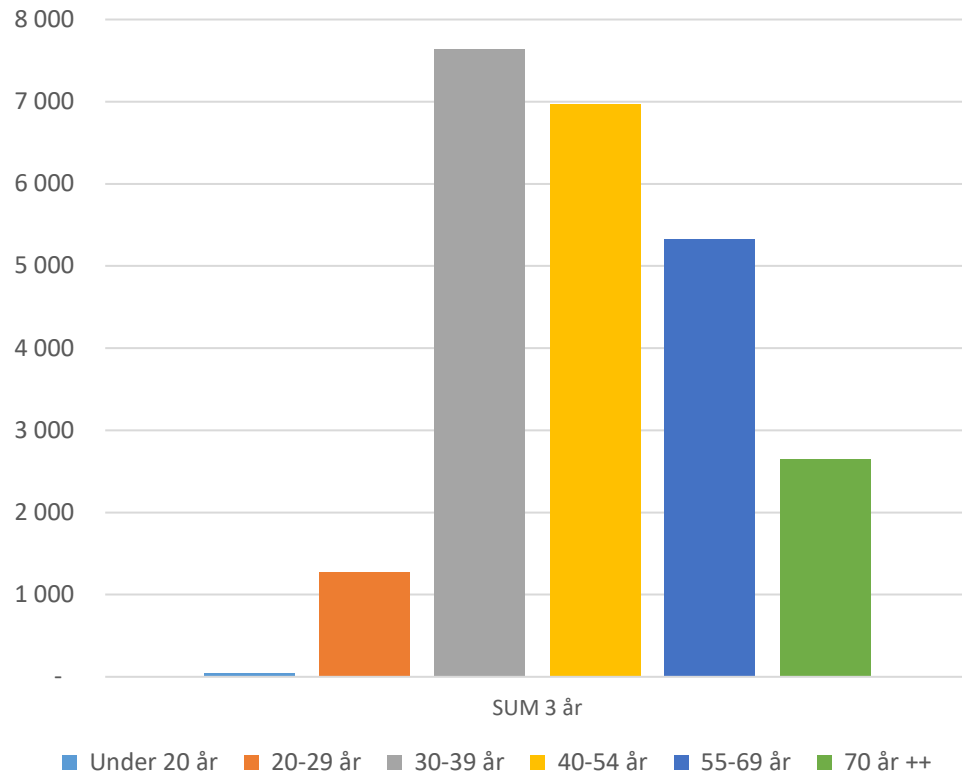
Verdifordeling (kjønn)



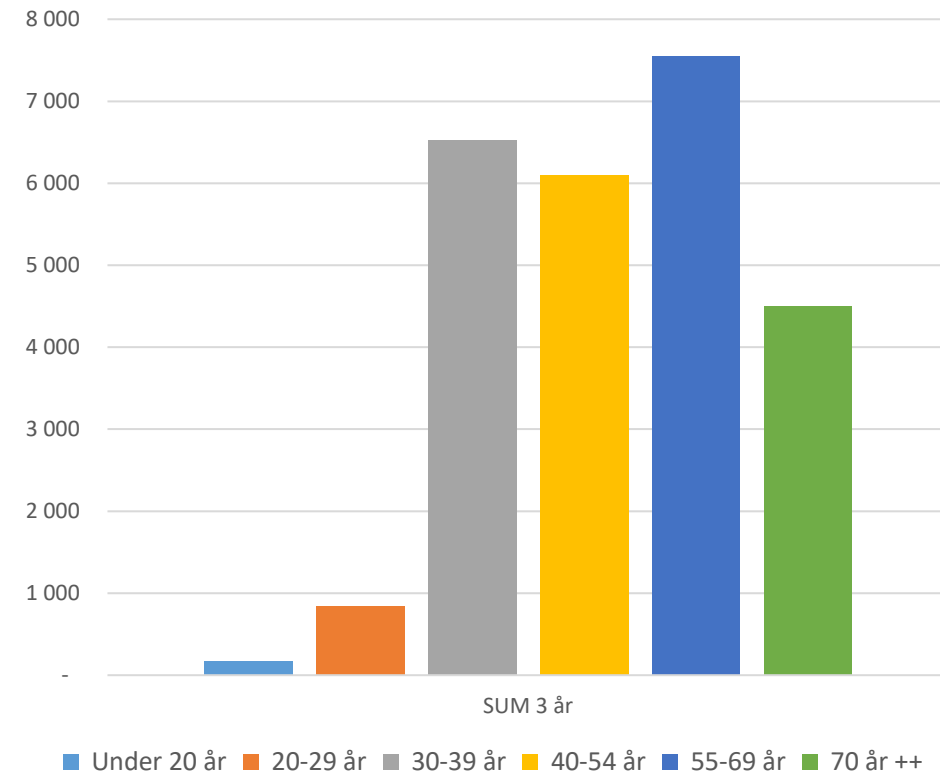
Antall kvinner økte mest og med 1.267 i 4.kvartal. Antall menn falt med 51.  
Antall kvinner vokser fortsatt dermed med mer i prosent enn hos menn.

# Sum nye aksjonærer de siste 3 årene

Antall nye kvinner de siste 3 år, fordelt på alder

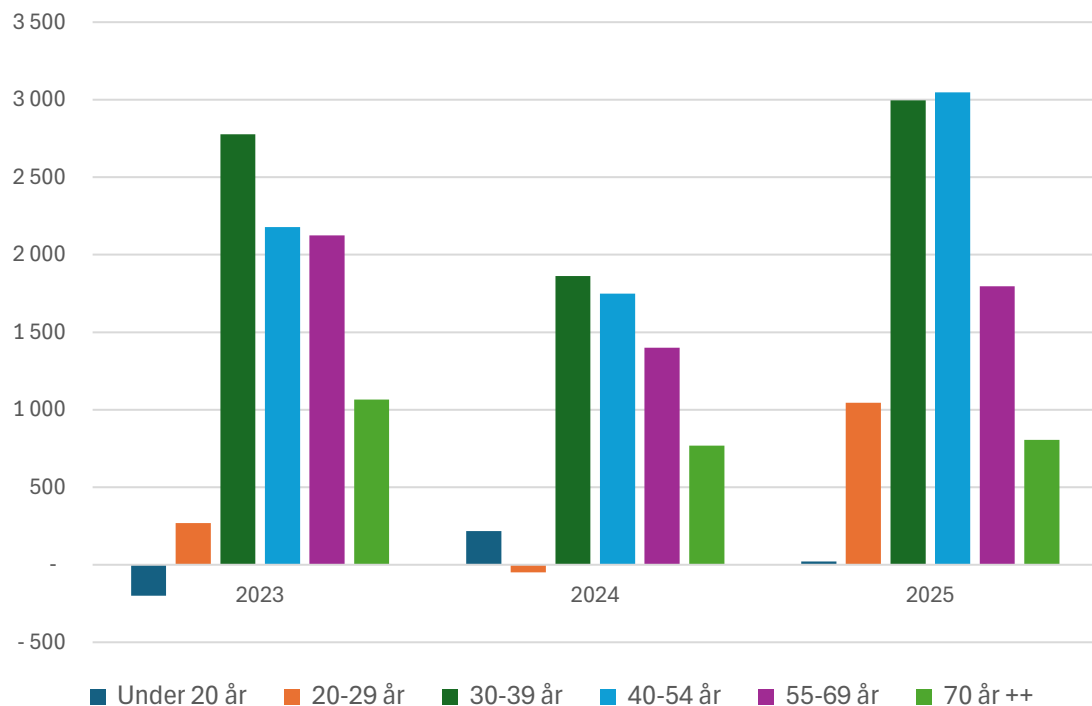


Antall nye menn de siste 3 år, fordelt på alder

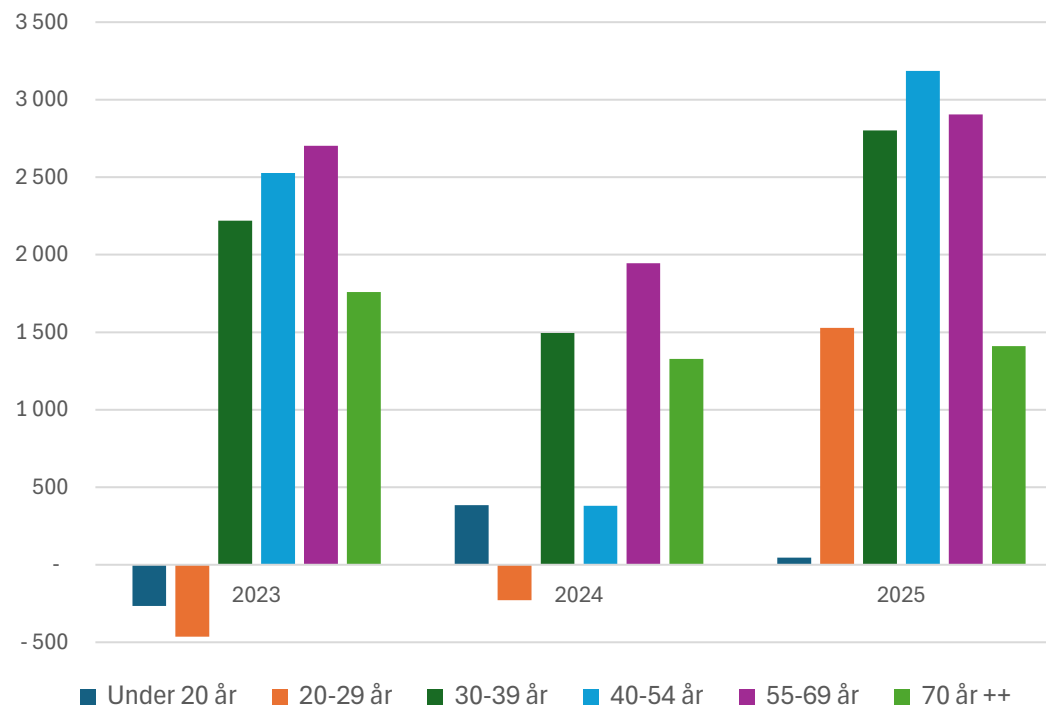


# Årlig nye aksjonærer fordelt på kjønn og alder

Antall nye kvinner de siste 3 år, fordelt på alder



Antall nye menn de siste 3 år, fordelt på alder



# Årlig endring i samlet aksjeformue fordelt på kjønn og alder

Kvinner formue har økt med 40% de siste 3 årene, mens hos menn har formuen økt med «bare» 29 %.  
Veksten skyldes kombinasjoner av investeringsvalg, kroner investert hos de nye, nedsalg m.m..

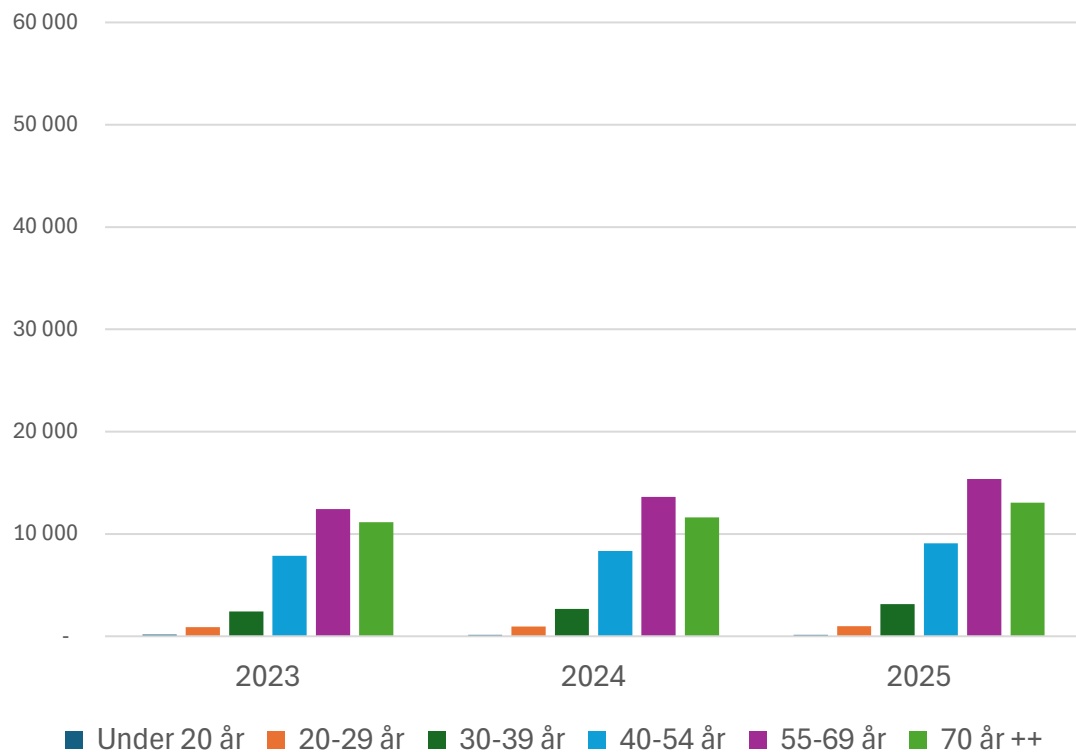
Kvinner	2023	2024	2025	SUM 3 år
Under 20 år	-18,3 %	4,3 %	6,8 %	<b>-9,0 %</b>
20-29 år	6,7 %	4,8 %	10,7 %	<b>23,7 %</b>
<b>30-39 år</b>	<b>10,8 %</b>	<b>17,4 %</b>	<b>15,5 %</b>	<b>50,3 %</b>
40-54 år	6,0 %	9,0 %	16,4 %	<b>34,5 %</b>
55-69 år	9,6 %	13,0 %	15,3 %	<b>42,8 %</b>
70 år ++	4,2 %	12,4 %	19,0 %	<b>39,4 %</b>
	6,9 %	12,0 %	16,6 %	<b>39,6 %</b>

Menn	2023	2024	2025	SUM 3 år
Under 20 år	3,1 %	9,7 %	-1,3 %	<b>11,7 %</b>
20-29 år	7,7 %	4,1 %	8,7 %	<b>21,9 %</b>
30-39 år	8,2 %	8,4 %	10,1 %	<b>29,1 %</b>
40-54 år	4,7 %	2,7 %	9,9 %	<b>18,2 %</b>
55-69 år	7,9 %	8,0 %	12,7 %	<b>31,4 %</b>
70 år ++	6,9 %	7,6 %	19,0 %	<b>36,9 %</b>
Endring i %	6,9 %	6,6 %	13,6 %	<b>29,4 %</b>

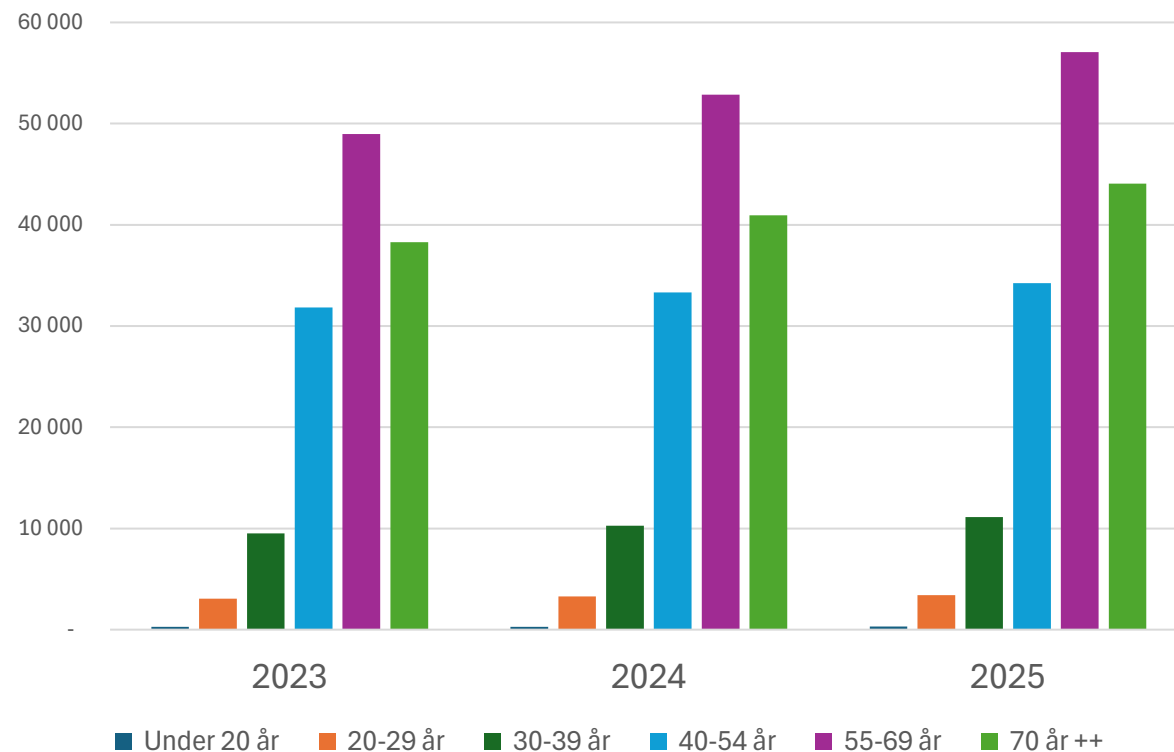
# Menn eier majoriteten på børsen.

I alderen 55-69 år eier aksjonærene for mest i begge kjønn.

Kvinner: Samlede verdier i millioner kroner



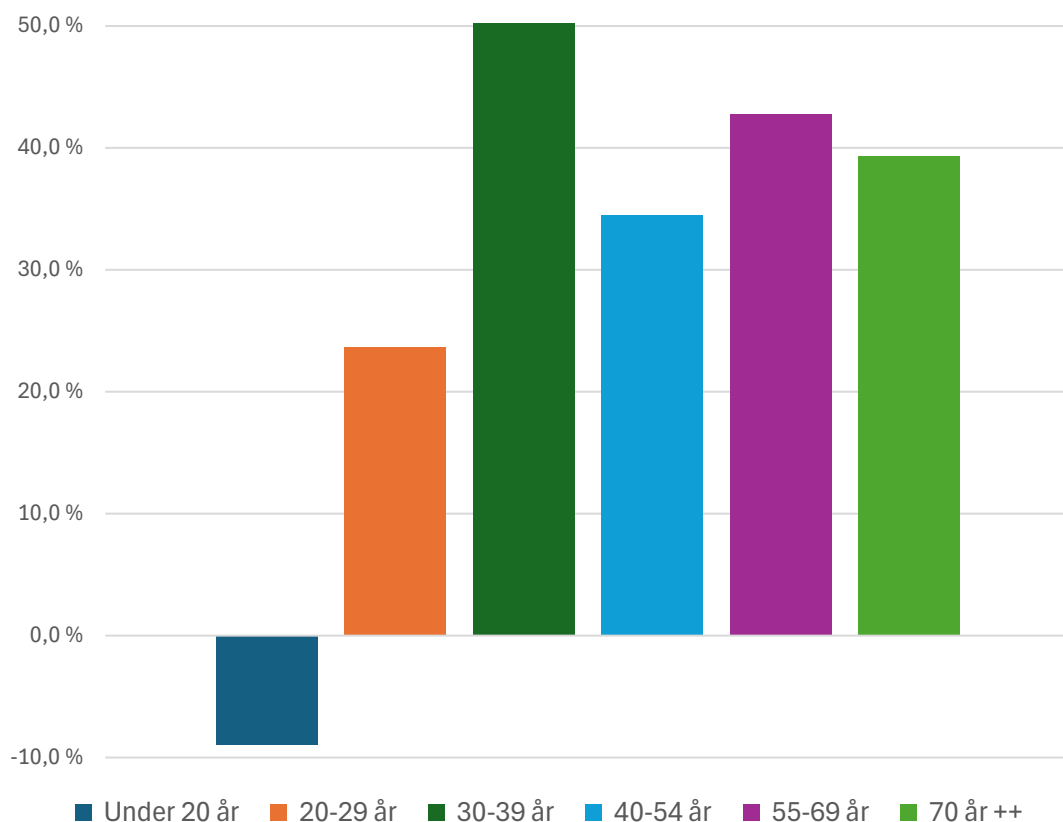
Menn: Samlede verdier i millioner kroner



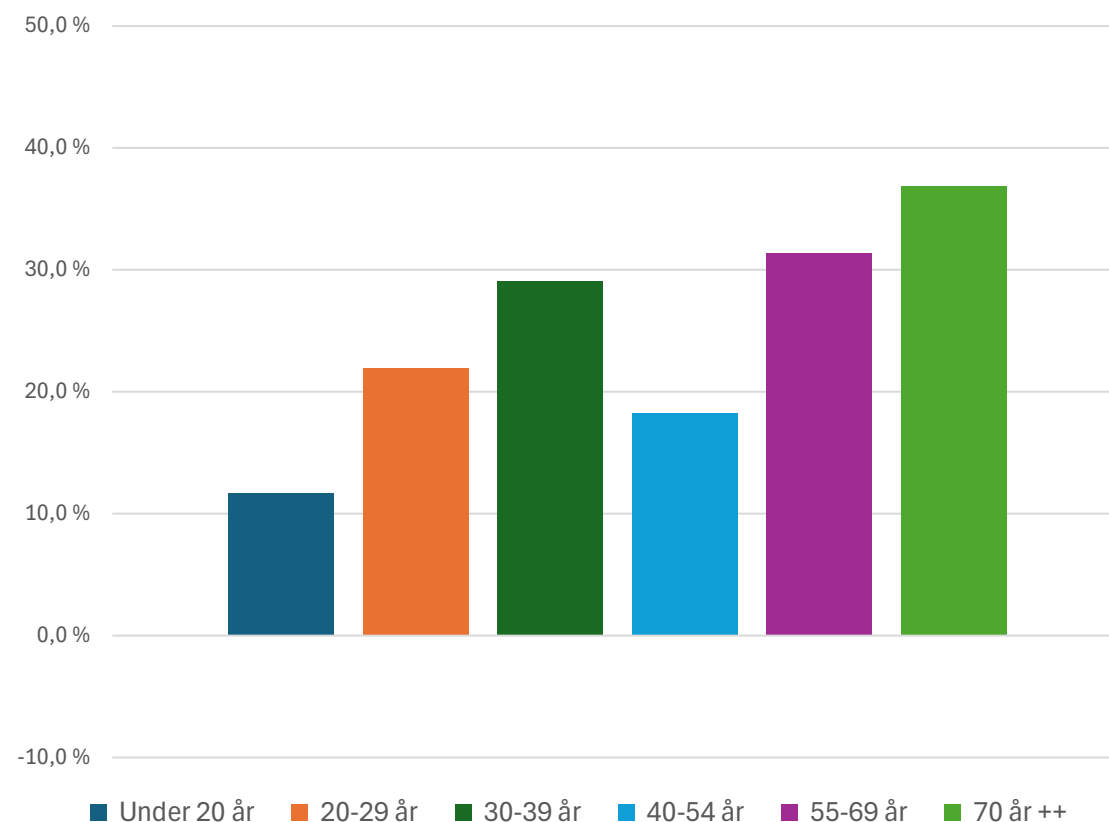
# Endring i total aksjeformue for alle kvinner og menn gjennom de siste 3 årene

Samlet sett har kvinner samlede aksjeformue økt med 40% og menn med 29%. Vekst påvirkes konkrete investeringsvalg og endring i verdiutviklingen på investeringene. Nedenfor ser dere hvilke aldersgrupper som opplevd størst vekst i samlet aksjeformue.

## Kvinner : Endring i samlet aksjeformue over 3 år

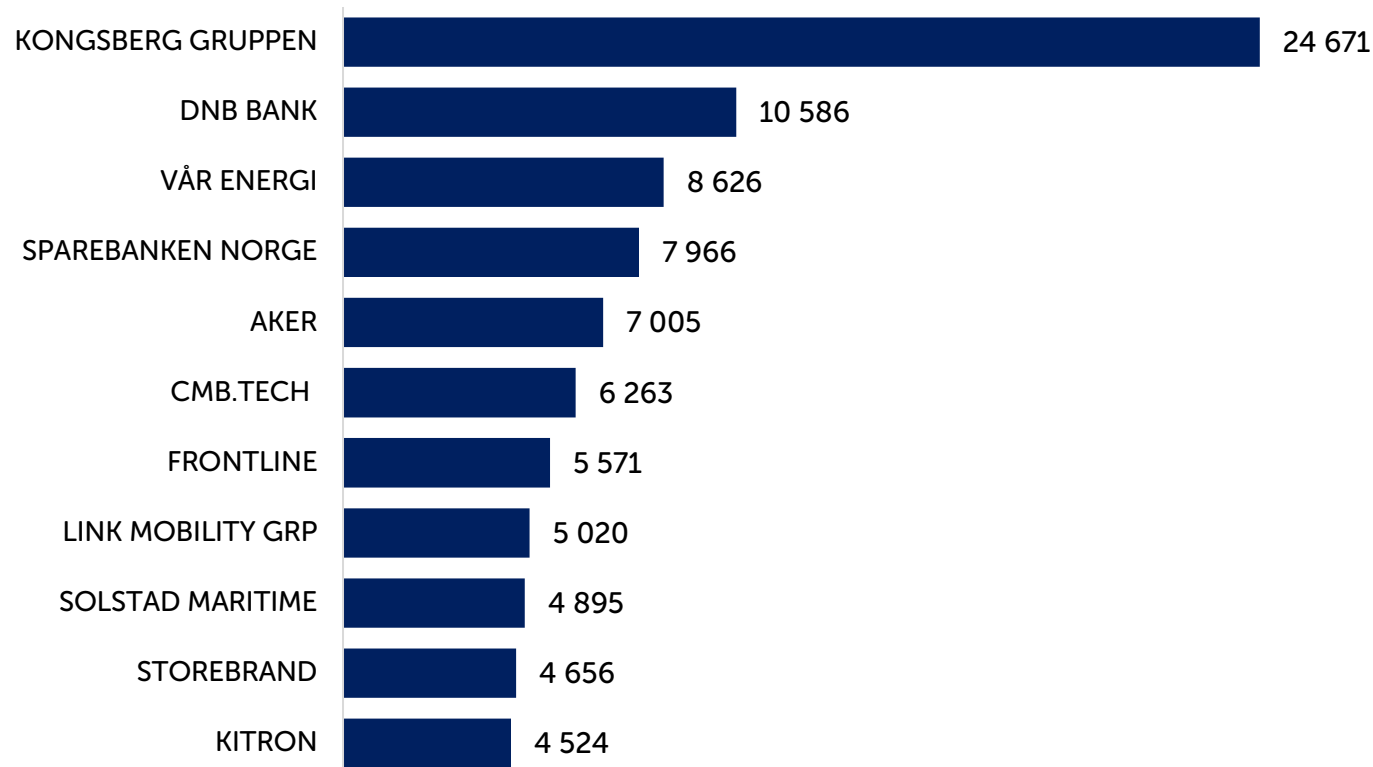


## Menn : Endring i samlet aksjeformue over 3 år

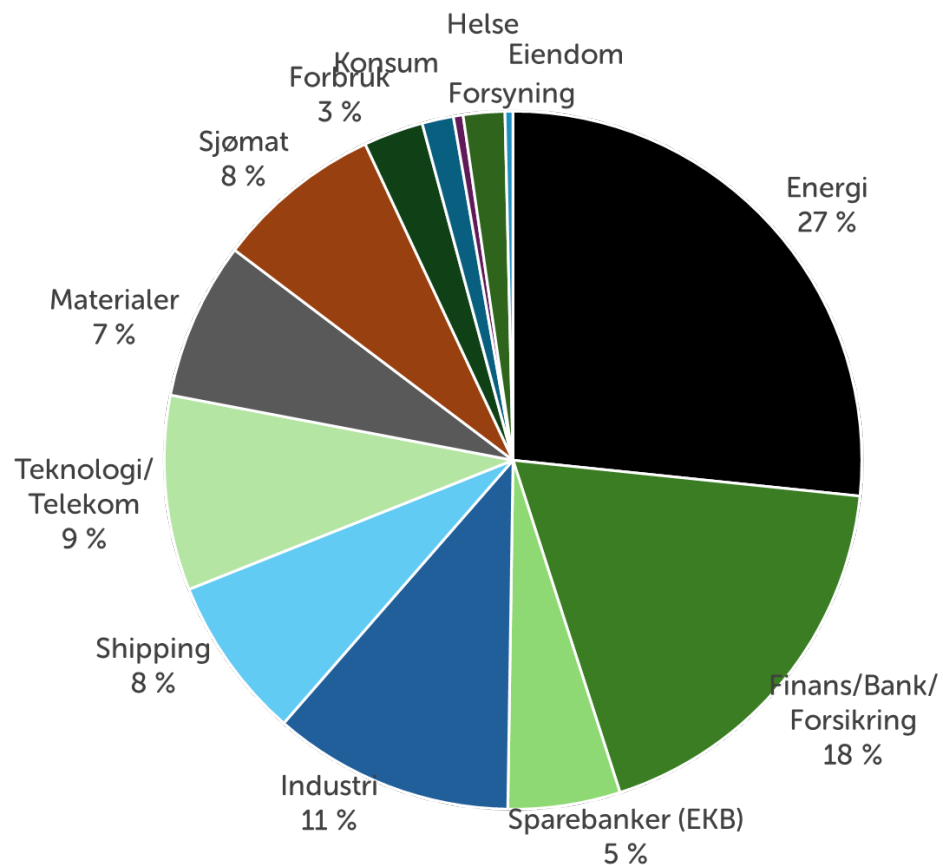


---

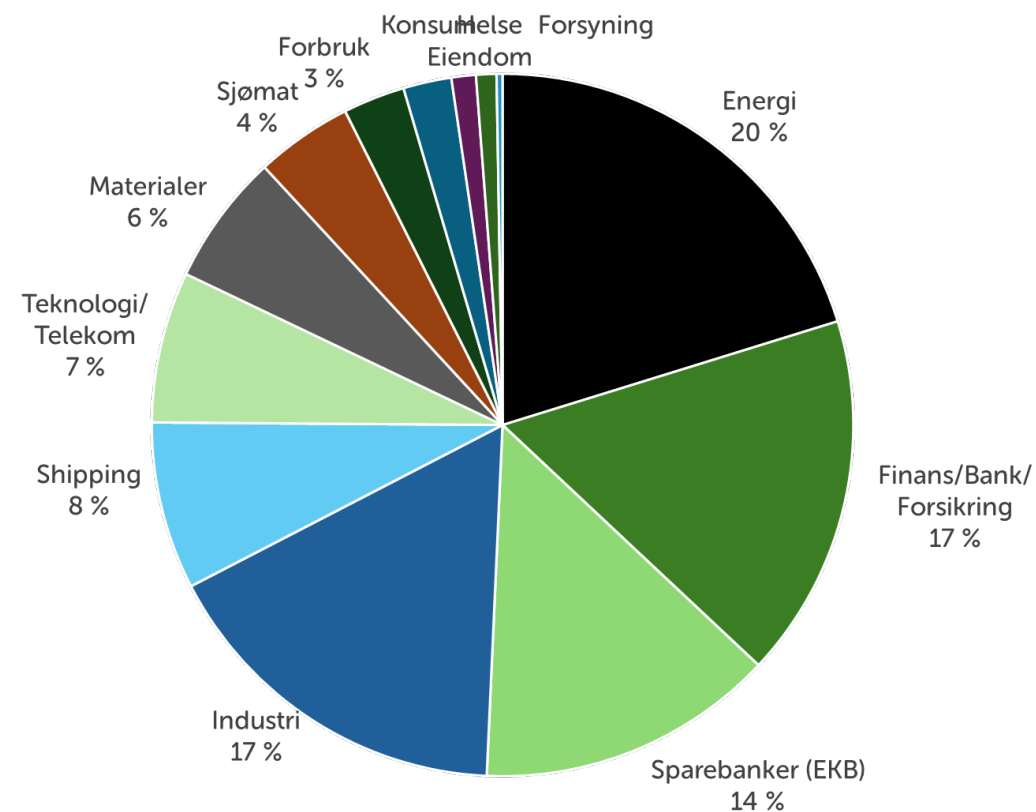
# Aksjene med flest nye aksjonærer i 2025



## Oslo Børs sammensetning



## Sammensetningen til alle privatpersoner



---

## Les ytterligere statistikk om privat aksjesparing på

<http://aksjenorge.no/aksjesparing/statistikk-privat-aksjesparing/>

Bruker du tallene eller tabeller/grafjer? Husk å bruke **riktige** kilde-henvisninger

Alle beregninger er AksjeNorges. Kursdata er hentet fra åpne sider hos Oslo Børs.

Grafikk: AksjeNorge      Datakilder for antall/verdier: Euronext Securities Oslo.

Har du spørsmål til tallene? Ikke nøl med å ta kontakt med daglig leder [kristin.skaug@aksjenorge.no](mailto:kristin.skaug@aksjenorge.no)

Vennligst merk at vi ikke videre-distribuerer våre regneark med data. Slike data er en del av produktene til Euronext Securities Oslo (vps.no) og kan bestilles/kjøpes derfra.

AksjeNorge mottar data fra Euronext Securities Oslo eksklusivt og som en del av støtten de gir AksjeNorge i arbeidet om å dele kunnskap om aksje og verdipapirmarkedet.

---

# Forbehold

## Kilder

- Bruker du rapporten som kilde til artikkel, nettsider, avise eller en skole-oppgave er det viktig å få frem kildene brukt i denne rapporten
- Sammenstilling av data og analyse: AksjeNorge
- Grunndata VPS/ASK: Euronext Securities Oslo (tidligere VPS/Verdipapirsentralen)
- Børs-kurser: Oslo Børs

## Forbehold

Dette dokumentet må ikke ansees som en kjøps- eller salgsanbefaling, men kan forklare bevegelser i markedet og eventuelt brukes til inspirasjon. Investeringer i aksjer og verdipapirer medfører risiko for tap av deler eller hele investerte beløp. Det er viktig å sette seg inn i hvilken risiko du tar før du investerer. Du må selv sette deg inn i de regler som gjelder for deg. [AksjeNorge](#) gir ikke personlige råd om verken skatt og investeringer. Det vi skriver på våre nettsider eller deler i webinarer og seminarer er generelle betraktninger. Vi håper allikevel at våre artikler, innlegg, videoer og webinarer er til nytte. Vær kildekritisk, lytt til eksperter fra finansnæringen, bruk banken din og sett deg godt inn i relevant informasjon før du gjør investeringer.

Investeringsbeslutninger gjort på bakgrunn av innholdet gjøres for egen risiko.