



UTLENDINGER PÅ OSLO BØRS

1. kvartal 2026

Aksje*||*Norge

Om denne rapporten

Dette er en tilleggsrapport for å se nærmere på utlendingers andel av aksjeformuen på Oslo Børs. Dette er første rapport AksjeNorge lager konkret om utlendingers andel på børsen. Beholdningsdata er levert av Euronext Securities Oslo (Verdipapirsentralen) og inkluderer beholdninger den 31. mars 2026. Rapporten ble utarbeidet 15. april 2026.

Oppsummering hovedrapport

Antall privatpersoner som investerer på Oslo Børs, på VPS- og/eller ASK-konto, økte i 1. kvartal med 2.466 til 623.809 personer. Norske privatpersoner eier nå aksjer og EK-bevis for kr 242,5 milliarder etter en økning på rundt 23,1 milliarder i 1. kvartal. Økningen tilsvarer en vekst på 10,3% som er langt under hovedindeksens utvikling på 22,53% i samme periode.

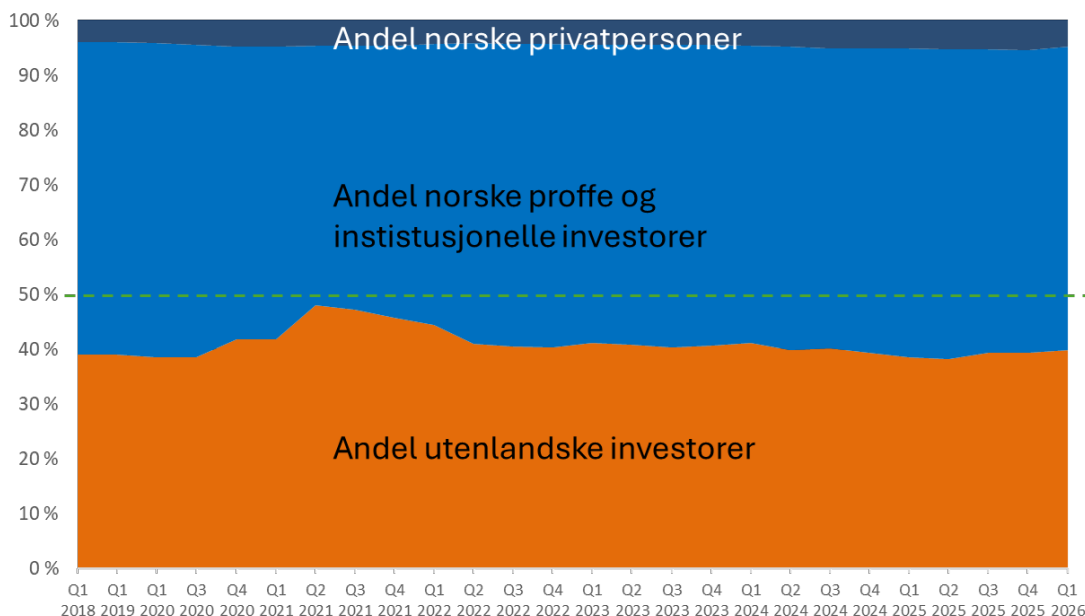
Dette er utlendinger i rapporten

Med utlendinger menes personer uten bostedsadresse i Norge eller de uten norsk personnummer eller VPS-konto. Det er utenlandske organisasjoner, bedrifter, institusjoner, kapitalforvaltere o.l. som hos VPS er registrert som utenlandske kapital-eiere. Dette er også nordmenn som har flyttet utenlands, f.eks. Fredriksen, Røkke m.fl.

Status 31. mars

Den 31. mars 2026 var samlet markedsverdi på samtlige aksjer og egenkapitalbevis som omsettes på de tre markedsplassene på Oslo Børs verdt til sammen 5 075 milliarder kroner. Av dette eies 3 055 av norsk-registrerte eiere, alt fra privatpersoner og investeringsselskap til fondsforvaltere og Folketrygdfondet. Utlendingenes aksjeformue er på 2 020 milliarder kroner. Utlendingene eier dermed 39,8 % av børsverdiene på Oslo Børs. Privates verdier utgjør 4,8%.

Utvikling over tid



I dag eies 39,8 % av børsverdiene av utenlandske investorer. Høyeste målte andel etter 2018 er 30. juni 2020 med 48,04 % utenlandsk-registrerte investorer.

Aksjene der utlendinger eier for høyest samlet krone-verdi:

SELSKAP	Utlendingers samlede verdier	%vis andel av Markedsverdi
EQUINOR ASA	243 049 159 707	22,6 %
DNB BANK ASA	169 103 780 742	38,0 %
AKER BP ASA	150 219 141 536	65,8 %
VÅR ENERGI ASA	110 149 011 416	87,3 %
NORSK HYDRO ASA	100 654 194 248	49,6 %
KONGSBERG GRUPPEN ASA	96 089 441 139	26,5 %
MOWI ASA	77 824 993 111	67,2 %
TELENOR ASA	76 778 934 324	32,9 %
SUBSEA 7 S.A.	67 380 509 451	74,9 %
ORKLA ASA A-AKSJER	60 420 767 873	49,6 %
YARA INTERNATIONAL ASA	59 276 857 968	41,3 %
STOREBRAND ASA ORDINÆRE	36 429 599 911	48,0 %
FRONTLINE PLC	33 582 791 303	68,9 %
WALLENIUS WILHELMSEN ASA	28 062 106 859	54,5 %
AutoStore Holdings Ltd.	26 759 690 948	83,1 %
GJENSIDIGE FORSIKRING ASA	26 571 556 368	21,1 %
TOMRA SYSTEMS ASA	26 065 644 528	76,2 %
Hafnia Limited	26 003 809 122	82,3 %
DOF GROUP ASA	23 048 178 387	67,3 %
ODFJELL DRILLING LTD	20 745 203 214	85,1 %

Når vi ser på aksjonærlistene til selskapene med høy andel utenlandske investorer, har flere av selskapene aksjonærer som er investeringsselskapene til nordmenn som ikke bor i Norge. Andre selskaper har store utenlandske investorer de er fisjonert fra.

Noen eksempler på selskaper med høy prosentvis andel internasjonale aksjonærer:

Aker BP har 65,4% utenlandske aksjonærer og de største eier:

21 % Aker Capital, Kjell Inge Røkkes selskap. Røkke bor i dag i Sveits.

16 % BP Exploration

14% Nemesia (Sveitsisk, Lundin-familien. Deler av Lundin er nå i Aker BP.)

Vår Energi har 87,3 % utenlandske aksjonærer og de største eier:

63 % Eni (det italienske energiselskapet Vår Energi ble skilt ut fra)

MOWI ASA har 67,2 % og Frontline har 68,9% utlendinger som eiere.

Det er (som kjent) John Fredriksens selskap Geveran Trading.

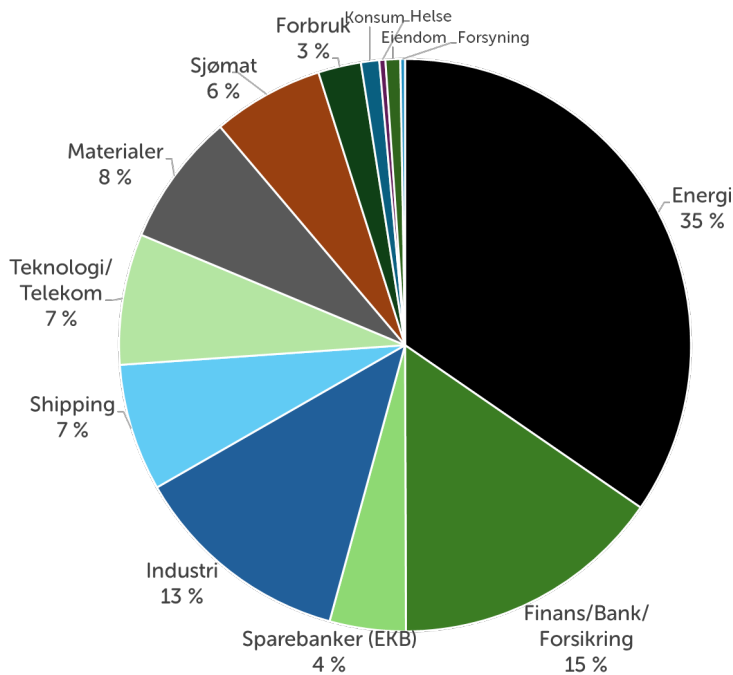
Autostore Holding har 83% av utlendinger, hvorav 48% fra USA og 29% fra Luxembourg.

Subsea 7 har 74,9% utlendinger der 23,6% er eid av Siem Industries SA i Luxembourg som kontrolleres 80% av industrilederen Kristian Siem.

Tomra eies 76,2% av utenlandske investor. Den største eieren i Tomra er svenske Investment AB Latour som har økt eierandelen siden 2011 og eier 21 %. Ellers er det mange stor norske og internasjonale fond og investorer som eier for 1-5% hver.

Børsens sammensetning

Aksjeverdiene fordelt på ulike sektorer (per 31.mars 2026):



Børsens sammensetning.

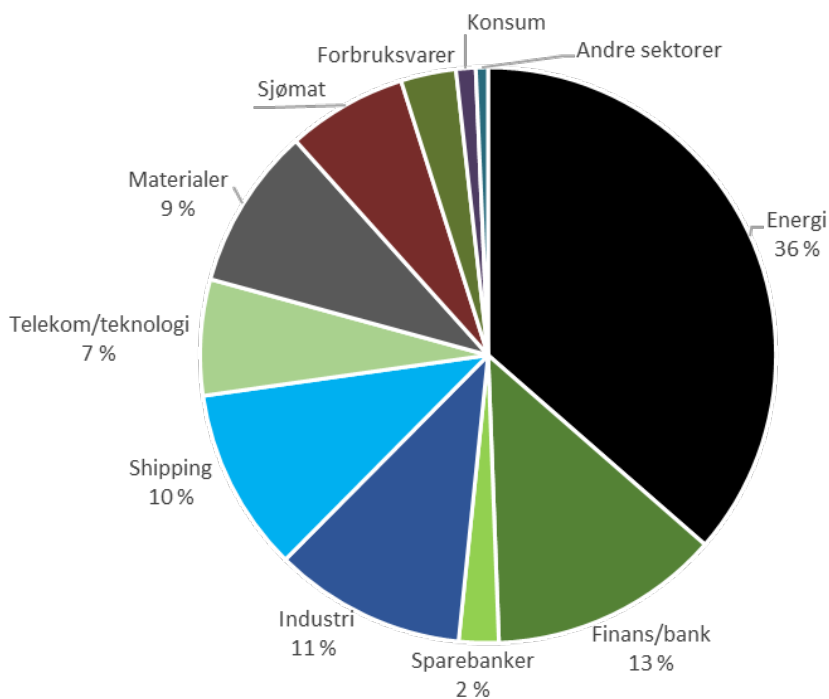
Sortert etter samlede markedsverdi på alle aksjer, inklusive Statens eierandeler

Energi-sektoren har falt og Industri- og shipping sammen med teknologi/telekom er sektorene har vokst

EKB = Egenkapitalbevis (sparebanker)

Vi har splittet sektoren Industri for å synliggjøre Shipping-investeringene som er en del av sektoren.

I sektoren Telekom utgjør Telenor 98%. Vi slo derfor sammen Telekom og Teknologi.



Utlendingenes sammensetning på Oslo Børs.

Sortert etter samlede markedsverdi på alle aksjer på alle 3 markedsplasser, eid av ikke-norske investorer.

Utlendingene er overvektet i Shipping og litt undervektet industri.

Om statistikken

Hvert kvartal utarbeider AksjeNorge statistikk over private aksjonærer på bakgrunn av tall fra Euronext Securities Oslo, tidligere kalt Verdipapirsentralen (VPS). Hovedrapporten omhandler utelukkende privatpersoner som eier noterte aksjer og egenkapitalbevis i eget navn og ikke gjennom investeringsselskaper eller holdingselskaper. Tallene viser beholdninger registrert på personers personnumre hos Euronext Securities Oslo (VPS). Beholdninger på kontofører-kontoer er ikke med i disse dataene (gjelder spesielt Nordnets Zero-konto) og dette kommer i tillegg.

[Les hovedrapporten her >](#)

Denne rapporten er et forsøk å se på utlendingers andel av aksjeformuen på Oslo Børs. Den er første av sitt slag. Det er netto-tall som brukes. Det kan være vi skulle hatt med utlendingers midler som står hos norske kontoførere også så det kan utgjøre avvik her, på samme måte som det finnes norske institusjoner som kanskje har midlene hos utenlandske kontoførere. Tallene vi her viser er allikevel en god indikasjon på utviklingen over tid.

Statistikken inkluderer verdipapirer notert på de 3 markedsplassene på Oslo Børs, inklusive Euronext Growth. Endringer er nettotall. Det betyr at vi ikke vet eksakt hvor mange som har kjøpt eller solgt aksjer. Data er til og med siste handelsdato i kvartalet, 31. mars 2026. Arbeidet med rapporten ble avsluttet 15. april 2026.

All gjengivelse i media, blogger, sosiale medier, artikler m.m. skal kilde-henvise til Euronext Securities Oslo (leverandør av grunndata) og AksjeNorge (ansvarlig for sammenstilling av data og grafisk fremstilling). Andre tilleggsdata ligger åpent på nett og er hentet ut fra Oslo Børs, Aksjeeierregisteret, Verdipapirfondenes forening (VFF), Statistisk sentralbyrå (SSB) og Skatteetaten.

Feil kan skje i våre beregninger. Ser du noe som virker feil eller uklart, ta kontakt AksjeNorge.

Rapporten må ikke brukes som grunnlag for investeringer. Hensikten med rapporten er å fortelle om hva som er gjort, ikke hva som anbefales, med unntak av rådet om å investere med en bedre risikofordeling enn hva som er vanlig, sett fra statistikken.

Les ytterligere statistikk om privat aksjesparing på

<http://aksjenorge.no/aksjesparing/statistikk-privat-aksjesparing/>

Bruker du tallene eller tabeller/grafier? Husk å bruke riktige kilde-henvisninger
Alle beregninger er AksjeNorges. Kursdata er hentet fra åpne sider hos Oslo Børs.
Grafikk: AksjeNorge Datakilde for antall/verdier: Euronext Securities Oslo.

Har du spørsmål til tallene? Ikke nøl med å ta kontakt med daglig leder kristin.skaug@aksjenorge.no